

Boletim Epidemiológico

COVID-19

Maio 2022 **10**

Vigilância em Saúde / Gerência Técnica de Influenza e Doenças Respiratórias

▶ COVID-19 em Mato Grosso do Sul

▶ Casos confirmados

Dia 03/05/2022	Dia 10/05/2022
529.453	530.325
Casos novos	Média 7 dias
+872	124,6

▶ Óbitos

Dia 03/05/2022	Dia 10/05/2022
10.533	10.543
Óbitos novos	Média 7 dias
+10	1,4

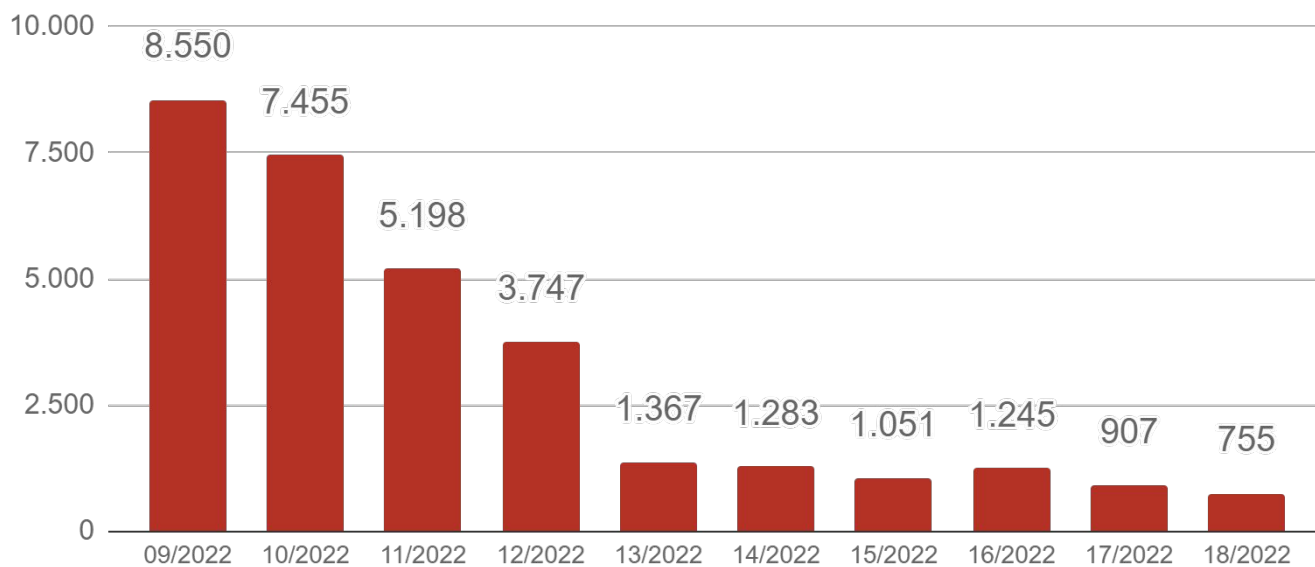
Fonte: SES / MS

*Dados sujeitos a alterações pelos municípios.

Publicação semanal

▶ Evolução dos Casos Confirmados e Óbitos

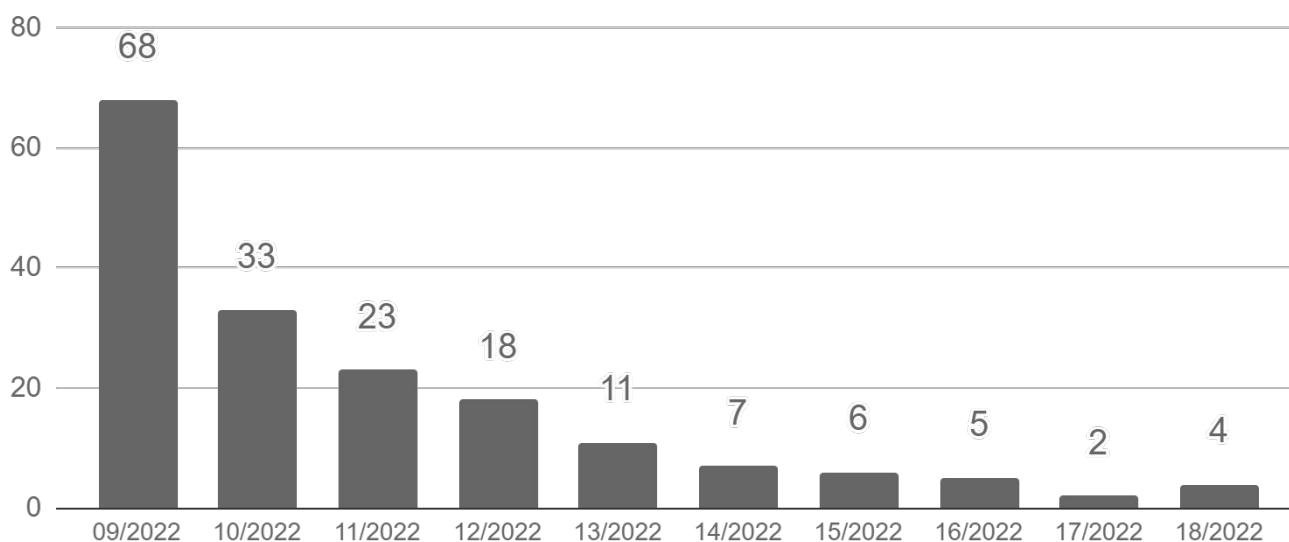
▶ Casos confirmados por semana epidemiológica (últimas 10 semanas)



Fonte: SES / MS

*Dados sujeitos a alterações pelos municípios.

▶ Óbitos por semana epidemiológica de ocorrência (últimas 10 semanas)



Fonte: SES / MS

*Dados sujeitos a alterações pelos municípios.

► Casos Confirmados Novos

Município	03/05/2022	10/05/2022	Casos novos
Campo Grande	190.235	190.494	+259
Caarapó	6.039	6.131	+92
Corumbá	20.429	20.467	+38
Mundo Novo	4.462	4.499	+37
Três Lagoas	29.580	29.615	+35
Aquidauana	7.341	7.373	+32
Naviraí	11.646	11.677	+31
Aparecida do Taboado	5.675	5.703	+28
Jardim	3.983	4.010	+27
Maracaju	11.397	11.423	+26
Alcinópolis	778	800	+22
Bela Vista	2.598	2.619	+21
Dourados	51.006	51.026	+20
Caracol	852	869	+17
Água Clara	4.517	4.531	+14
Bataguassu	4.165	4.179	+14
Coxim	6.853	6.866	+13
Guia Lopes da Laguna	1.541	1.554	+13
Sidrolândia	8.260	8.273	+13
Camapuã	1.733	1.745	+12
Cassilândia	4.654	4.664	+10
Brasilândia	1.911	1.919	+8
Costa Rica	6.433	6.441	+8
Santa Rita do Pardo	1.350	1.357	+7
Itaporã	3.254	3.260	+6
Nova Andradina	6.994	7.000	+6
Amambai	5.829	5.834	+5
Fátima do Sul	4.381	4.386	+5
Rio Verde de Mato Grosso	3.039	3.044	+5
Tacuru	1.380	1.385	+5
Chapadão do Sul	7.395	7.399	+4
Miranda	4.077	4.081	+4

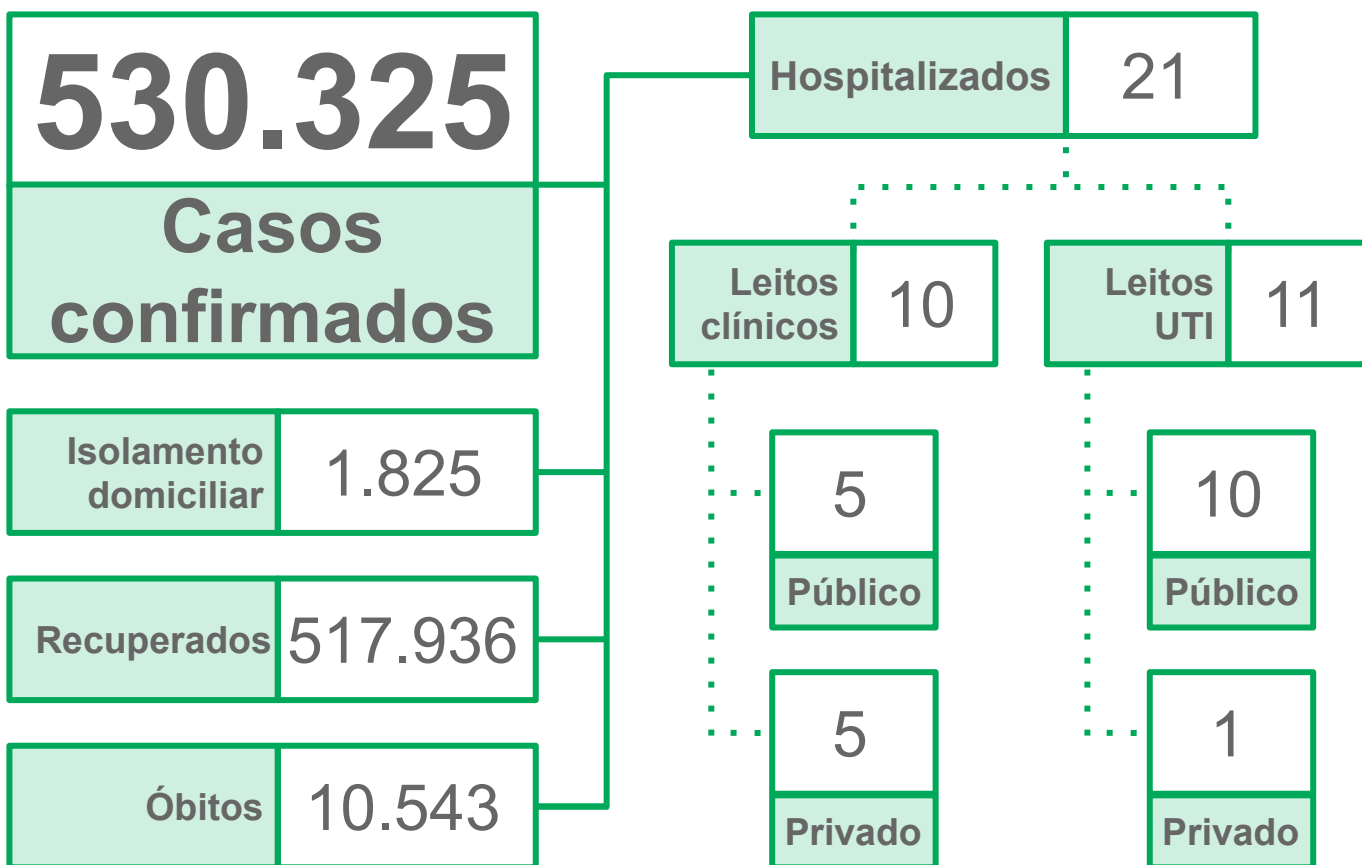
► Casos Confirmados Novos (cont.)

Município	03/05/2022	10/05/2022	Casos novos
São Gabriel do Oeste	5.416	5.420	+4
Ivinhema	7.142	7.145	+3
Nova Alvorada do Sul	3.557	3.560	+3
Novo Horizonte do Sul	717	720	+3
Pedro Gomes	1.082	1.085	+3
Anaurilândia	1.124	1.126	+2
Angélica	2.082	2.084	+2
Laguna Carapã	1.117	1.119	+2
Rio Brillhante	6.931	6.933	+2
Taquarussu	500	502	+2
Terenos	2.678	2.680	+2
Anastácio	3.204	3.205	+1
Corguinho	438	439	+1
Glória de Dourados	1.988	1.989	+1
Iguatemi	1.359	1.360	+1
Juti	1.061	1.062	+1
Nioaque	1.782	1.783	+1
Paraíso das Águas	938	939	+1
Sonora	2.746	2.747	+1
Paranhos	1.039	1.038	-1
Mato Grosso do Sul	529.453	530.325	+872

► Últimos Óbitos por COVID-19

	Município de Residência	Sexo	Idade	Data de Notificação	Data do Óbito	Comorbidades
10.534	Campo Grande	F	45	07/02/2022	13/03/2022	Obesidade
10.535	Campo Grande	F	85	22/02/2022	22/02/2022	Doença cardiovascular crônica, Doença neurológica crônica, Imunodeficiência/Imunossupressão
10.536	Campo Grande	F	52	30/01/2022	04/05/2022	Imunodeficiência/Imunossupressão
10.537	Campo Grande	F	74	24/02/2022	02/05/2022	Doença neurológica crônica, Doença respiratória crônica, Hipertensão
10.538	Jardim	F	85	01/03/2022	13/03/2022	Doença cardiovascular crônica, Doença renal crônica
10.539	Ponta Porã	F	54	22/04/2022	04/05/2022	Diabetes
10.540	Iguatemi	F	68	05/05/2022	05/05/2022	Diabetes
10.541	Campo Grande	F	89	19/02/2022	04/03/2022	Doença cardiovascular crônica, Hipertensão, Obesidade
10.542	Campo Grande	F	64	15/02/2022	05/03/2022	Doença cardiovascular crônica, Imunodeficiência/Imunossupressão
10.543	Campo Grande	M	75	07/03/2022	02/03/2022	Doença respiratória crônica

► Situação Atual dos Casos Confirmados



Fonte: SES / MS

*Dados sujeitos a alterações pelos municípios.

► Casos ativos



— Isolamento domiciliar + Hospitalizados

Fonte: SES / MS

*Dados sujeitos a alterações pelos municípios.

► Ocupação de Leitos Hospitalares

► Ocupação de leitos UTI SUS adulto por macrorregião de internação

	Leitos UTI SUS Ofertados Global ¹	SRAG COVID-19 Confirmados	SRAG COVID-19 Suspeitos	SRAG Influenza Hospitalizado	Não COVID-19 ²	Ocupação Global ³
Macrorregião Campo Grande⁴	232	1%	5%	0%	58%	64%
Macrorregião Dourados⁵	124	3%	2%	0%	59%	64%
Macrorregião Três Lagoas	50	2%	2%	0%	20%	24%
Macrorregião Corumbá	17	12%	0%	0%	29%	41%

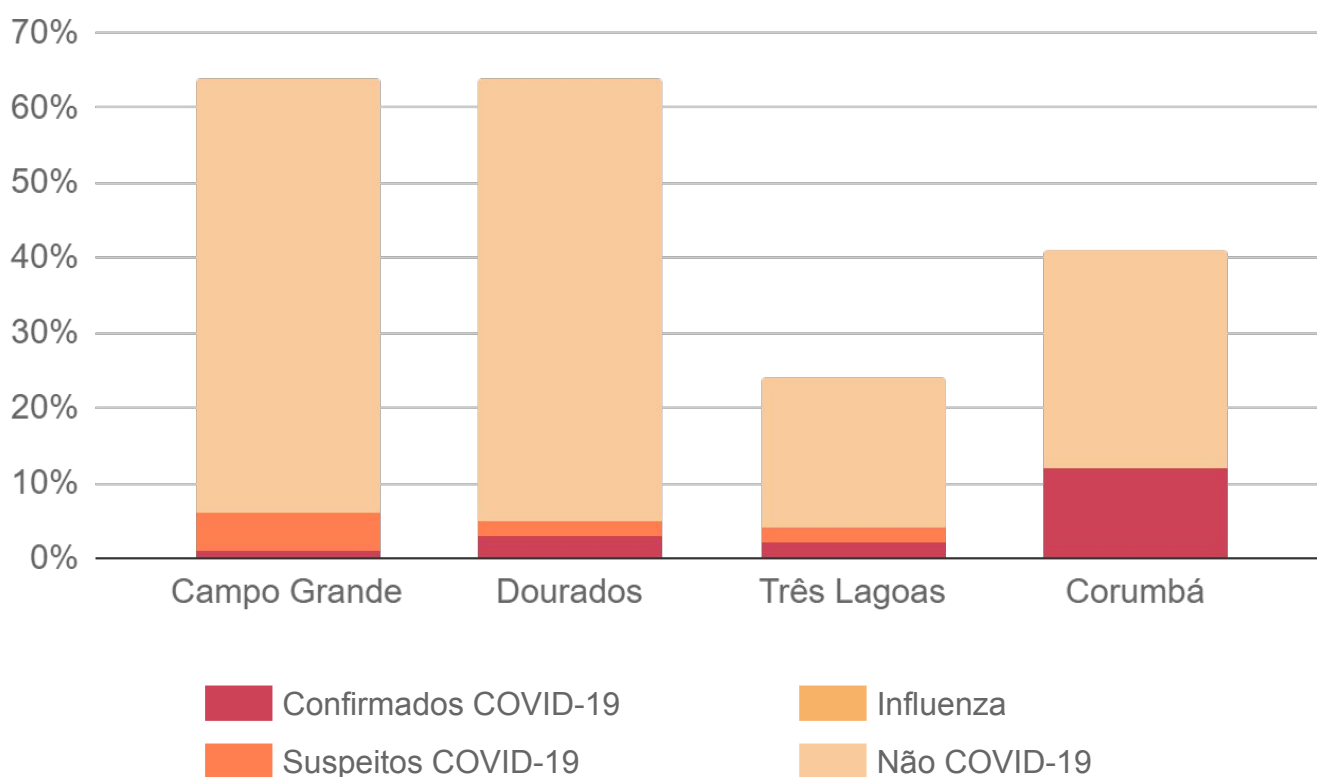
1) Global: representa todos os leitos UTI, incluindo leitos UTI para COVID-19, Influenza e UTI geral.

2) Não COVID-19: representa os leitos UTI geral + leitos UTI para COVID-19 que possuem pacientes internados por outros agravos.

3) O excedente da capacidade, quando houver, representa pacientes em leitos COVID-19 ainda não habilitados pelo SUS, mantidos pelas secretarias municipais e estadual de saúde.

4) Dados informados pelos NIR dos estabelecimentos hospitalares do município de Campo Grande

5) Dados referentes aos hospitais do município de Dourados são fornecidos pela Central de Regulação de Dourados.



Fonte: CORE, Central de Regulação de Campo Grande, Central de Regulação de Dourados, CNES e Resolução 34 CIB/MS, Fevereiro 2022
*Dados sujeitos a alterações pelos municípios.

Plantão CIEVS Estadual

DISQUE-NOTIFICA

0800-647-1650 (expediente)

(67) 3318-1823 (expediente)

(67) 98477-3435 (ligações, SMS, WhatsApp - 24 horas)

E-NOTIFICA

cievs@saude.ms.gov.br (expediente)

cievs.ms@hotmail.com (24 horas)

ENDEREÇO

Avenida do Poeta Manoel de Barros, Bloco VII
CEP: 79.031-902 - Campo Grande / MS

Visite o painel interativo COVID-19 de Mato Grosso do Sul

<http://mais.saude.ms.gov.br/>

Governador do Estado de Mato Grosso do Sul	Reinaldo Azambuja Silva
Secretário de Estado de Saúde	Geraldo Resende Pereira
Secretária de Estado de Saúde Adjunta	Crhistine Cavalheiro Maymone Gonçalves
Diretoria de Vigilância em Saúde	Larissa Domingues Castilho
Coordenadoria do CIEVS Estadual	Karine Barbosa
Gerência Técnica de Influenza e Doenças Respiratórias	Lívia de Mello Maziero
Elaboração	Daniel Henrique Tsuha Grazielli Rocha Romera Lívia de Mello Maziero Naira Rocha Chaves