

Boletim Epidemiológico

COVID-19

Abril 2022 **26**

Vigilância em Saúde / Gerência Técnica de Influenza e Doenças Respiratórias

▶ COVID-19 em Mato Grosso do Sul

▶ Casos confirmados

Dia 19/04/2022	Dia 26/04/2022
527.602	528.490
Casos novos	Média 7 dias
+888	126,9

▶ Óbitos

Dia 19/04/2022	Dia 26/04/2022
10.521	10.528
Óbitos novos	Média 7 dias
+7	1,0

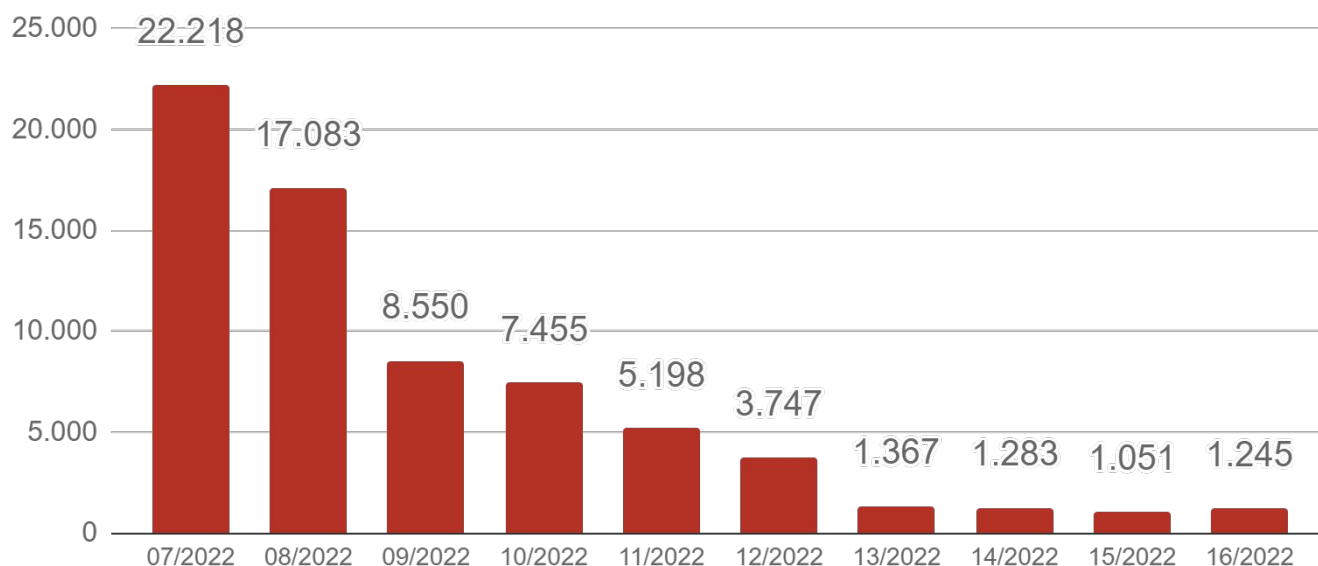
Fonte: SES / MS

*Dados sujeitos a alterações pelos municípios.

Publicação semanal

▶ Evolução dos Casos Confirmados e Óbitos

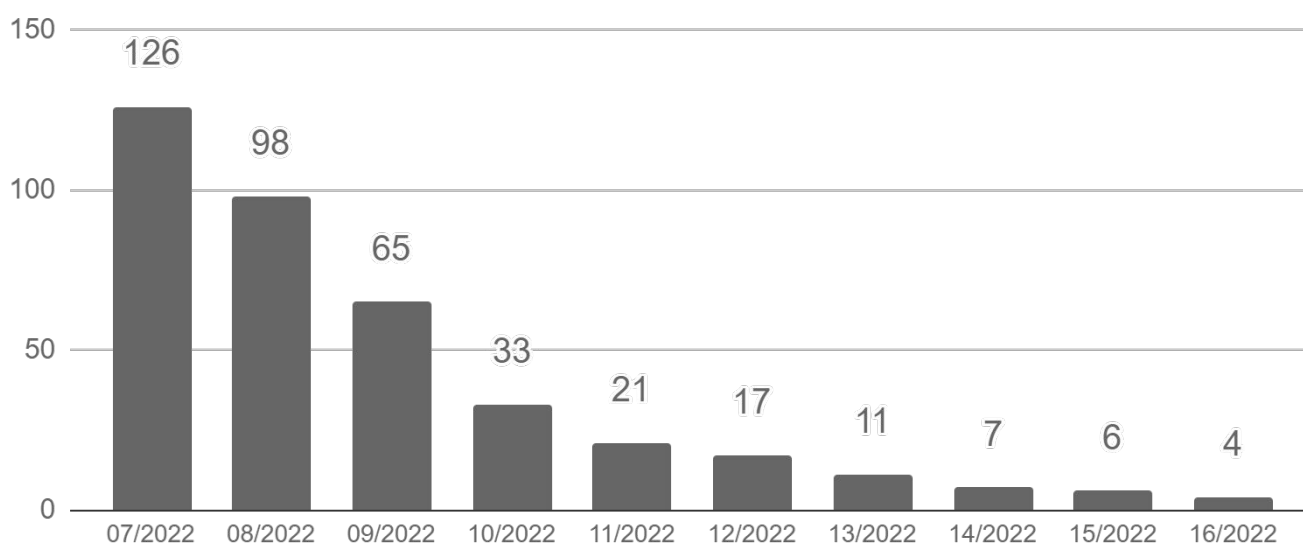
▶ Casos confirmados por semana epidemiológica (últimas 10 semanas)



Fonte: SES / MS

*Dados sujeitos a alterações pelos municípios.

▶ Óbitos por semana epidemiológica de ocorrência (últimas 10 semanas)



Fonte: SES / MS

*Dados sujeitos a alterações pelos municípios.

► Casos Confirmados Novos

Município	19/04/2022	26/04/2022	Casos novos
Dourados	50.711	50.906	+195
Campo Grande	189.768	189.900	+132
Caarapó	5.910	6.009	+99
Paranaíba	8.086	8.159	+73
Naviraí	11.520	11.589	+69
Ponta Porã	11.658	11.717	+59
Caracol	787	830	+43
Mundo Novo	4.397	4.438	+41
Corumbá	20.388	20.407	+19
Pedro Gomes	1.064	1.081	+17
Itaquiraí	2.892	2.905	+13
Sidrolândia	8.235	8.248	+13
Fátima do Sul	4.365	4.376	+11
Sonora	2.728	2.739	+11
Três Lagoas	29.553	29.562	+9
Água Clara	4.502	4.510	+8
Itaporã	3.230	3.238	+8
Alcinópolis	759	765	+6
Bela Vista	2.554	2.560	+6
Paranhos	1.032	1.038	+6
Tacuru	1.373	1.379	+6
Jardim	3.950	3.954	+4
Santa Rita do Pardo	1.342	1.346	+4
Costa Rica	6.422	6.425	+3
Coxim	6.845	6.848	+3
Amambai	5.824	5.826	+2
Camapuã	1.729	1.731	+2
Cassilândia	4.646	4.648	+2
Glória de Dourados	1.981	1.983	+2
Guia Lopes da Laguna	1.527	1.529	+2
Ivinhema	7.136	7.138	+2
Nova Alvorada do Sul	3.546	3.548	+2

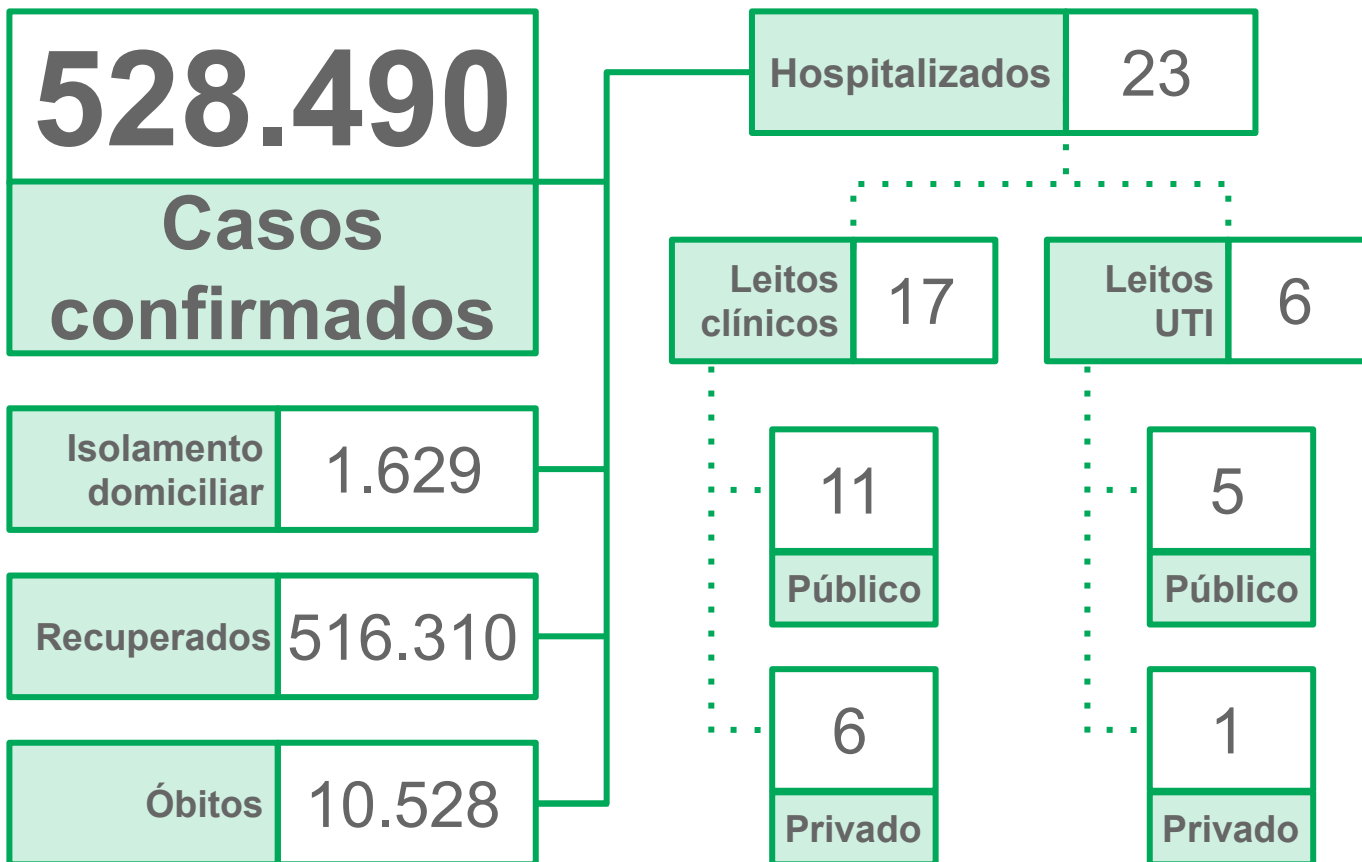
► Casos Confirmados Novos (cont.)

Município	19/04/2022	26/04/2022	Casos novos
Nova Andradina	6.986	6.988	+2
Novo Horizonte do Sul	708	710	+2
Paraíso das Águas	936	938	+2
Porto Murtinho	2.093	2.095	+2
São Gabriel do Oeste	5.414	5.416	+2
Angélica	2.079	2.080	+1
Antônio João	1.068	1.069	+1
Aparecida do Taboado	5.673	5.674	+1
Bonito	4.766	4.767	+1
Chapadão do Sul	7.390	7.391	+1
Iguatemi	1.358	1.359	+1
Ladário	3.629	3.630	+1
Miranda	4.075	4.076	+1
Rochedo	716	717	+1
Terenos	2.677	2.678	+1
Dois Irmãos do Buriti	1.651	1.650	-1
Maracaju	11.395	11.392	-3
Mato Grosso do Sul	527.602	528.490	+888

▶ Últimos Óbitos por COVID-19

	Município de Residência	Sexo	Idade	Data de Notificação	Data do Óbito	Comorbidades
10.522	Ponta Porã	M	53	11/05/2021	18/07/2021	Nada relatado
10.523	Campo Grande	M	79	19/04/2022	19/04/2022	Doença cardiovascular crônica, Doença neurológica crônica, Doença respiratória crônica
10.524	Alcinópolis	M	60	10/04/2022	10/04/2022	Nada relatado
10.525	Costa Rica	M	66	19/04/2022	19/04/2022	Doença renal crônica
10.526	Caracol	M	64	28/01/2022	16/04/2022	Diabetes
10.527	Campo Grande	M	68	03/02/2022	04/03/2022	Diabetes, Doença cardiovascular crônica, Hipertensão, Imunodeficiência/Imunossupressão
10.528	Campo Grande	F	64	17/04/2022	19/04/2022	Nada relatado

► Situação Atual dos Casos Confirmados



Fonte: SES / MS

*Dados sujeitos a alterações pelos municípios.

► Casos ativos



Fonte: SES / MS

*Dados sujeitos a alterações pelos municípios.

► Ocupação de Leitos Hospitalares

► Ocupação de leitos UTI SUS adulto por macrorregião de internação

	Leitos UTI SUS Ofertados Global ¹	SRAG COVID-19 Confirmados	SRAG COVID-19 Suspeitos	SRAG Influenza Hospitalizado	Não COVID-19 ²	Ocupação Global ³
Macrorregião Campo Grande⁴	232	0%	5%	0%	57%	62%
Macrorregião Dourados⁵	124	2%	2%	0%	63%	67%
Macrorregião Três Lagoas	50	0%	0%	0%	26%	26%
Macrorregião Corumbá	17	0%	12%	0%	41%	53%

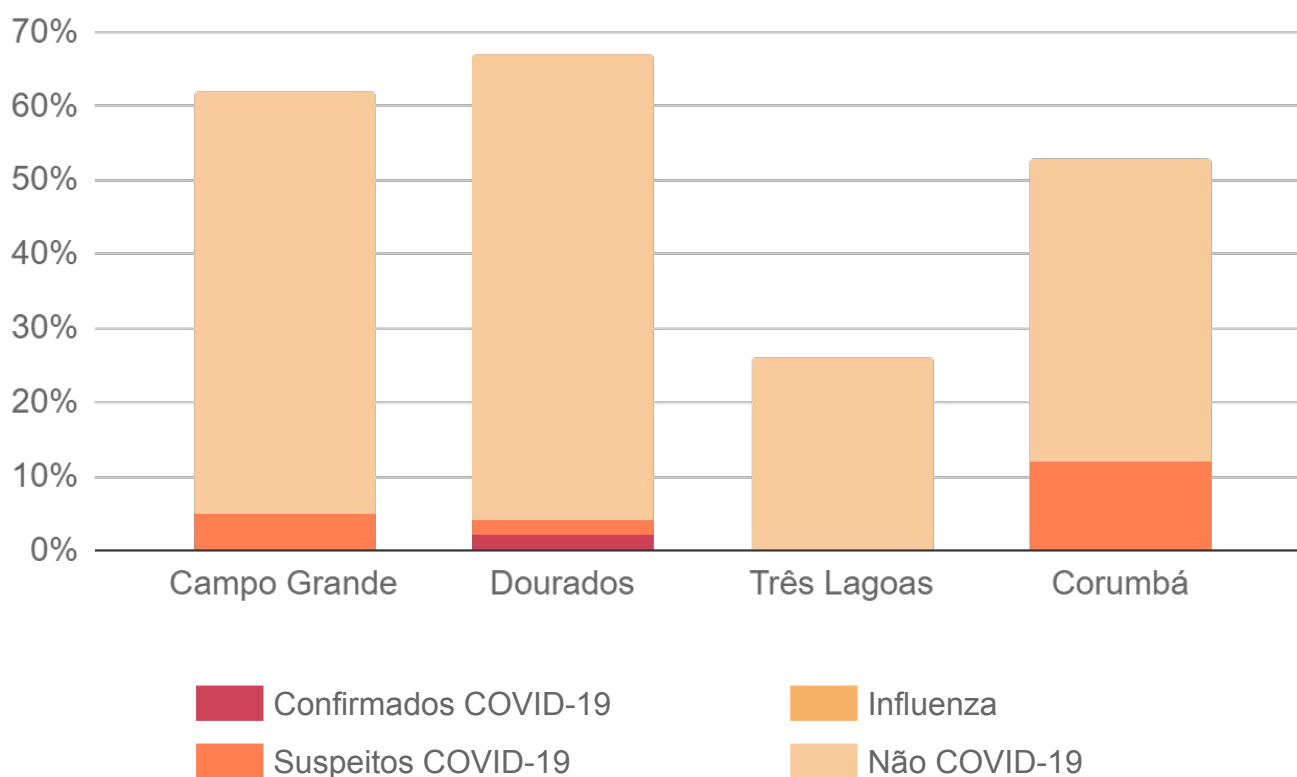
1) Global: representa todos os leitos UTI, incluindo leitos UTI para COVID-19, Influenza e UTI geral.

2) Não COVID-19: representa os leitos UTI geral + leitos UTI para COVID-19 que possuem pacientes internados por outros agravos.

3) O excedente da capacidade, quando houver, representa pacientes em leitos COVID-19 ainda não habilitados pelo SUS, mantidos pelas secretarias municipais e estadual de saúde.

4) Dados informados pelos NIR dos estabelecimentos hospitalares do município de Campo Grande

5) Dados referentes aos hospitais do município de Dourados são fornecidos pela Central de Regulação de Dourados.



Fonte: CORE, Central de Regulação de Campo Grande, Central de Regulação de Dourados, CNES e Resolução 34 CIB/MS, Fevereiro 2022
*Dados sujeitos a alterações pelos municípios.

Plantão CIEVS Estadual

DISQUE-NOTIFICA

0800-647-1650 (expediente)

(67) 3318-1823 (expediente)

(67) 98477-3435 (ligações, SMS, WhatsApp - 24 horas)

E-NOTIFICA

cievs@saude.ms.gov.br (expediente)

cievs.ms@hotmail.com (24 horas)

ENDEREÇO

Avenida do Poeta Manoel de Barros, Bloco VII
CEP: 79.031-902 - Campo Grande / MS

Visite o painel interativo COVID-19 de Mato Grosso do Sul

<http://mais.saude.ms.gov.br/>

Governador do Estado de Mato Grosso do Sul	Reinaldo Azambuja Silva
Secretário de Estado de Saúde	Geraldo Resende Pereira
Secretária de Estado de Saúde Adjunta	Crhistine Cavalheiro Maymone Gonçalves
Diretoria de Vigilância em Saúde	Larissa Domingues Castilho
Coordenadoria do CIEVS Estadual	Karine Barbosa
Gerência Técnica de Influenza e Doenças Respiratórias	Lívia de Mello Maziero

Elaboração Daniel Henrique Tsuha
Grazielli Rocha Romera
Lívia de Mello Maziero
Naira Rocha Chaves