

# Boletim Epidemiológico

# COVID-19

Abril **12**  
2022

Vigilância em Saúde / Gerência Técnica de Influenza e Doenças Respiratórias

## ▶ COVID-19 em Mato Grosso do Sul

### ▶ Casos confirmados

| <b>Dia 07/04/2022</b> | <b>Dia 12/04/2022</b> |
|-----------------------|-----------------------|
| <b>525.429</b>        | <b>526.217</b>        |
| <b>Casos novos</b>    | <b>Média 7 dias</b>   |
| <b>+788</b>           | <b>177,6</b>          |

### ▶ Óbitos

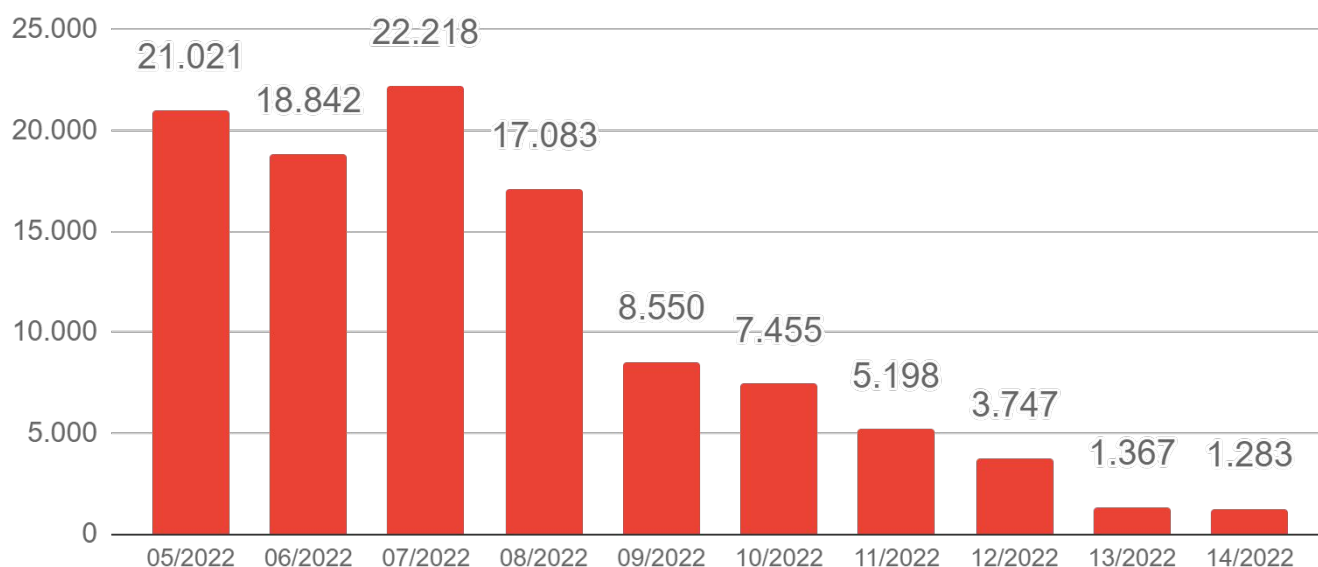
| <b>Dia 07/04/2022</b> | <b>Dia 12/04/2022</b> |
|-----------------------|-----------------------|
| <b>10.513</b>         | <b>10.519</b>         |
| <b>Óbitos novos</b>   | <b>Média 7 dias</b>   |
| <b>+6</b>             | <b>2,1</b>            |

Fonte: SES / MS

\*Dados sujeitos a alterações pelos municípios.

## ► Evolução dos Casos Confirmados e Óbitos

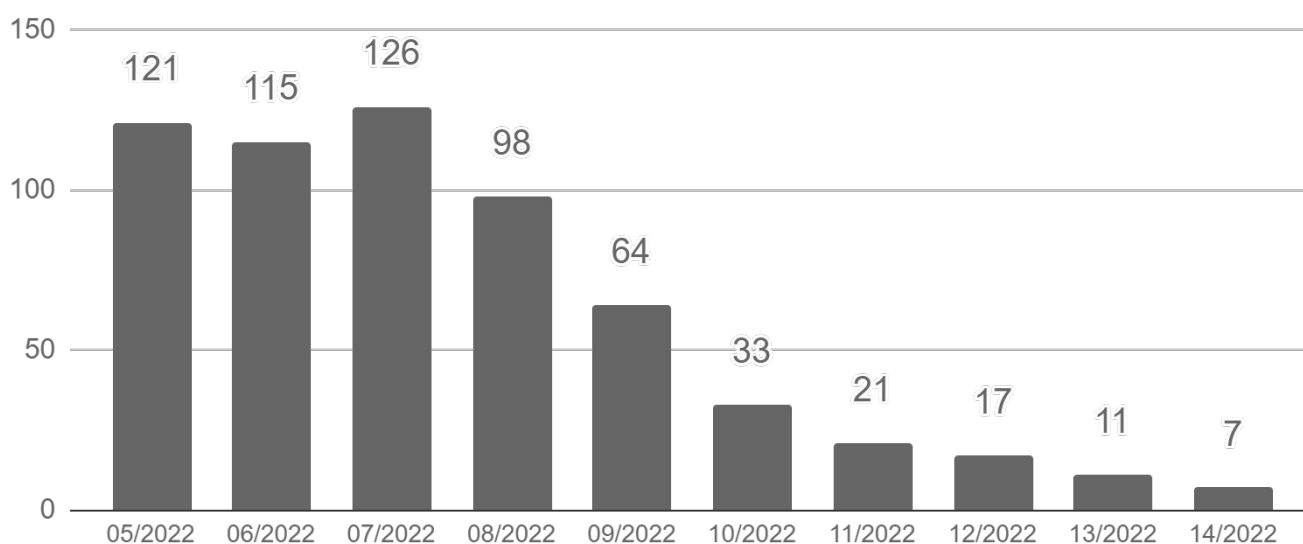
### ► Casos confirmados por semana epidemiológica (últimas 10 semanas)



Fonte: SES / MS

\*Dados sujeitos a alterações pelos municípios.

### ► Óbitos por semana epidemiológica de ocorrência (últimas 10 semanas)



Fonte: SES / MS

\*Dados sujeitos a alterações pelos municípios.

## ► Casos Confirmados Novos

| Município                | 07/04/2022 | 12/04/2022 | Casos novos |
|--------------------------|------------|------------|-------------|
| Campo Grande             | 188.576    | 188.950    | +374        |
| Paranaíba                | 7.983      | 8.039      | +56         |
| Dourados                 | 50.654     | 50.702     | +48         |
| Ponta Porã               | 11.561     | 11.605     | +44         |
| Naviraí                  | 11.407     | 11.447     | +40         |
| Sonora                   | 2.830      | 2.860      | +30         |
| Mundo Novo               | 4.354      | 4.377      | +23         |
| Caarapó                  | 5.813      | 5.834      | +21         |
| Corumbá                  | 20.338     | 20.357     | +19         |
| Rio Verde de Mato Grosso | 3.019      | 3.034      | +15         |
| Três Lagoas              | 29.519     | 29.533     | +14         |
| Maracaju                 | 11.164     | 11.177     | +13         |
| Caracol                  | 759        | 769        | +10         |
| Costa Rica               | 6.412      | 6.421      | +9          |
| Bela Vista               | 2.524      | 2.532      | +8          |
| Itaporã                  | 3.188      | 3.196      | +8          |
| Laguna Carapã            | 1.108      | 1.115      | +7          |
| Fátima do Sul            | 4.356      | 4.361      | +5          |
| Jardim                   | 3.945      | 3.950      | +5          |
| Paranhos                 | 1.026      | 1.031      | +5          |
| Amambai                  | 5.815      | 5.819      | +4          |
| Coxim                    | 6.831      | 6.835      | +4          |
| Chapadão do Sul          | 7.382      | 7.385      | +3          |
| Sidrolândia              | 8.229      | 8.232      | +3          |
| Aparecida do Taboado     | 5.671      | 5.673      | +2          |
| Cassilândia              | 4.642      | 4.644      | +2          |
| Douradina                | 1.041      | 1.043      | +2          |
| Itaquiraí                | 2.884      | 2.886      | +2          |
| Juti                     | 1.059      | 1.061      | +2          |
| Nova Alvorada do Sul     | 3.541      | 3.543      | +2          |
| Água Clara               | 4.501      | 4.502      | +1          |
| Antônio João             | 1.067      | 1.068      | +1          |

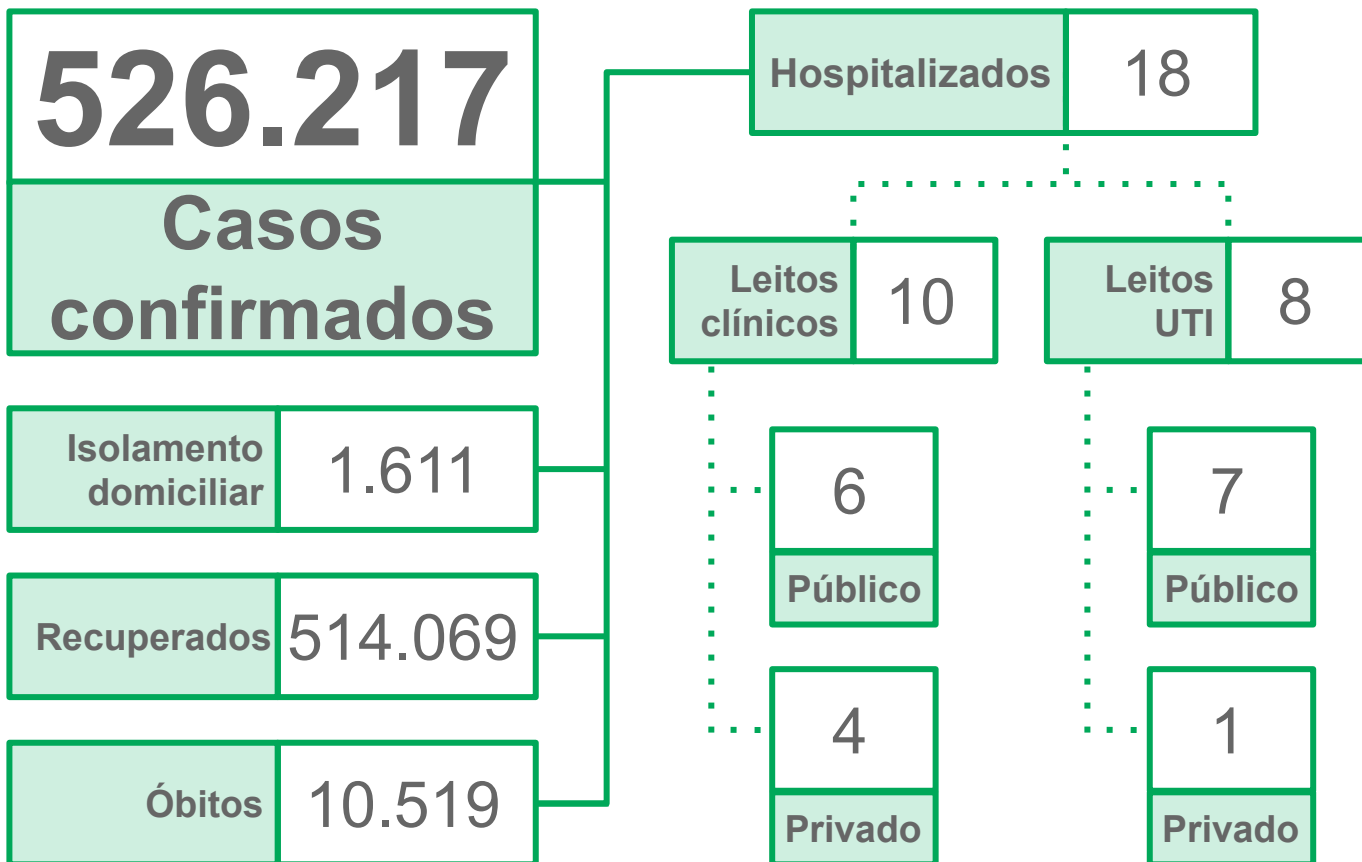
## ► Casos Confirmados Novos (cont.)

| Município                 | 07/04/2022     | 12/04/2022     | Casos novos |
|---------------------------|----------------|----------------|-------------|
| Aquidauana                | 7.340          | 7.341          | +1          |
| Bataguassu                | 4.162          | 4.163          | +1          |
| Coronel Sapucaia          | 1.480          | 1.481          | +1          |
| Guia Lopes da Laguna      | 1.521          | 1.522          | +1          |
| Ivinhema                  | 7.136          | 7.137          | +1          |
| Ladário                   | 3.628          | 3.629          | +1          |
| Paraíso das Águas         | 935            | 936            | +1          |
| Pedro Gomes               | 1.057          | 1.058          | +1          |
| Porto Murtinho            | 2.091          | 2.092          | +1          |
| Santa Rita do Pardo       | 1.337          | 1.338          | +1          |
| São Gabriel do Oeste      | 5.410          | 5.411          | +1          |
| Terenos                   | 2.676          | 2.677          | +1          |
| Alcinópolis               | 760            | 759            | -1          |
| Corguinho                 | 437            | 436            | -1          |
| Vicentina                 | 1.510          | 1.509          | -1          |
| Anastácio                 | 3.207          | 3.204          | -3          |
| <b>Mato Grosso do Sul</b> | <b>525.429</b> | <b>526.217</b> | <b>+788</b> |

## ▶ Últimos Óbitos por COVID-19

|        | Município de Residência | Sexo | Idade | Data de Notificação | Data do Óbito | Comorbidades  |
|--------|-------------------------|------|-------|---------------------|---------------|---|
| 10.514 | Campo Grande            | M    | 75    | 04/03/2022          | 11/04/2022    | Doença cardiovascular crônica   |
| 10.515 | Aparecida do Taboado    | F    | 74    | 08/04/2022          | 08/04/2022    | Diabetes, Doença cardiovascular crônica   |
| 10.516 | Campo Grande            | M    | 74    | 06/03/2022          | 05/04/2022    | Diabetes, Doença cardiovascular crônica, Doença renal crônica, Hipertensão, Doença hepática crônica |
| 10.517 | Campo Grande            | F    | 67    | 11/02/2022          | 06/04/2022    | Diabetes  |
| 10.518 | Campo Grande            | F    | 92    | 04/04/2022          | 04/04/2022    | Doença cardiovascular crônica, Hipertensão  |
| 10.519 | Campo Grande            | M    | 72    | 15/03/2022          | 08/04/2022    | Doença cardiovascular crônica, Doença neurológica crônica, Hipertensão                              |

## ► Situação Atual dos Casos Confirmados



Fonte: SES / MS

\*Dados sujeitos a alterações pelos municípios.

## ► Casos ativos



Fonte: SES / MS

\*Dados sujeitos a alterações pelos municípios.

## ► Ocupação de Leitos Hospitalares

### ► Ocupação de leitos UTI SUS adulto por macrorregião de internação

|  | Leitos UTI SUS Ofertados Global <sup>1</sup> | SRAG COVID-19 Confirmados | SRAG COVID-19 Suspeitos | SRAG Influenza Hospitalizado | Não COVID-19 <sup>2</sup> | Ocupação Global <sup>3</sup> |
|--|--|---------------------------|-------------------------|------------------------------|---------------------------|------------------------------|
| <b>Macrorregião Campo Grande<sup>4</sup></b> | <b>232</b>                                   | <b>1%</b>                 | <b>4%</b>               | <b>0%</b>                    | <b>59%</b>                | <b>64%</b>                   |
| <b>Macrorregião Dourados<sup>5</sup></b>     | <b>124</b>                                   | <b>0%</b>                 | <b>2%</b>               | <b>0%</b>                    | <b>50%</b>                | <b>52%</b>                   |
| <b>Macrorregião Três Lagoas</b>              | <b>50</b>                                    | <b>2%</b>                 | <b>2%</b>               | <b>0%</b>                    | <b>26%</b>                | <b>30%</b>                   |
| <b>Macrorregião Corumbá</b>                  | <b>17</b>                                    | <b>6%</b>                 | <b>0%</b>               | <b>0%</b>                    | <b>41%</b>                | <b>47%</b>                   |

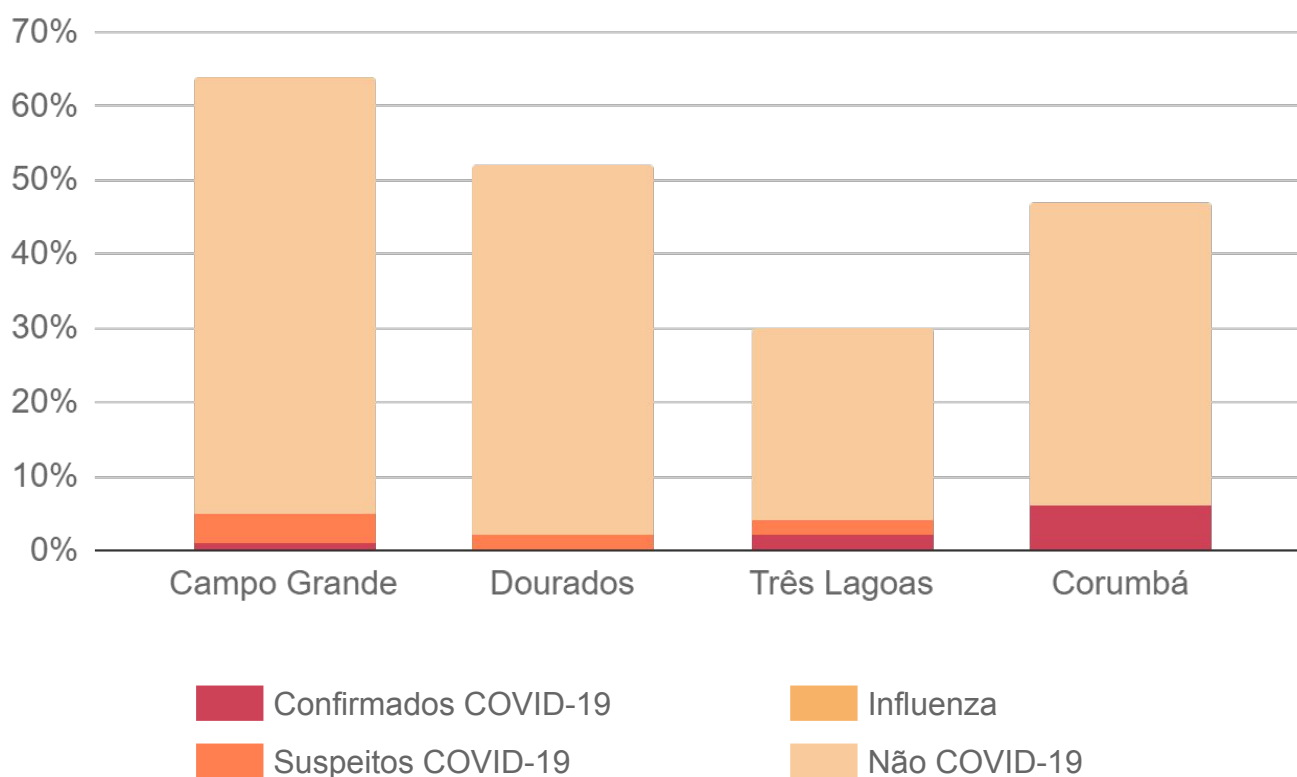
1) Global: representa todos os leitos UTI, incluindo leitos UTI para COVID-19, Influenza e UTI geral.

2) Não COVID-19: representa os leitos UTI geral + leitos UTI para COVID-19 que possuem pacientes internados por outros agravos.

3) O excedente da capacidade, quando houver, representa pacientes em leitos COVID-19 ainda não habilitados pelo SUS, mantidos pelas secretarias municipais e estadual de saúde.

4) Dados informados pelos NIR dos estabelecimentos hospitalares do município de Campo Grande

5) Dados referentes aos hospitais do município de Dourados são fornecidos pela Central de Regulação de Dourados.



Fonte: CORE, Central de Regulação de Campo Grande, Central de Regulação de Dourados, CNES e Resolução 34 CIB/MS, Fevereiro 2022  
\*Dados sujeitos a alterações pelos municípios.

## Plantão CIEVS Estadual

### DISQUE-NOTIFICA

0800-647-1650 (expediente)

(67) 3318-1823 (expediente)

(67) 98477-3435 (ligações, SMS, WhatsApp - 24 horas)

### E-NOTIFICA

[cievs@saude.ms.gov.br](mailto:cievs@saude.ms.gov.br) (expediente)

[cievs.ms@hotmail.com](mailto:cievs.ms@hotmail.com) (24 horas)

### ENDEREÇO

Avenida do Poeta Manoel de Barros, Bloco VII  
CEP: 79.031-902 - Campo Grande / MS

Visite o painel interativo COVID-19 de Mato Grosso do Sul

<http://mais.saude.ms.gov.br/>

|  |   |
|--|---|
| <b>Governador do Estado de Mato Grosso do Sul</b>            | Reinaldo Azambuja Silva   |
| <b>Secretário de Estado de Saúde</b>                         | Geraldo Resende Pereira   |
| <b>Secretária de Estado de Saúde Adjunta</b>                 | Crhistine Cavalheiro Maymone Gonçalves  |
| <b>Diretoria de Vigilância em Saúde</b>                      | Larissa Domingues Castilho  |
| <b>Coordenadoria do CIEVS Estadual</b>                       | Karine Barbosa  |
| <b>Gerência Técnica de Influenza e Doenças Respiratórias</b> | Lívia de Mello Maziero  |
| <b>Elaboração</b>  | Daniel Henrique Tsuha<br>Grazielli Rocha Romera<br>Lívia de Mello Maziero<br>Naira Rocha Chaves |