

# Boletim Epidemiológico

Janeiro  
2022

**24**

# COVID-19 e Influenza

Vigilância em Saúde / Gerência Técnica de Influenza e Doenças Respiratórias

## ▶ COVID-19

2020, 2021 e 2022

### Casos confirmados

Dia 23/01/2022	Dia 24/01/2022
402.297	402.729

Casos novos	Média 7 dias
+432	1.474,4

### Óbitos

Dia 23/01/2022	Dia 24/01/2022
9.783	9.794

Óbitos novos	Média 7 dias
+11	5,0

### Letalidade

**2,4%**

## ▶ Influenza

2021 e 2022

### Hospitalizações notificadas

Dia 23/01/2022	Dia 24/01/2022
313	323

Casos novos	Média 7 dias
+10	11,3

### Óbitos

Dia 23/01/2022	Dia 24/01/2022
51	51

Óbitos novos	Média 7 dias
0	3,3

### Letalidade

**15,8%**

## ► COVID-19 :: Casos Confirmados Novos

Município	23/01/2022	24/01/2022	Casos novos
Campo Grande	145.975	146.115	+140
Chapadão do Sul	5.842	5.888	+46
Costa Rica	4.573	4.613	+40
Corumbá	17.245	17.277	+32
Terenos	1.876	1.906	+30
Bela Vista	1.485	1.511	+26
Iguatemi	1.126	1.151	+25
Jardim	2.510	2.528	+18
Pedro Gomes	695	709	+14
Bonito	4.003	4.015	+12
Angélica	1.507	1.518	+11
Sidrolândia	6.133	6.144	+11
Mundo Novo	2.868	2.877	+9
Paraíso das Águas	668	677	+9
Bataguassu	3.700	3.708	+8
Dois Irmãos do Buriti	1.205	1.213	+8
Nova Andradina	5.373	5.380	+7
Ladário	2.859	2.864	+5
São Gabriel do Oeste	4.537	4.542	+5
Nioaque	1.149	1.153	+4
Dourados	41.174	41.177	+3
Nova Alvorada do Sul	2.713	2.716	+3
Ponta Porã	10.408	10.410	+2
Porto Murtinho	1.607	1.609	+2
Três Lagoas	20.762	20.764	+2
Vicentina	1.045	1.047	+2
Amambai	3.910	3.911	+1
Batayporã	1.223	1.224	+1
Cassilândia	3.565	3.566	+1
Jaraguari	380	381	+1
Jateí	495	496	+1
Ribas do Rio Pardo	2.984	2.985	+1

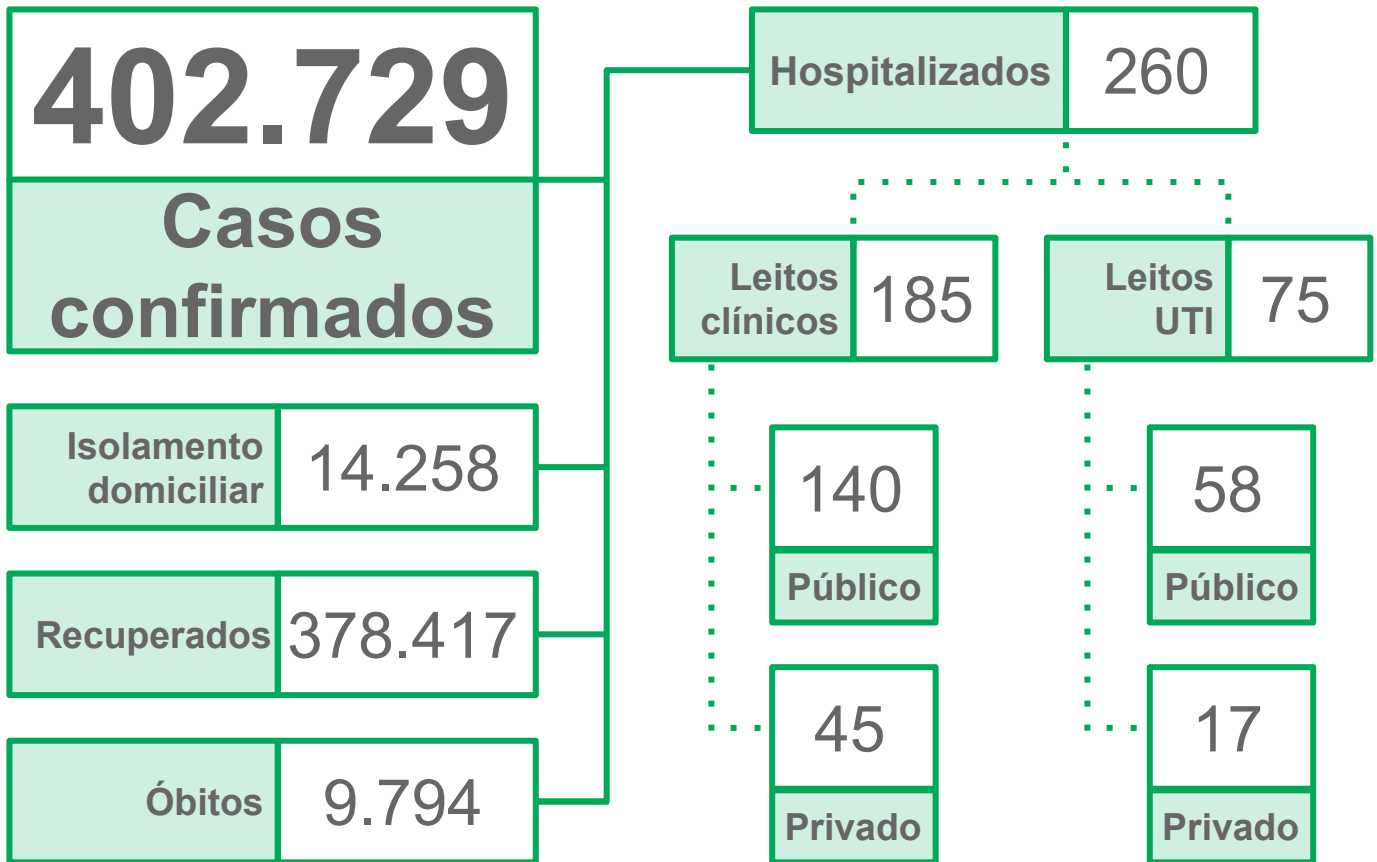
## ▶ COVID-19 :: Casos Confirmados Novos (cont.)

Município	23/01/2022	24/01/2022	Casos novos
Taquarussu	303	304	+1
Aquidauana	5.983	5.982	-1
Miranda	3.356	3.355	-1
Tacuru	868	867	-1
Maracaju	7.746	7.700	-46
<b>Mato Grosso do Sul</b>	<b>402.297</b>	<b>402.729</b>	<b>+432</b>

## ▶ COVID-19 :: Últimos Óbitos

	Município de Residência	Sexo	Idade	Data de Notificação	Data do Óbito	Comorbidades
9.784	Ribas do Rio Pardo	M	59	20/01/2022	23/01/2022	Doença respiratória crônica, Doença hepática crônica
9.785	Mundo Novo	M	61	18/01/2022	20/01/2022	Hipertensão, Imunodeficiência/Imunossupressão
9.786	Três Lagoas	F	87	23/01/2022	23/01/2022	Nada relatado
9.787	Campo Grande	M	82	17/01/2022	17/01/2022	Doença cardiovascular crônica, Doença renal crônica
9.788	Campo Grande	F	63	19/01/2022	19/01/2022	Doença cardiovascular crônica, Hipertensão
9.789	Campo Grande	M	68	20/01/2022	20/01/2022	Doença neurológica crônica, Imunodeficiência/Imunossupressão
9.790	Cassilândia	F	46	15/01/2022	22/01/2022	Diabetes, Doença neurológica crônica, Síndrome de Down, Doença respiratória crônica, Imunodeficiência/Imunossupressão
9.791	Campo Grande	M	88	19/01/2022	22/01/2022	Doença cardiovascular crônica
9.792	Batayporã	F	70	17/01/2022	18/01/2022	Diabetes, Doença cardiovascular crônica, Doença renal crônica
9.793	Ponta Porã	M	59	15/01/2022	22/01/2022	Diabetes, Doença cardiovascular crônica
9.794	Campo Grande	F	74	21/01/2022	22/01/2022	Diabetes, Hipertensão, Obesidade

## ► COVID-19 :: Situação dos Casos Confirmados



Fonte: SES / MS

\*Dados sujeitos a alterações pelos municípios.

### ► Casos ativos



Fonte: SES / MS

\*Dados sujeitos a alterações pelos municípios.

## ► COVID-19 :: Ocupação de Leitos Hospitalares

### ► Ocupação de leitos públicos por COVID-19

	Leitos clínicos		Leitos UTI	
	Adulto	Pediátrico	Adulto	Pediátrico
Leitos existentes	482	107	104	5
Casos confirmados	119	21	56	2
Casos suspeitos	67	16	21	6
Taxa de ocupação	186 (39%)	37 (35%)	77 (74%)	8 (160%)

Fonte: CORE, Central de Regulação de Campo Grande, Central de Regulação de Dourados, CNES e Resolução 10 CIB/MS, Janeiro/2022  
\*Dados sujeitos a alterações pelos municípios.

### ► Ocupação de leitos privados por COVID-19

	Leitos clínicos		Leitos UTI	
	Adulto	Pediátrico	Adulto	Pediátrico
Leitos existentes	123	17	32	1
Casos confirmados	45	0	17	0
Casos suspeitos	18	3	5	0
Taxa de ocupação	63 (51%)	3 (18%)	22 (69%)	0 (0%)

Fonte: COVID Hospitalar  
\*Dados sujeitos a alterações pelos municípios.

$$\text{Taxa de ocupação (\%)} = \frac{\text{casos confirmados} + \text{casos suspeitos de COVID-19}}{\text{leitos existentes}}$$

## ► COVID-19 :: Ocupação de Leitos Hospitalares

### ► Ocupação de leitos UTI SUS adulto por macrorregião de internação

	Leitos UTI SUS Ofertados Global <sup>1</sup>	Confirmados COVID-19	Suspeitos COVID-19	Não COVID-19 <sup>2</sup>	Ocupação Global <sup>3</sup>
<b>Macrorregião Campo Grande<sup>4</sup></b>	<b>206</b>	<b>11%</b>	<b>3%</b>	<b>50%</b>	<b>64%</b>
<b>Macrorregião Dourados<sup>5</sup></b>	<b>104</b>	<b>21%</b>	<b>12%</b>	<b>55%</b>	<b>88%</b>
<b>Macrorregião Três Lagoas</b>	<b>35</b>	<b>17%</b>	<b>6%</b>	<b>29%</b>	<b>52%</b>
<b>Macrorregião Corumbá</b>	<b>17</b>	<b>29%</b>	<b>0%</b>	<b>41%</b>	<b>70%</b>

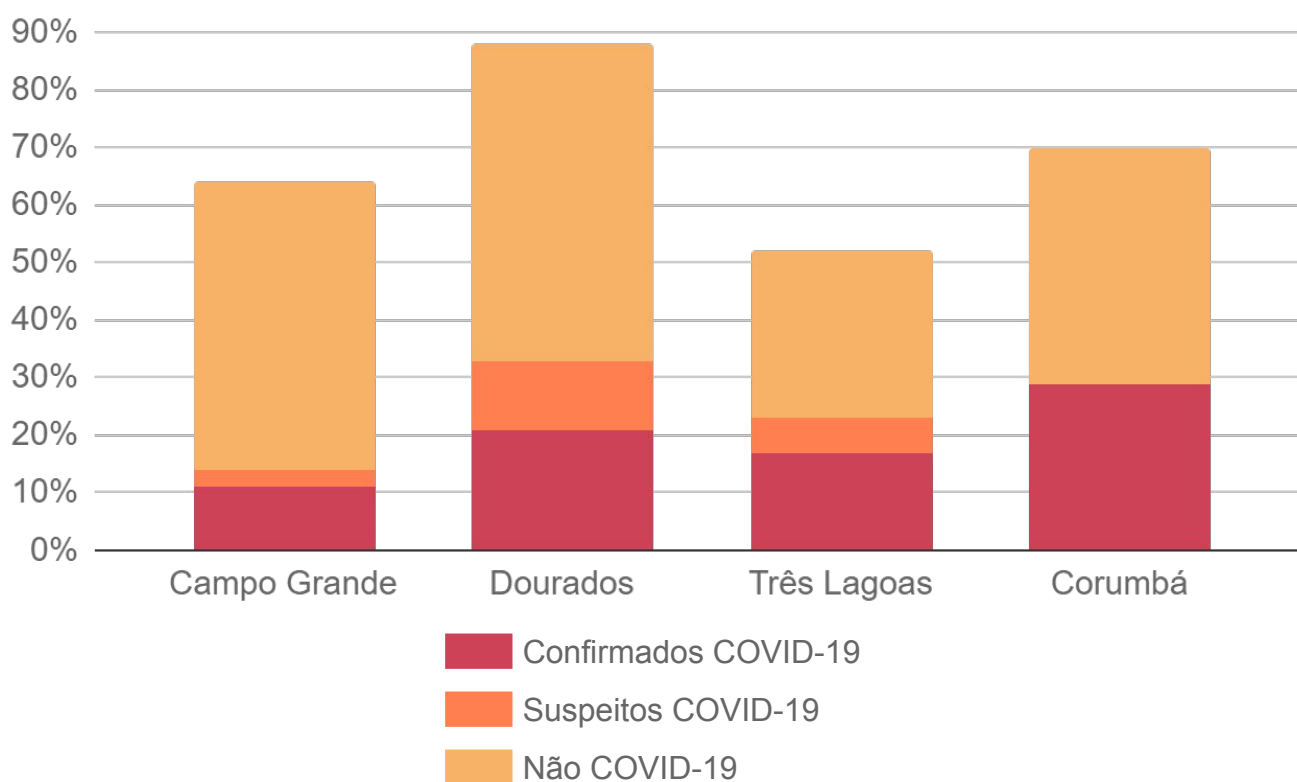
1) Global: representa todos os leitos UTI, incluindo leitos UTI para COVID-19 e UTI geral.

2) Não COVID-19: representa os leitos UTI geral + leitos UTI para COVID-19 que possuem pacientes internados por outros agravos.

3) O excedente da capacidade, quando houver, representa pacientes em leitos COVID-19 ainda não habilitados pelo SUS, mantidos pelas secretarias municipais e estadual de saúde.

4) Dados informados pelos NIR dos estabelecimentos hospitalares do município de Campo Grande

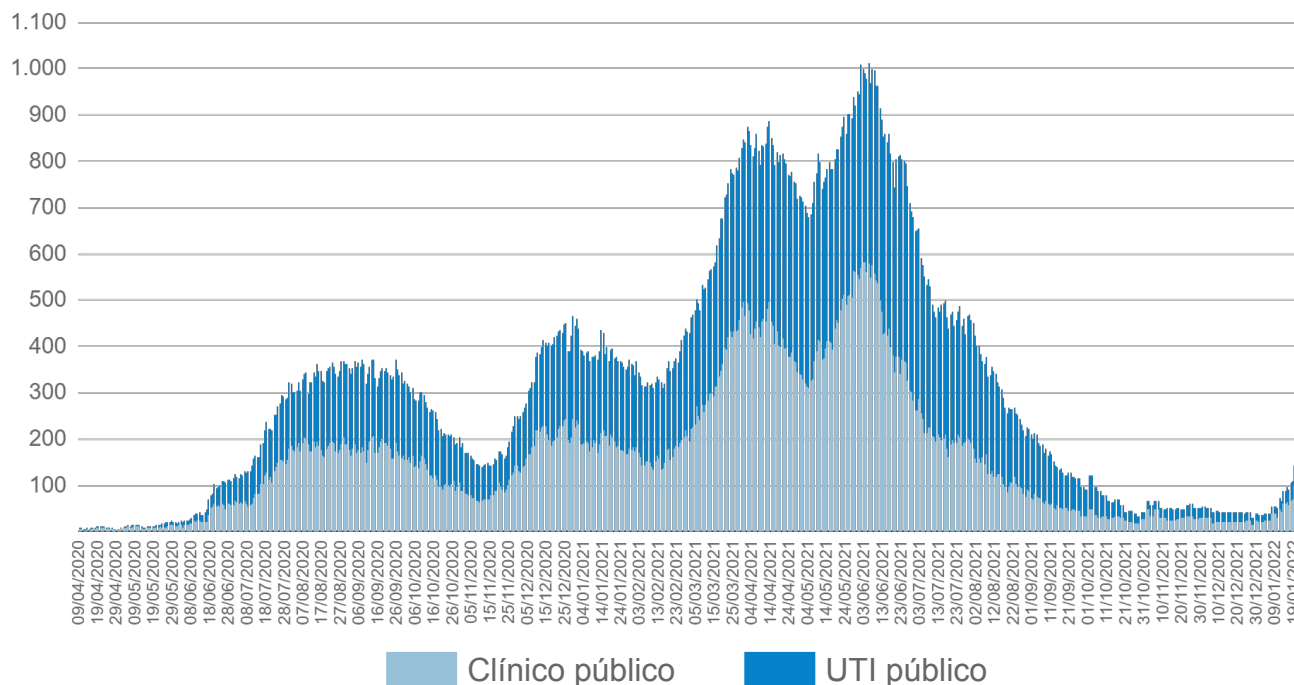
5) Dados referentes aos hospitais do município de Dourados são fornecidos pela Central de Regulação de Dourados.



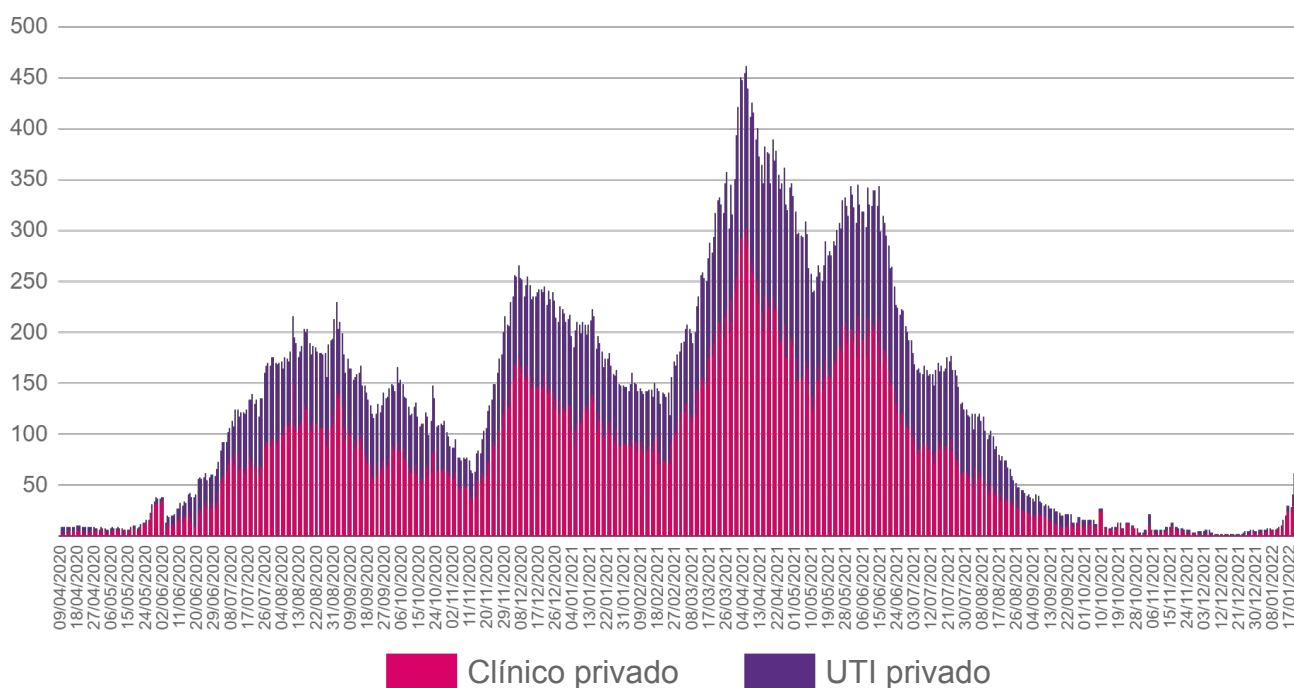
Fonte: CORE, Central de Regulação de Campo Grande, Central de Regulação de Dourados, CNES e Resolução 10 CIB/MS, Janeiro/2022  
\*Dados sujeitos a alterações pelos municípios.

# ► COVID-19 :: Ocupação de Leitos Hospitalares

## ► Evolução da ocupação de leitos públicos



## ► Evolução da ocupação de leitos privados



Fonte: SES / MS

\*Dados sujeitos a alterações pelos municípios.

## ► Influenza :: Hospitalizados Notificados Novos

Município	23/01/2022	24/01/2022	Casos novos
Sidrolândia	14	17	+3
Amambai	2	4	+2
Caracol	1	2	+1
Fátima do Sul	2	3	+1
Miranda	2	3	+1
São Gabriel do Oeste	18	19	+1
Três Lagoas	17	18	+1
<b>Mato Grosso do Sul</b>	<b>313</b>	<b>323</b>	<b>+10</b>

## ► Influenza :: Últimos Óbitos

Informamos que não há óbitos novos a serem publicados na data de hoje.