

03**BOLETIM
OFICIAL
CORONAVÍRUS****PAINEL CONASS
COVID-19****PROSSEGUIR**
PROGRAMA DE SAÚDE E
SEGURANÇA NA ECONOMIA**BRASIL****21.821.124****TOTAL CASOS
CONFIRMADOS****608.071****TOTAL ÓBITOS
CONFIRMADOS****CENTRO-OESTE****2.341.023****TOTAL CASOS
CONFIRMADOS****58.425****TOTAL ÓBITOS
CONFIRMADOS**

FONTE: PAINEL CONASS
Dados publicados as 18h (BSB) do dia anterior

Saiba mais sobre o combate à pandemia em
www.coronavirus.ms.gov.br

GOVERNO
PRESENTE,
RESPONSÁVEL E
TRANSPARENTE



GOVERNO
DO ESTADO
Mato Grosso do Sul

03**BOLETIM
OFICIAL
CORONAVÍRUS****SITUAÇÃO DOS
CASOS NOTIFICADOS****PROSSEGUIR**
PROGRAMA DE SAÚDE E
SEGURANÇA NA ECONOMIA**MATO GROSSO DO SUL****1.087.505****TOTAL CASOS
NOTIFICADOS****710.708****TOTAL CASOS
DESCARTADOS****14****TESTES EM
ANÁLISE NO
LACEN
E PARCEIROS****225****CASOS SEM
ENCERRAMENTO
PELOS
MUNICÍPIOS**

Saiba mais sobre o combate à pandemia em

www.coronavirus.ms.gov.br**GOVERNO
PRESENTE,
RESPONSÁVEL E
TRANSPARENTE****GOVERNO
DO ESTADO**
Mato Grosso do Sul

03

BOLETIM
OFICIAL
CORONAVÍRUSNOVOS CASOS
e MÉDIA MÓVELPROSSEGUIR
PROGRAMA DE SAÚDE E
SEGURANÇA NA ECONOMIA

MATO GROSSO DO SUL

TOTAL CASOS
CONFIRMADOS

376.558

+11

48,7 ▼

NOVOS CASOS
REGISTRADOS HOJEMÉDIA MÓVEL
ÚLTIMOS 7 DIASTOTAL ÓBITOS
CONFIRMADOS

9.646

0

1,1 ▼

NOVOS ÓBITOS
REGISTRADOS HOJEMÉDIA MÓVEL
ÚLTIMOS 7 DIASTOTAL CASOS
RECUPERADOS

365.988

+7

NOVOS CASOS
RECUPERADOS HOJE

FONTE:

Dados publicados pelos Municípios nos sistemas de informações
SIVEP GRIPE e E-SUS VE, e SECRETARIA DE ESTADO DE SAÚDE (SES).

Saiba mais sobre o combate à pandemia em

www.coronavirus.ms.gov.brGOVERNO
PRESENTE,
RESPONSÁVEL E
TRANSPARENTEGOVERNO
DO ESTADO
Mato Grosso do Sul

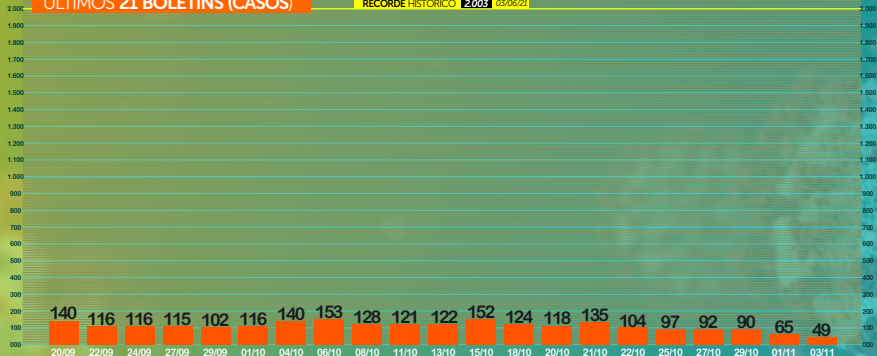
03

BOLETIM OFICIAL CORONAVÍRUS

EVOLUÇÃO da MÉDIA MÓVEL

PROSSEGUIR
PROGRAMA DE SAÚDE E
SEGURANÇA NA ECONOMIA

ÚLTIMOS 21 BOLETINS (CASOS)

RECORDE HISTÓRICO 2.003 03/06/21


ÚLTIMOS 21 BOLETINS (ÓBITOS)

RECORDE HISTÓRICO 56,7 10/04/21


Saiba mais sobre o combate à pandemia em

www.coronavirus.ms.gov.br
**GOVERNO
PRESENTE,
RESPONSÁVEL E
TRANSPARENTE**

**GOVERNO
DO ESTADO**
Mato Grosso do Sul

30

BOLETIM
OFICIAL
CORONAVÍRUS

OUTUBRO

EVOLUÇÃO da
MÉDIA MÓVELPROSSEGUIR
PROGRAMA DE SAÚDE E
SEGURANÇA NA ECONOMIA

FECHAMENTO SEMANA 43 (24 a 30/10)

▲ MAIOR que a semana anterior
▼ MENOR que a semana anterior
■ IGUAL a semana anterior

644 ▼

CASOS
CONFIRMADOS

0,86 ▲

TAXA DE
CONTAGIO

932 ▲

CASOS
ATIVOS

511 ▼

CASOS
RECUPERADOS

17 ▲

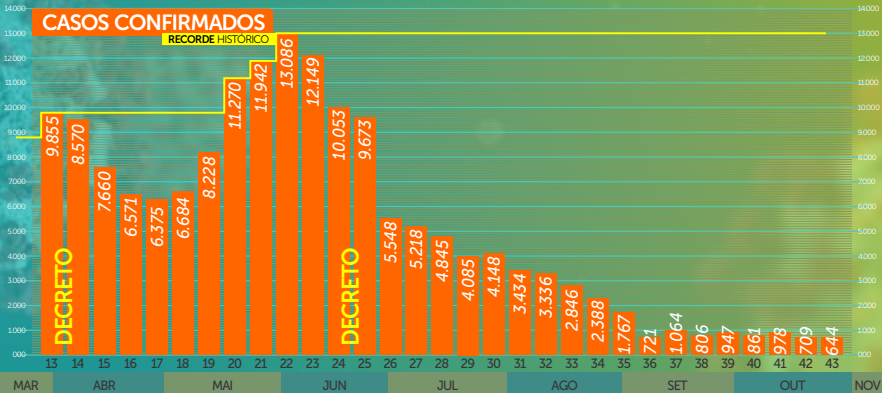
ÓBITOS
CONFIRMADOS

2,6 ▼

TAXA DE
LETALIDADE

CASOS CONFIRMADOS

RECORDE HISTÓRICO



Saiba mais sobre o combate à pandemia em

www.coronavirus.ms.gov.brGOVERNO
PRESENTE,
RESPONSÁVEL E
TRANSPARENTEGOVERNO DO ESTADO
Mato Grosso do Sul

30

OUTUBRO

BOLETIM OFICIAL CORONAVÍRUS

EVOLUÇÃO da MÉDIA MÓVEL

PROSSEGUIR
PROGRAMA DE SAÚDE E
SEGURANÇA NA ECONOMIA

FECHAMENTO SEMANA 43 (24 a 30/10)

▲ MAIOR que a semana anterior
▼ MENOR que a semana anterior
■ IGUAL a semana anterior

644 ▼

CASOS
CONFIRMADOS

0,86 ▲

TAXA DE
CONTAGIO

932 ▲

CASOS
ATIVOS

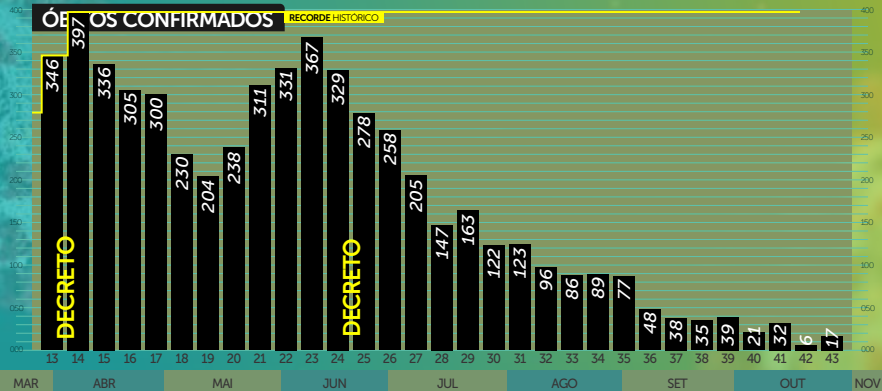
511 ▼

CASOS
RECUPERADOS

17 ▲

ÓBITOS
CONFIRMADOS

2,6 ▼

TAXA DE
LETALIDADE

Saiba mais sobre o combate à pandemia em

www.coronavirus.ms.gov.br

GOVERNO
PRESENTE,
RESPONSÁVEL E
TRANSPARENTE



GOVERNO
DO ESTADO
Mato Grosso do Sul

Naviraí	+9	Itaquiraí	+1
Dourados	+8	Nova Alvorada do Sul	+1
Três Lagoas	+6	Terenos	+1
Nova Andradina	+3	Aquidauana	-1
Batayporã	+2	Maracaju	-1
Corumbá	+2	Paranaíba	-1
Inocência	+2	Sonora	-1
Jaraguari	+2	Vicentina	-1
Amambai	+1	Pedro Gomes	-2
Brasilândia	+1	Rio Brilhante	-2
Caarapó	+1	Anastácio	-9
Caracol	+1	Campo Grande	-15
Cassilândia	+1		
Coronel Sapucaia	+1		
Coxim	+1		

03**BOLETIM
OFICIAL
CORONAVÍRUS**

NOVEMBRO

**DADOS ÓBITOS
REGISTRADOS****PROSSEGUIR**PROGRAMA DE SAÚDE E
SEGURANÇA NA ECONOMIA**9.646****TOTAL ÓBITOS
CONFIRMADOS****0****NOVOS ÓBITOS
REGISTRADOS HOJE****1,1****MÉDIA MÓVEL
ÚLTIMOS 7 DIAS****2,6%****TAXA DE
LETALIDADE**

Saiba mais sobre o combate à pandemia em

www.coronavirus.ms.gov.br**GOVERNO
PRESENTE,
RESPONSÁVEL E
TRANSPARENTE****GOVERNO
DO ESTADO**
Mato Grosso do Sul

03**BOLETIM
OFICIAL
CORONAVÍRUS****TAXA DE OCUPAÇÃO
LEITOS SUS/UTI****PROSSEGUIR**
PROGRAMA DE SAÚDE E
SEGURANÇA NA ECONOMIALEITOS UTI / SUS
(ofertados global)COVID-19
(Confirmados)COVID-19
(Suspeitos)

NÃO COVID-19

Ocupação Global

MACRORREGIÃO
CAMPO GRANDELEITOS
UTI / SUS **255****2%****4%****40%****46%**MACRORREGIÃO
DOURADOSLEITOS
UTI / SUS **105****12%****5%****44%****61%**MACRORREGIÃO
TRÊS LAGOASLEITOS
UTI / SUS **45****7%****0%****29%****36%**MACRORREGIÃO
CORUMBÁLEITOS
UTI / SUS **17****6%****0%****35%****41%**

Saiba mais sobre o combate à pandemia em

www.coronavirus.ms.gov.br**GOVERNO
PRESENTE,
RESPONSÁVEL E
TRANSPARENTE****GOVERNO
DO ESTADO**
Mato Grosso do Sul

03

BOLETIM
OFICIAL
CORONAVÍRUS

NOVEMBRO

EVOLUÇÃO dos
CASOS INTERNADOSPROSSEGUIR
PROGRAMA DE SAÚDE E
SEGURANÇA NA ECONOMIATOTAL CASOS
INTERNADOS

78 ▲

LEITOS CLÍNICOS

44 ▼

33

PÚBLICOS

11

PRIVADOS

LEITOS UTI

34 ▲

23


PÚBLICOS

11

PRIVADOS

ÚLTIMOS 14 BOLETINS

RECORDE HISTÓRICO 1.339 08/06/2021



Saiba mais sobre o combate à pandemia em

www.coronavirus.ms.gov.brGOVERNO
PRESENTE,
RESPONSÁVEL E
TRANSPARENTEGOVERNO
DO ESTADO
Mato Grosso do Sul

MUNICÍPIO	NOVOS CASOS HOJE	TOTAL CASOS CONFIRMADOS	NOVOS ÓBITOS HOJE	TOTAL ÓBITOS CONFIRMADOS	FREQ. ÓBITOS REGIST.
1º CAMPO GRANDE	0	139.219	0	4.100	42,5%
2º DOURADOS	+8	38.879	0	676	7,0%
3º TRÊS LAGOAS	+6	20.136	0	514	5,3%
4º CORUMBÁ	+2	15.530	0	471	4,9%
5º PONTA PORÃ	0	10.134	0	333	3,5%

03

BOLETIM OFICIAL CORONAVÍRUS

Dados publicados às 19h do dia anterior

FILA DE ESPERA LEITOS SRAG/COVID



CENTRAL DE REGULAÇÃO CAMPO GRANDE

3 ➤

Campo Grande 3

CENTRAL DE REGULAÇÃO DOURADOS

0 ➤

CENTRAL DE REGULAÇÃO TRÊS LAGOAS

0 ➤

CENTRAL DE REGULAÇÃO ESTADO (CORE)

0 ➤

Saiba mais sobre o combate à pandemia em

www.coronavirus.ms.gov.br

GOVERNO
PRESENTE,
RESPONSÁVEL E
TRANSPARENTE



GOVERNO
DO ESTADO
Mato Grosso do Sul

0,85 ▼

TAXA DE
CONTÁGIO

ÚLTIMOS 14 BOLETINS



★ Recorde Histórico

FONTE: Farol Covid19

Saiba mais sobre o combate à pandemia em

www.coronavirus.ms.gov.brGOVERNO
PRESENTE,
RESPONSÁVEL E
TRANSPARENTEGOVERNO
DO ESTADO
Mato Grosso do Sul

03

BOLETIM
OFICIAL
CORONAVÍRUS

NOVEMBRO

VACINÔMETRO
MATO GROSSO DO SULPROSSEGUIR
PROGRAMA DE SAÚDE E
SEGURANÇA NA ECONOMIA

2.809.394

POPULAÇÃO GERAL (MS)

2.328.202

PÚBLICO
META VACINÁVEL

4.310.395

DOSES ENVIADAS
AOS MUNICÍPIOS

4.058.205

DOSES APLICADAS
PELOS MUNICÍPIOS

POPULAÇÃO TOTAL MS

77,99%

DOSE 1 e DOSE ÚNICA



65,15%

DOSE 2 e DOSE ÚNICA



D1 e DU

META POPULAÇÃO ADULTA

96,04%

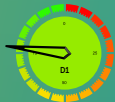
DOSE 1 e DOSE ÚNICA



D2 e DU

83,62%

DOSE 2 e DOSE ÚNICA



D1

POPULAÇÃO 12 a 17 ANOS

77,79%

DOSE 1



D2

36,37%

DOSE 2



POPULAÇÃO +60 (REFORÇO)

49,35%

DOSE 3

Vacinas Butantan/Coronavac, Fiocruz/AstraZeneca, Pfizer/BioNTech e Janssen com dados colhidos no E-vacine neste dia, às 9h

Saiba mais sobre o combate à pandemia em

www.coronavirus.ms.gov.br
GOVERNO
PRESENTE,
RESPONSÁVEL E
TRANSPARENTEGOVERNO
DO ESTADO
Mato Grosso do Sul