12 NOVEMBRO

BOLETIM OFICIAL CORONAVÍRUS

PAINEL CONASS COVID-19

PROSSEGUIR
PROGRAMA DE SAÚDE E SEGURANÇA NA ECONOMIA

BRASIL

21.924.598	610.224
TOTAL CASOS CONFIRMADOS	**TOTAL ÓBITOS** CONFIRMADOS

CENTRO-OESTE

2.352.449	58.630
TOTAL CASOS CONFIRMADOS	**TOTAL ÓBITOS** CONFIRMADOS

FONTE: PAINEL CONASS
Dados publicados as 18h (BSB) do dia anterior

Saiba mais sobre o combate à pandemia em
www.coronavirus.ms.gov.br

GOVERNO PRESENTE, RESPONSÁVEL E TRANSPARENTE

GOVERNO DO ESTADO
Mato Grosso do Sul

SITUAÇÃO DOS CASOS NOTIFICADOS

PROSSEGUIR
PROGRAMA DE SAÚDE E SEGURANÇA NA ECONOMIA

MATO GROSSO DO SUL

1.097.636
TOTAL CASOS NOTIFICADOS

720.157
TOTAL CASOS DESCARTADOS

60
TESTES EM ANÁLISE NO **LACEN** E PARCEIROS

157
CASOS SEM ENCERRAMENTO **PELOS** MUNICÍPIOS

12 NOVEMBRO

BOLETIM OFICIAL CORONAVÍRUS

NOVOS CASOS e MÉDIA MÓVEL

PROSSEGUIR
PROGRAMA DE SAÚDE E SEGURANÇA NA ECONOMIA

MATO GROSSO DO SUL

TOTAL CASOS CONFIRMADOS: **377.262**

+90 — **NOVOS CASOS** REGISTRADOS HOJE

64,6 — **MÉDIA MÓVEL** ÚLTIMOS 7 DIAS

TOTAL ÓBITOS CONFIRMADOS: **9.663**

+4 — **NOVOS ÓBITOS** REGISTRADOS HOJE

2,0 — **MÉDIA MÓVEL** ÚLTIMOS 7 DIAS

TOTAL CASOS RECUPERADOS: **366.669**

+95 — **NOVOS CASOS** RECUPERADOS HOJE

FONTE:
Dados publicados pelos Municípios nos sistemas de informações SIVEP GRIPE e E-SUS VE. e SECRETARIA DE ESTADO DE SAÚDE (SES).

Saiba mais sobre o combate à pandemia em
www.coronavirus.ms.gov.br

GOVERNO PRESENTE, RESPONSÁVEL E TRANSPARENTE

GOVERNO DO ESTADO
Mato Grosso do Sul

12 NOVEMBRO BOLETIM OFICIAL CORONAVÍRUS

EVOLUÇÃO da MÉDIA MÓVEL

PROSSEGUIR – PROGRAMA DE SAÚDE E SEGURANÇA NA ECONOMIA

ÚLTIMOS 21 BOLETINS (CASOS)

RECORDE HISTÓRICO 2.003 03/06/21

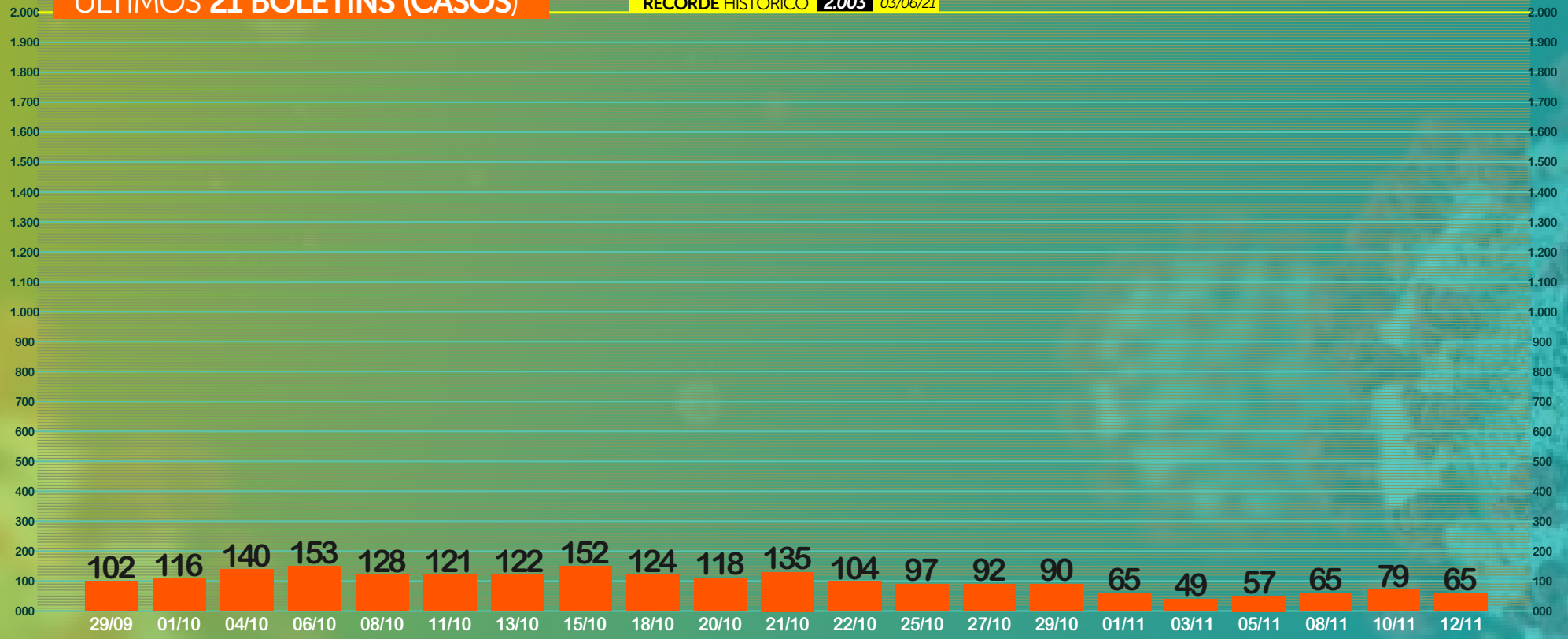

ÚLTIMOS 21 BOLETINS (ÓBITOS)

RECORDE HISTÓRICO 56,7 10/04/21

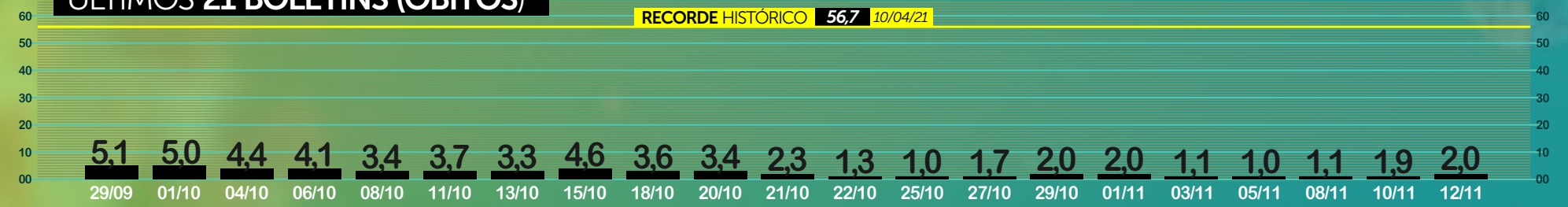

Saiba mais sobre o combate à pandemia em
www.coronavirus.ms.gov.br

GOVERNO PRESENTE, RESPONSÁVEL E TRANSPARENTE

GOVERNO DO ESTADO
Mato Grosso do Sul

BOLETIM OFICIAL CORONAVÍRUS

NOVOS CASOS por MUNICÍPIO

PROSSEGUIR – PROGRAMA DE SAÚDE E SEGURANÇA NA ECONOMIA

Amambai	+23
Sete Quedas	+11
Caarapó	+10
Campo Grande	+9
Angélica	+7
Corumbá	+7
Ponta Porã	+7
Dourados	+6
Tacuru	+6
Maracaju	+3
Mundo Novo	+2
Eldorado	+1
Iguatemi	+1
Japorã	+1
Miranda	+1
Naviraí	+1
Nova Alvorada do Sul	+1
Nova Andradina	+1
Rio Brilhante	+1
Paranaíba	-1
Chapadão do Sul	-4
Três Lagoas	-4

12 NOVEMBRO

BOLETIM OFICIAL CORONAVÍRUS

DADOS ÓBITOS REGISTRADOS

PROSSEGUIR
PROGRAMA DE SAÚDE E SEGURANÇA NA ECONOMIA

9.663	+4	2,0 ▲	2,6% ▼
TOTAL ÓBITOS CONFIRMADOS	**NOVOS ÓBITOS** REGISTRADOS HOJE	**MÉDIA MÓVEL** ÚLTIMOS 7 DIAS	**TAXA DE** LETALIDADE

Campo Grande	*3*
Ladário	*1*

Saiba mais sobre o combate à pandemia em
www.coronavirus.ms.gov.br

GOVERNO PRESENTE, RESPONSÁVEL E TRANSPARENTE

GOVERNO DO ESTADO
Mato Grosso do Sul

12 NOVEMBRO

BOLETIM OFICIAL CORONAVÍRUS

TAXA DE OCUPAÇÃO LEITOS SUS/UTI

PROSSEGUIR – PROGRAMA DE SAÚDE E SEGURANÇA NA ECONOMIA

MACRORREGIÃO	LEITOS UTI / SUS (ofertados global)	COVID-19 (Confirmados)	COVID-19 (Suspeitos)	NÃO COVID-19	Ocupação Global
CAMPO GRANDE	228	3%	4%	49%	56%
DOURADOS	95	16%	3%	51%	70%
TRÊS LAGOAS	35	6%	0%	43%	49%
CORUMBÁ	17	12%	6%	35%	53%

Saiba mais sobre o combate à pandemia em
www.coronavirus.ms.gov.br

GOVERNO PRESENTE, RESPONSÁVEL E TRANSPARENTE

GOVERNO DO ESTADO
Mato Grosso do Sul

12 NOVEMBRO BOLETIM OFICIAL CORONAVÍRUS

EVOLUÇÃO dos CASOS INTERNADOS

PROSSEGUIR
PROGRAMA DE SAÚDE E SEGURANÇA NA ECONOMIA

TOTAL CASOS INTERNADOS

60 ▲

LEITOS CLÍNICOS

29 ▼

- **24** PÚBLICOS
- **5** PRIVADOS

LEITOS UTI

31 ▲

- **27** PÚBLICOS
- **4** PRIVADOS

ÚLTIMOS 14 BOLETINS

RECORDE HISTÓRICO 1.339 08/06/2021

Saiba mais sobre o combate à pandemia em
www.coronavirus.ms.gov.br

GOVERNO PRESENTE, RESPONSÁVEL E TRANSPARENTE

GOVERNO DO ESTADO
Mato Grosso do Sul

12 NOVEMBRO BOLETIM OFICIAL CORONAVÍRUS

OS 5 MUNICÍPIOS MAIS AFETADOS

PROSSEGUIR – PROGRAMA DE SAÚDE E SEGURANÇA NA ECONOMIA

MUNICÍPIO	NOVOS CASOS HOJE	TOTAL CASOS CONFIRMADOS	NOVOS ÓBITOS HOJE	TOTAL ÓBITOS CONFIRMADOS	FREQ. ÓBITOS REGIST.
1º CAMPO GRANDE	+9	139.342	+3	4.107	42,5%
2º DOURADOS	+6	39.004	0	679	7,0%
3º TRÊS LAGOAS	0	20.149	0	514	5,3%
4º CORUMBÁ	+7	15.572	0	472	4,9%
5º PONTA PORÃ	+7	10.179	0	333	3,4%

Saiba mais sobre o combate à pandemia em
www.coronavirus.ms.gov.br

GOVERNO PRESENTE, RESPONSÁVEL E TRANSPARENTE

GOVERNO DO ESTADO
Mato Grosso do Sul

12 NOVEMBRO BOLETIM OFICIAL CORONAVÍRUS

Dados publicados as 19h do dia anterior

FILA DE ESPERA LEITOS SRAG/COVID

PROSSEGUIR – PROGRAMA DE SAÚDE E SEGURANÇA NA ECONOMIA

CENTRAL DE REGULAÇÃO CAMPO GRANDE

5 ▲

Campo Grande	*4*
Nova Alvorada do Sul	*1*

CENTRAL DE REGULAÇÃO DOURADOS

1 ▬

Ponta Porã	*1*

CENTRAL DE REGULAÇÃO TRÊS LAGOAS

0 ▬

CENTRAL DE REGULAÇÃO ESTADO (CORE)

0 ▬

Saiba mais sobre o combate à pandemia em
www.coronavirus.ms.gov.br

GOVERNO PRESENTE, RESPONSÁVEL E TRANSPARENTE

GOVERNO DO ESTADO
Mato Grosso do Sul

TAXA de CONTÁGIO (Rt)

PROSSEGUIR
PROGRAMA DE SAÚDE E SEGURANÇA NA ECONOMIA

0,84 ★

TAXA DE CONTÁGIO

ÚLTIMOS 14 BOLETINS

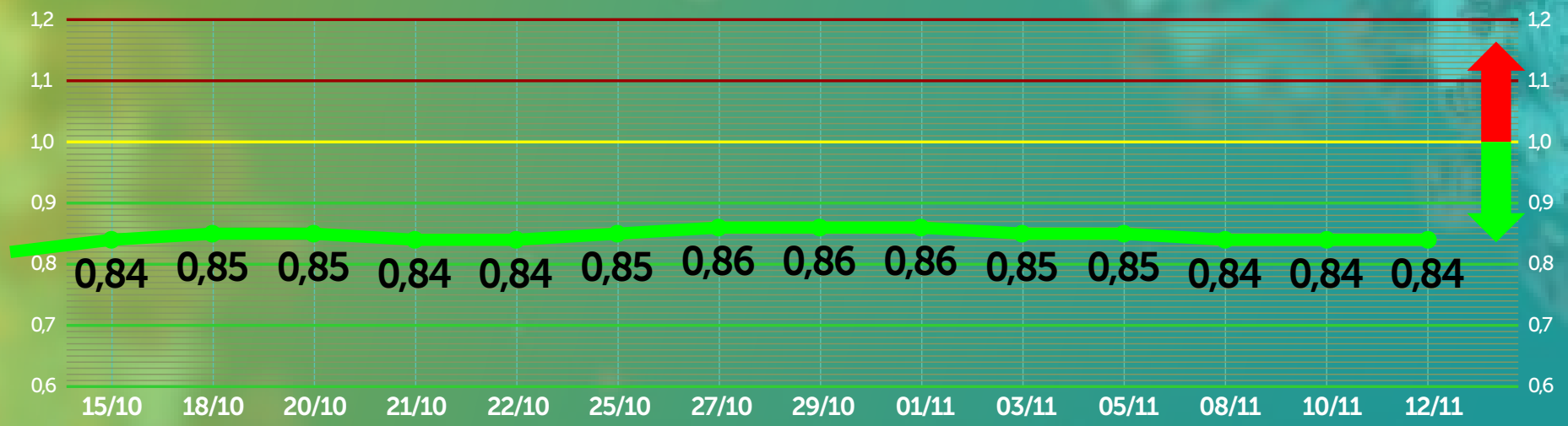

★ Recorde Histórico

FONTE: Farol Covid19

Saiba mais sobre o combate à pandemia em
www.coronavirus.ms.gov.br

GOVERNO PRESENTE, RESPONSÁVEL E TRANSPARENTE

GOVERNO DO ESTADO
Mato Grosso do Sul

12 NOVEMBRO BOLETIM OFICIAL CORONAVÍRUS

VACINÔMETRO MATO GROSSO DO SUL

PROSSEGUIR – PROGRAMA DE SAÚDE E SEGURANÇA NA ECONOMIA

2.809.394
POPULAÇÃO GERAL (MS)

2.328.202
PÚBLICO META VACINÁVEL

4.450.795
DOSES ENVIADAS AOS MUNICÍPIOS

4.124.682
DOSES APLICADAS PELOS MUNICÍPIOS

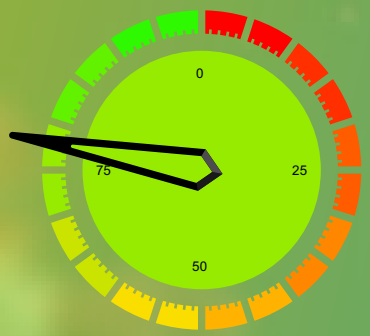

POPULAÇÃO TOTAL MS

78,32%
DOSE 1 e DOSE ÚNICA

66,51%
DOSE 2 e DOSE ÚNICA

Vacinas Butantan/Coronavac, Fiocruz/AstraZeneca, Pfizer/BioNTech e Janssen com dados colhidos no E-vacine neste dia, às 9h20

META POPULAÇÃO ADULTA

96,40%
DOSE 1 e DOSE ÚNICA

84,79%
DOSE 2 e DOSE ÚNICA

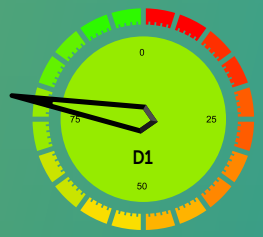

POPULAÇÃO 12 a 17 ANOS

78,56%
DOSE 1

42,01%
DOSE 2

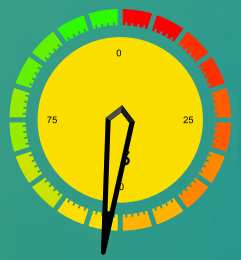

POPULAÇÃO +60 (REFORÇO)

52,12%
DOSE 3

Saiba mais sobre o combate à pandemia em
www.coronavirus.ms.gov.br

GOVERNO PRESENTE, RESPONSÁVEL E TRANSPARENTE

GOVERNO DO ESTADO
Mato Grosso do Sul

RANKING VACINÔMETRO

PROSSEGUIR – PROGRAMA DE SAÚDE E SEGURANÇA NA ECONOMIA

MUNICÍPIOS EM DESTAQUE | EFICIÊNCIA EM VACINAÇÃO

MUNICÍPIOS 5+		% DOSES ENVIADAS X DOSES APLICADAS D1, D2 e DU
1	*Miranda*	114,11%
2	*Douradina*	110,30%
3	*Laguna Carapã*	108,14%
4	*Ivinhema*	107,95%
5	*Rio Negro*	107,79%

MUNICÍPIOS 5-		% DOSES ENVIADAS X DOSES APLICADAS D1, D2 e DU
75	*Dourados*	94,82%
76	*Terenos*	94,24%
77	*Sidrolândia*	93,45%
78	*Campo Grande*	92,45%
79	*Bandeirantes*	85,13%

Os municípios que apresentam acima de 100% das doses aplicadas pelas enviadas, os frascos enviados pelos laboratórios Butantan e Fiocruz, na bula apresentam frascos com 10 doses de 5 ml, porém foi observado que possuem volume extra podendo chegar a 12 doses por frasco, bem como, alguns vieram com volume abaixo contendo 9 doses.

RANKING VACINÔMETRO

PROSSEGUIR – PROGRAMA DE SAÚDE E SEGURANÇA NA ECONOMIA

TOTAL MUNICÍPIOS

% DOSES ENVIADAS X DOSES APLICADAS D1, D2 e DU

1	Miranda	114,11%
2	Douradina	110,30%
3	Laguna Carapã	108,14%
4	Ivinhema	107,95%
5	Rio Negro	107,79%
6	Pedro Gomes	107,15%
7	São Gabriel do Oeste	106,76%
8	Juti	106,65%
9	Figueirão	106,22%
10	Nova Andradina	106,08%
11	Santa Rita do Pardo	105,74%
12	Japorã	105,56%
13	Cassilândia	105,30%
14	Aral Moreira	104,71%
15	Nova Alvorada do Sul	104,55%
16	Jardim	104,12%
17	Naviraí	104,00%
18	Antônio João	103,64%
19	Caarapó	103,42%
20	Taquarussu	103,35%
21	Glória de Dourados	103,16%
22	Brasilândia	102,68%
23	Itaquiraí	102,63%
24	Ladário	102,25%
25	Caracol	102,16%
26	Inocência	101,97%
27	Costa Rica	101,80%
28	Batayporã	101,55%
29	Iguatemi	101,47%
30	Paraíso das Águas	101,42%

RANKING VACINÔMETRO

PROSSEGUIR – PROGRAMA DE SAÚDE E SEGURANÇA NA ECONOMIA

TOTAL MUNICÍPIOS

% DOSES ENVIADAS X DOSES APLICADAS D1, D2 e DU

31	Maracaju	101,40%
32	Mundo Novo	101,27%
33	Porto Murtinho	101,18%
34	Selvíria	101,05%
35	Alcinópolis	101,01%
36	Bataguassu	100,79%
37	Corumbá	100,54%
38	Itaporã	100,48%
39	Vicentina	100,30%
40	Amambai	100,23%
41	Paranaíba	100,17%
42	Bonito	100,08%
43	Paranhos	99,86%
44	Deodápolis	99,77%
45	Ribas do Rio Pardo	99,55%
46	Fátima do Sul	99,47%
47	Jaraguari	99,46%
48	Aparecida do Taboado	99,39%
49	Bela Vista	99,19%
50	Novo Horizonte do Sul	99,16%
51	Angélica	99,12%
52	Jateí	99,01%
53	Camapuã	99,01%
54	Ponta Porã	98,87%
55	Três Lagoas	98,82%
56	Guia Lopes da Laguna	98,64%
57	Nioaque	98,51%
58	Rio Verde de MT	98,48%
59	Chapadão do Sul	98,34%
60	Anastácio	98,10%

RANKING VACINÔMETRO

PROSSEGUIR
PROGRAMA DE SAÚDE E SEGURANÇA NA ECONOMIA

TOTAL MUNICÍPIOS

% DOSES ENVIADAS X DOSES APLICADAS D1, D2 e DU

61	Bodoquena	98,02%
62	Dois Irmãos do Buriti	97,70%
63	Aquidauana	97,60%
64	Corguinho	97,50%
65	Tacuru	97,34%
66	Anaurilândia	97,28%
67	Sonora	97,12%
68	Rochedo	97,08%
69	Eldorado	96,64%
70	Coxim	96,34%
71	Rio Brilhante	96,28%
72	Água Clara	96,22%
73	Sete Quedas	95,76%
74	Coronel Sapucaia	95,52%
75	Dourados	94,82%
76	Terenos	94,24%
77	Sidrolândia	93,45%
78	Campo Grande	92,45%
79	Bandeirantes	85,13%