

## BRASIL

21.748.984

TOTAL CASOS  
CONFIRMADOS

606.246

TOTAL ÓBITOS  
CONFIRMADOS

## CENTRO-OESTE

2.331.361

TOTAL CASOS  
CONFIRMADOS

58.262

TOTAL ÓBITOS  
CONFIRMADOS

FONTE: PAINEL CONASS  
Dados publicados as 18h (BSB) do dia anterior

Saiba mais sobre o combate à pandemia em  
[www.coronavirus.ms.gov.br](http://www.coronavirus.ms.gov.br)

GOVERNO  
PRESENTE,  
RESPONSÁVEL E  
TRANSPARENTE



GOVERNO  
DO ESTADO  
Mato Grosso do Sul

**27**

OUTUBRO

**BOLETIM  
OFICIAL  
CORONAVÍRUS****SITUAÇÃO DOS  
CASOS NOTIFICADOS****PROSSEGUIR**PROGRAMA DE SAÚDE E  
SEGURANÇA NA ECONOMIA**MATO GROSSO DO SUL****1.081.602****TOTAL CASOS  
NOTIFICADOS****705.146****TOTAL CASOS  
DESCARTADOS****53****TESTES EM  
ANÁLISE NO  
LACEN  
E PARCEIROS****186****CASOS SEM  
ENCERRAMENTO  
PELOS  
MUNICÍPIOS**

Saiba mais sobre o combate à pandemia em

[www.coronavirus.ms.gov.br](http://www.coronavirus.ms.gov.br)**GOVERNO  
PRESENTE,  
RESPONSÁVEL E  
TRANSPARENTE****GOVERNO  
DO ESTADO**  
Mato Grosso do Sul

27

OUTUBRO

**BOLETIM  
OFICIAL  
CORONAVÍRUS**

**NOVOS CASOS  
e MÉDIA MÓVEL**

**PROSSEGUIR**  
PROGRAMA DE SAÚDE E  
SEGURANÇA NA ECONOMIA

## MATO GROSSO DO SUL

**TOTAL CASOS  
CONFIRMADOS**

**376.217**

**+119**

**92,3** ▼

**NOVOS CASOS  
REGISTRADOS HOJE**

**MÉDIA MÓVEL  
ÚLTIMOS 7 DIAS**

**TOTAL ÓBITOS  
CONFIRMADOS**

**9.638**

**+1**

**1,7** ▲

**NOVOS ÓBITOS  
REGISTRADOS HOJE**

**MÉDIA MÓVEL  
ÚLTIMOS 7 DIAS**

**TOTAL CASOS  
RECUPERADOS**

**365.710**

**+107**

**NOVOS CASOS  
RECUPERADOS HOJE**

FORNTE:

Dados publicados pelos Municípios nos sistemas de informações SIVEP GRIPE e E-SUS VE, e SECRETARIA DE ESTADO DE SAÚDE (SES).

Saiba mais sobre o combate à pandemia em

[www.coronavirus.ms.gov.br](http://www.coronavirus.ms.gov.br)

**GOVERNO  
PRESENTE,  
RESPONSÁVEL E  
TRANSPARENTE**



**GOVERNO  
DO ESTADO**  
Mato Grosso do Sul

27

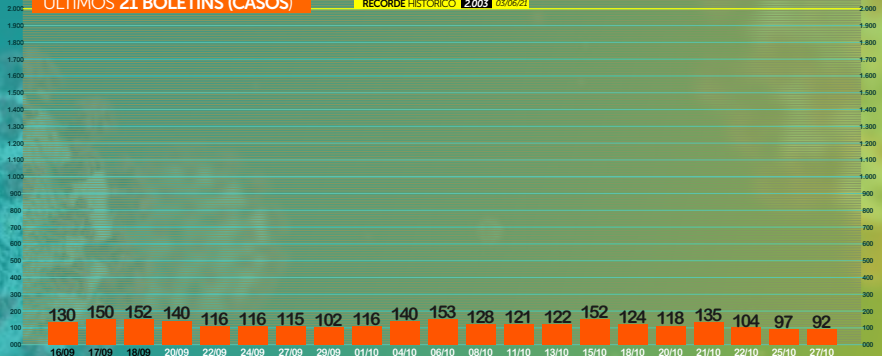
# BOLETIM OFICIAL CORONAVÍRUS

OUTUBRO

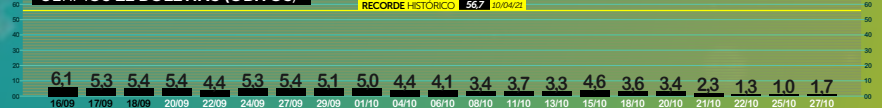
## EVOLUÇÃO da MÉDIA MÓVEL

**PROSSEGUIR**
PROGRAMA DE SAÚDE E  
SEGURANÇA NA ECONOMIA

### ÚLTIMOS 21 BOLETINS (CASOS)

**RECORDE HISTÓRICO 2.003 03/06/21**


### ÚLTIMOS 21 BOLETINS (ÓBITOS)

**RECORDE HISTÓRICO 56,7 10/04/21**


Saiba mais sobre o combate à pandemia em

[www.coronavirus.ms.gov.br](http://www.coronavirus.ms.gov.br)
**GOVERNO  
PRESENTE,  
RESPONSÁVEL E  
TRANSPARENTE**

**GOVERNO  
DO ESTADO**  
Mato Grosso do Sul

## FECHAMENTO SEMANA 42 (17 a 23/10)

▲ MAIOR que a semana anterior  
▼ MENOR que a semana anterior  
◀ IGUAL a semana anterior

709 ▼

CASOS  
CONFIRMADOS

0,85 ▲

TAXA DE  
CONTAGIO

816 ▼

CASOS  
ATIVOS

774 ▼

CASOS  
RECUPERADOS

6 ▼

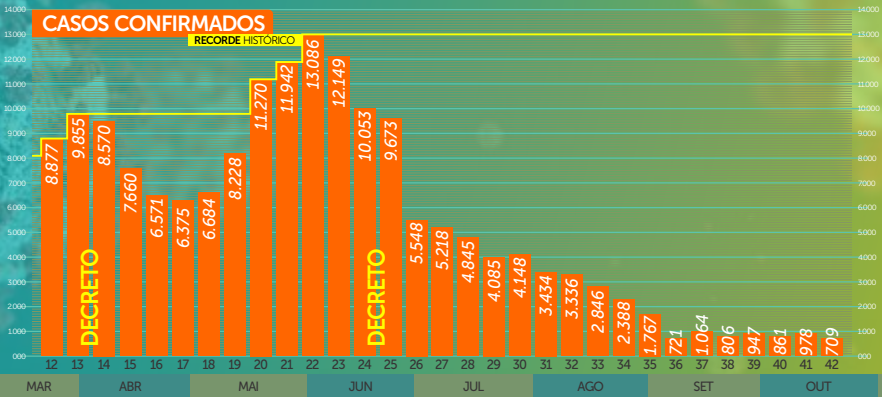
ÓBITOS  
CONFIRMADOS

2,6 ▼

TAXA DE  
LETALIDADE

## CASOS CONFIRMADOS

RECORDE HISTÓRICO



Saiba mais sobre o combate à pandemia em

[www.coronavirus.ms.gov.br](http://www.coronavirus.ms.gov.br)GOVERNO  
PRESENTE,  
RESPONSÁVEL E  
TRANSPARENTEGOVERNO  
DO ESTADO  
Mato Grosso do Sul

23

# BOLETIM OFICIAL CORONAVÍRUS

OUTUBRO

## EVOLUÇÃO da MÉDIA MÓVEL



### FECHAMENTO SEMANA 42 (17 a 23/10)

- ▲ MAIOR que a semana anterior
- ▼ MENOR que a semana anterior
- IGUAL a semana anterior

709 ▼

CASOS  
CONFIRMADOS

0,85 ▲

TAXA DE  
CONTAGIO

816 ▼

CASOS  
ATIVOS

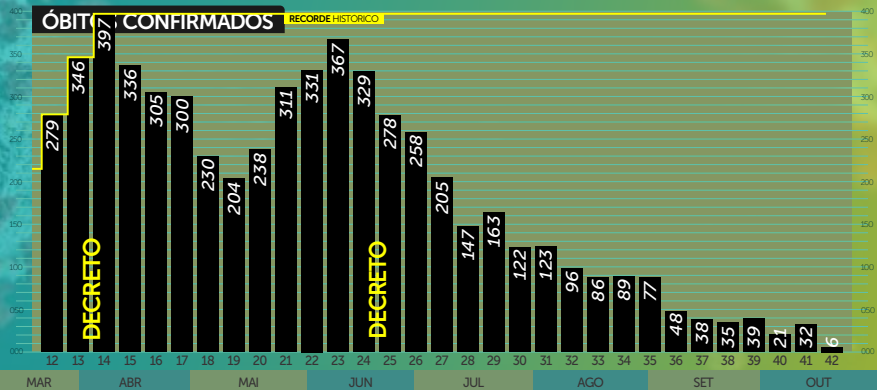
774 ▼

CASOS  
RECUPERADOS

6 ▼

ÓBITOS  
CONFIRMADOS

2,6 ▼

TAXA DE  
LETALIDADE

Saiba mais sobre o combate à pandemia em

[www.coronavirus.ms.gov.br](http://www.coronavirus.ms.gov.br)

GOVERNO  
PRESENTE,  
RESPONSÁVEL E  
TRANSPARENTE



GOVERNO  
DO ESTADO  
Mato Grosso do Sul

<i>Campo Grande</i>	+32	<i>Paranhos</i>	+2
<i>Ponta Porã</i>	+12	<i>Pedro Gomes</i>	+2
<i>Anastácio</i>	+9	<i>Rio Brilhante</i>	+2
<i>Amambai</i>	+8	<i>Aparecida do Taboado</i>	+1
<i>Naviraí</i>	+8	<i>Aquidauana</i>	+1
<i>Nova Andradina</i>	+7	<i>Corumbá</i>	+1
<i>Três Lagoas</i>	+7	<i>Jaraguari</i>	+1
<i>Dourados</i>	+6	<i>Ladário</i>	+1
<i>Glória de Dourados</i>	+6	<i>Miranda</i>	+1
<i>Maracaju</i>	+5	<i>Paranaíba</i>	+1
<i>Sidrolândia</i>	+4	<i>Selvíria</i>	+1
<i>Iguatemi</i>	+3	<i>Sonora</i>	+1
<i>Bataguassu</i>	+2	<i>Vicentina</i>	+1
<i>Itaporã</i>	+2	<i>Brasilândia</i>	-1
<i>Mundo Novo</i>	+2	<i>Cassilândia</i>	-1





# 27

OUTUBRO

# BOLETIM OFICIAL CORONAVÍRUS

# DADOS ÓBITOS REGISTRADOS



9.638

TOTAL ÓBITOS  
CONFIRMADOS

+1

NOVOS ÓBITOS  
REGISTRADOS HOJE

17

MÉDIA MÓVEL  
ÚLTIMOS 7 DIAS

2,6%

TAXA DE  
LETALIDADE

*Três Lagoas*

1

Saiba mais sobre o combate à pandemia em

[www.coronavirus.ms.gov.br](http://www.coronavirus.ms.gov.br)

GOVERNO  
PRESENTE,  
RESPONSÁVEL E  
TRANSPARENTE



GOVERNO  
DO ESTADO  
Mato Grosso do Sul

27

OUTUBRO

# BOLETIM OFICIAL CORONAVÍRUS

## EVOLUÇÃO dos CASOS INTERNADOS

**PROSSEGUIR**  
PROGRAMA DE SAÚDE E  
SEGURANÇA NA ECONOMIA

### TOTAL CASOS INTERNADOS

40

### LEITOS CLÍNICOS

23

17

PÚBLICOS

6

PRIVADOS

### LEITOS UTI

17

15

PÚBLICOS

2

PRIVADOS

### ÚLTIMOS 14 BOLETINS

RECORDE HISTÓRICO 1.339 08/06/2021



Saiba mais sobre o combate à pandemia em

[www.coronavirus.ms.gov.br](http://www.coronavirus.ms.gov.br)

 GOVERNO  
 PRESENTE,  
 RESPONSÁVEL E  
 TRANSPARENTE

 GOVERNO  
 DO ESTADO  
 Mato Grosso do Sul

LEITOS UTI / SUS  
(ofertados global)COVID-19  
(Confirmados)COVID-19  
(Suspeitos)

NÃO COVID-19

Ocupação Global

MACRORREGIÃO  
CAMPO GRANDELEITOS  
UTI / SUS  
255

3%

3%

40%

46%

MACRORREGIÃO  
DOURADOSLEITOS  
UTI / SUS  
105

4%

8%

48%

60%

MACRORREGIÃO  
TRÊS LAGOASLEITOS  
UTI / SUS  
45

4%

0%

16%

20%

MACRORREGIÃO  
CORUMBÁLEITOS  
UTI / SUS  
17

0%

0%

41%

41%



MUNICÍPIO	NOVOS CASOS HOJE	TOTAL CASOS CONFIRMADOS	NOVOS ÓBITOS HOJE	TOTAL ÓBITOS CONFIRMADOS	FREQ. ÓBITOS REGIST.
<b>1º</b> CAMPO GRANDE	+32	139.168	0	4.098	42,5%
<b>2º</b> DOURADOS	+6	38.786	0	676	7,0%
<b>3º</b> TRÊS LAGOAS	+7	20.120	+1	513	5,3%
<b>4º</b> CORUMBÁ	+1	15.517	0	471	4,9%
<b>5º</b> PONTA PORÃ	+12	10.129	0	332	3,4%

FILA DE ESPERA  
LEITOS SRAG/COVID


PROSSEGUIR  
PROGRAMA DE SAÚDE E  
SEGURANÇA NA ECONOMIA

CENTRAL DE REGULAÇÃO  
CAMPO GRANDE

1 ▲

Campo Grande 1

CENTRAL DE REGULAÇÃO  
DOURADOS

0 ➤

CENTRAL DE REGULAÇÃO  
TRÊS LAGOAS

0 ➤

CENTRAL DE REGULAÇÃO  
ESTADO (CORE)

0 ➤

# 27

OUTUBRO

# BOLETIM OFICIAL CORONAVÍRUS

## TAXA de CONTÁGIO (Rt)



# 0,86 ▲

### TAXA DE CONTÁGIO



## ÚLTIMOS 14 BOLETINS



★ Recorde Histórico

FONTE: Farol Covid19

Saiba mais sobre o combate à pandemia em

[www.coronavirus.ms.gov.br](http://www.coronavirus.ms.gov.br)

GOVERNO PRESENTE, RESPONSÁVEL E TRANSPARENTE



GOVERNO DO ESTADO Mato Grosso do Sul

27

OUTUBRO

# BOLETIM OFICIAL CORONAVÍRUS

# VACINÔMETRO MATO GROSSO DO SUL



2.809.394

POPULAÇÃO GERAL (MS)

2.328.202

PÚBLICO  
META VACINÁVEL

4.310.395

DOSES ENVIADAS  
AOS MUNICÍPIOS

4.014.135

DOSES APLICADAS  
PELOS MUNICÍPIOS

POPULAÇÃO TOTAL MS

77,82%

DOSE 1 e DOSE ÚNICA



64,22%

DOSE 2 e DOSE ÚNICA



D1 e DU



D2 e DU

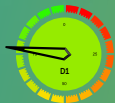
META POPULAÇÃO ADULTA

95,88%

DOSE 1 e DOSE ÚNICA

82,73%

DOSE 2 e DOSE ÚNICA



D1



D2

POPULAÇÃO 12 a 17 ANOS

77,24%

DOSE 1

33,31%

DOSE 2



D3

POPULAÇÃO +60 (REFORÇO)

47,43%

DOSE 3

Vacinas Butantan/Coronavac, Fiocruz/AstraZeneca, Pfizer/BioNTech e Janssen com dados colhidos no E-vaccine neste dia, às 9h10

Saiba mais sobre o combate à pandemia em

[www.coronavirus.ms.gov.br](http://www.coronavirus.ms.gov.br)

GOVERNO  
PRESENTE,  
RESPONSÁVEL E  
TRANSPARENTE



GOVERNO  
DO ESTADO  
Mato Grosso do Sul