

29

SETEMBRO

BOLETIM
OFICIAL
CORONAVÍRUS

PAINEL CONASS
COVID-19

PROSSEGUIR
PROGRAMA DE SAÚDE E
SEGURANÇA NA ECONOMIA

BRASIL

21.381.790

TOTAL CASOS
CONFIRMADOS

595.446

TOTAL ÓBITOS
CONFIRMADOS

CENTRO-OESTE

2.258.771

TOTAL CASOS
CONFIRMADOS

56.957

TOTAL ÓBITOS
CONFIRMADOS

FONTE: PAINEL CONASS
Dados publicados as 18h (BSB) do dia anterior

Saiba mais sobre o combate à pandemia em
www.coronavirus.ms.gov.br

GOVERNO
PRESENTE,
RESPONSÁVEL E
TRANSPARENTE



GOVERNO
DO ESTADO
Mato Grosso do Sul

29

SETEMBRO

BOLETIM
OFICIAL
CORONAVÍRUS

SITUAÇÃO DOS
CASOS NOTIFICADOS

PROSSEGUIR

PROGRAMA DE SAÚDE E
SEGURANÇA NA ECONOMIA

MATO GROSSO DO SUL

1.058.958

TOTAL CASOS
NOTIFICADOS

685.601

TOTAL CASOS
DESCARTADOS

73

TESTES EM
ANÁLISE NO
LACEN
E PARCEIROS

471

CASOS SEM
ENCERRAMENTO
PELOS
MUNICÍPIOS

Saiba mais sobre o combate à pandemia em

www.coronavirus.ms.gov.br

GOVERNO
PRESENTE,
RESPONSÁVEL E
TRANSPARENTE



GOVERNO
DO ESTADO
Mato Grosso do Sul

29

SETEMBRO

BOLETIM OFICIAL CORONAVÍRUS

NOVOS CASOS e MÉDIA MÓVEL


PROSSEGUIR
PROGRAMA DE SAÚDE E
SEGURANÇA NA ECONOMIA

MATO GROSSO DO SUL

**TOTAL CASOS
CONFIRMADOS**
372.813
+32
102,3 ▾

**NOVOS CASOS
REGISTRADOS HOJE**
**MÉDIA MÓVEL
ÚLTIMOS 7 DIAS**
**TOTAL ÓBITOS
CONFIRMADOS**
9.551
+4
5,1 ▾

**NOVOS ÓBITOS
REGISTRADOS HOJE**
**MÉDIA MÓVEL
ÚLTIMOS 7 DIAS**
**TOTAL CASOS
RECUPERADOS**
362.120
+139
**NOVOS CASOS
RECUPERADOS HOJE**
 FONTE:

Dados publicados pelos Municípios nos sistemas de informações SIVEP GRIPE e E-SUS VE, e SECRETARIA DE ESTADO DE SAÚDE (SES).

Saiba mais sobre o combate à pandemia em

www.coronavirus.ms.gov.br
**GOVERNO
PRESENTE,
RESPONSÁVEL E
TRANSPARENTE**

**GOVERNO
DO ESTADO**
Mato Grosso do Sul

29

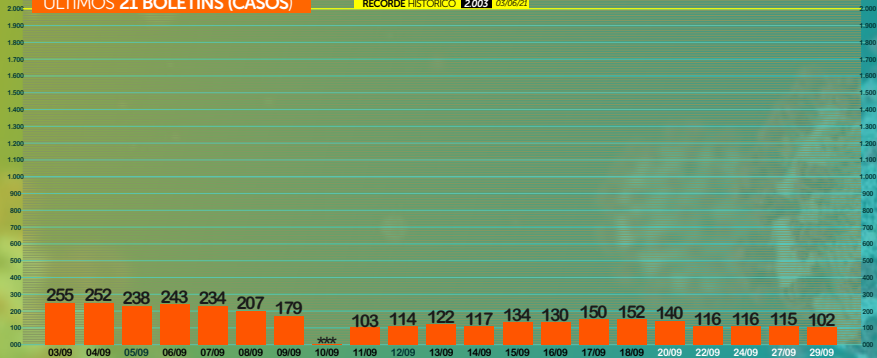
BOLETIM OFICIAL CORONAVÍRUS

SETEMBRO

EVOLUÇÃO da MÉDIA MÓVEL

PROSSEGUIR
PROGRAMA DE SAÚDE E
SEGURANÇA NA ECONOMIA

ÚLTIMOS 21 BOLETINS (CASOS)

RECORDE HISTÓRICO 2.003 03/06/21

*** Não foram registradas datas por indisponibilidade no sistema

ÚLTIMOS 21 BOLETINS (ÓBITOS)

RECORDE HISTÓRICO 56,7 10/04/21


Saiba mais sobre o combate à pandemia em

www.coronavirus.ms.gov.br
**GOVERNO
PRESENTE,
RESPONSÁVEL E
TRANSPARENTE**

**GOVERNO
DO ESTADO**
Mato Grosso do Sul

Sidrolândia	+7	Coxim	+1
Campo Grande	+5	Itaquiraí	+1
Bodoquena	+4	Paranaíba	+1
Dourados	+4	Paranhos	+1
Paraíso das Águas	+4	Ribas do Rio Pardo	+1
Bela Vista	+3	Rio Verde de Mato Grosso	+1
Três Lagoas	+3	São Gabriel do Oeste	+1
Chapadão do Sul	+2	Maracaju	-1
Inocência	+2	Nova Andradina	-1
Naviraí	+2	Ponta Porã	-1
Nova Alvorada do Sul	+2	Sonora	-1
Santa Rita do Pardo	+2	Vicentina	-1
Brasilândia	+1	Pedro Gomes	-2
Cassilândia	+1	Rio Brilhante	-3
Coronel Sapucaia	+1	Anastácio	-9
Costa Rica	+1		

29

SETEMBRO

BOLETIM OFICIAL CORONAVÍRUS

DADOS ÓBITOS REGISTRADOS



9.551

TOTAL ÓBITOS
CONFIRMADOS

+4

NOVOS ÓBITOS
REGISTRADOS HOJE

5,1

MÉDIA MÓVEL
ÚLTIMOS 7 DIAS

2,6%

TAXA DE
LETALIDADE

Campo Grande

3

Cassilândia

1

Saiba mais sobre o combate à pandemia em

www.coronavirus.ms.gov.br

GOVERNO
PRESENTE,
RESPONSÁVEL E
TRANSPARENTE



GOVERNO
DO ESTADO
Mato Grosso do Sul

29

SETEMBRO

BOLETIM OFICIAL CORONAVÍRUS

EVOLUÇÃO dos CASOS INTERNADOS


PROGRAMA DE SAÚDE E
SEGURANÇA NA ECONOMIA

TOTAL CASOS INTERNADOS

109

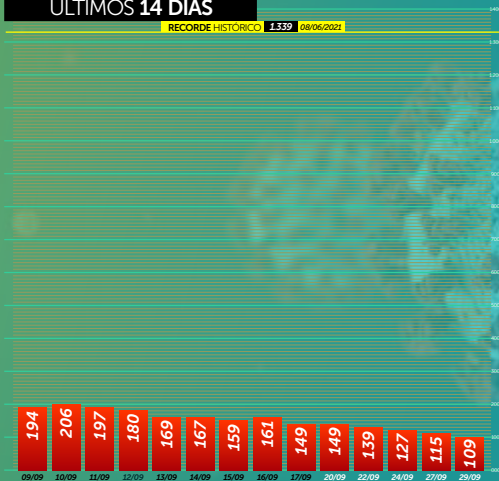
LEITOS CLÍNICOS

44
34
PÚBLICOS
10
PRIVADOS

LEITOS UTI

65
58
PÚBLICOS
7
PRIVADOS

ÚLTIMOS 14 DIAS

RECORDE HISTÓRICO 1.339 08/06/2021


Saiba mais sobre o combate à pandemia em

www.coronavirus.ms.gov.br
**GOVERNO
PRESENTE,
RESPONSÁVEL E
TRANSPARENTE**

**GOVERNO
DO ESTADO**
Mato Grosso do Sul

MUNICÍPIO	NOVOS CASOS HOJE	TOTAL CASOS CONFIRMADOS	NOVOS ÓBITOS HOJE	TOTAL ÓBITOS CONFIRMADOS	FREQ. ÓBITOS REGIST.
1º CAMPO GRANDE	+5	137.184	+3	4.057	42,5%
2º DOURADOS	+4	38.650	0	672	7,0%
3º TRÊS LAGOAS	+3	20.015	0	510	5,3%
4º CORUMBÁ	0	15.483	0	465	4,9%
5º PONTA PORÃ	0	9.819	0	331	3,5%

29

SETEMBRO

BOLETIM OFICIAL CORONAVÍRUS

Dados publicados às 19h do dia anterior

FILA DE ESPERA LEITOS SRAG/COVID

PROSSEGUIR

PROGRAMA DE SAÚDE E
SEGURANÇA NA ECONOMIA

CENTRAL DE REGULAÇÃO CAMPO GRANDE

3 ▲

Campo Grande 3

CENTRAL DE REGULAÇÃO DOURADOS

1 ➤

Dourados 1

CENTRAL DE REGULAÇÃO TRÊS LAGOAS

1 ▲

Três Lagoas 1

CENTRAL DE REGULAÇÃO ESTADO (CORE)

0 ➤

Saiba mais sobre o combate à pandemia em

www.coronavirus.ms.gov.br

GOVERNO
PRESENTE,
RESPONSÁVEL E
TRANSPARENTE



GOVERNO
DO ESTADO
Mato Grosso do Sul

29

BOLETIM OFICIAL CORONAVÍRUS

SETEMBRO

TAXA DE OCUPAÇÃO LEITOS SUS/UTI

PROSSEGUIR
PROGRAMA DE SAÚDE E
SEGURANÇA NA ECONOMIA

 LEITOS UTI / SUS
 (ofertados global)

 COVID-19
 (Confirmados)

 COVID-19
 (Suspeitos)

NÃO COVID-19

Ocupação Global

 MACRORREGIÃO
CAMPO GRANDE

 LEITOS
 UTI / SUS **330**

12%

1%

31%

44%


 MACRORREGIÃO
DOURADOS

 LEITOS
 UTI / SUS **133**

7%

11%

38%

56%


 MACRORREGIÃO
TRÊS LAGOAS

 LEITOS
 UTI / SUS **50**

12%

6%

26%

44%


 MACRORREGIÃO
CORUMBÁ

 LEITOS
 UTI / SUS **17**

12%

0%

29%

41%



Saiba mais sobre o combate à pandemia em

www.coronavirus.ms.gov.br

 GOVERNO
 PRESENTE,
 RESPONSÁVEL E
 TRANSPARENTE

 GOVERNO
 DO ESTADO
 Mato Grosso do Sul

0,80

TAXA DE
CONTÁGIO

ÚLTIMOS 14 DIAS



★ Recorde Histórico

FONTE: Farol Covid19

Saiba mais sobre o combate à pandemia em

www.coronavirus.ms.gov.brGOVERNO
PRESENTE,
RESPONSÁVEL E
TRANSPARENTEGOVERNO
DO ESTADO
Mato Grosso do Sul

29

SETEMBRO

BOLETIM OFICIAL CORONAVÍRUS

VACINÔMETRO MATO GROSSO DO SUL

PROSSEGUIR
PROGRAMA DE SAÚDE E
SEGURANÇA NA ECONOMIA

2.809.394

POPULAÇÃO GERAL (MS)

2.081.761

PÚBLICO ADULTO
META VACINÁVEL

3.977.870

DOSES ENVIADAS
AOS MUNICÍPIOS

3.670.527

DOSES APLICADAS
PELOS MUNICÍPIOS

POPULAÇÃO TOTAL MS

76,36%

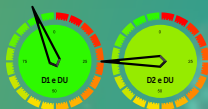
DOSE 1 e DOSE ÚNICA



POPULAÇÃO ADULTA

57,01%

DOSE 2 e DOSE ÚNICA



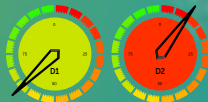
META POPULAÇÃO ADULTA

94,54%

DOSE 1 e DOSE ÚNICA

75,52%

DOSE 2 e DOSE ÚNICA



POPULAÇÃO 12 a 17 ANOS

63,67%

DOSE 1

10,59%

DOSE 2



POPULAÇÃO +60 (REFORÇO)

34,09%

DOSE 3

Vacinas Butantan/Coronavac, Fiocruz/AstraZeneca, Pfizer/BioNTech e Janssen com dados colhidos no E-vaccine neste dia, às 9h10

Saiba mais sobre o combate à pandemia em

www.coronavirus.ms.gov.br
**GOVERNO
PRESENTE,
RESPONSÁVEL E
TRANSPARENTE**

**GOVERNO
DO ESTADO**
 Mato Grosso do Sul

MUNICÍPIOS
EM DESTAQUEEFICIÊNCIA
EM VACINAÇÃO

MUNICÍPIOS	5+	% DOSES ENVIADAS X DOSES APLICADAS	D1, D2 e DU	MUNICÍPIOS	5-	% DOSES ENVIADAS X DOSES APLICADAS	D1, D2 e DU
1	<i>Douradina</i>	108,34%		75	<i>Água Clara</i>	89,74%	
2	<i>Santa Rita do Pardo</i>	106,58%		76	<i>Eldorado</i>	88,15%	
3	<i>Glória de Dourados</i>	106,23%		77	<i>Rio Brilhante</i>	87,05%	
4	<i>Batayporã</i>	105,20%		78	<i>Dourados</i>	86,68%	
5	<i>Juti</i>	105,18%		79	<i>Bandeirantes</i>	83,57%	

Os municípios que apresentam acima de 100% das doses aplicadas pelas enviadas, os frascos enviados pelos laboratórios Butantan e Fiocruz, na bula apresentam frascos com 10 doses de 5 ml, porém foi observado que possuem volume extra podendo chegar a 12 doses por frasco, bem como, alguns vieram com volume abaixo contendo 9 doses.

Saiba mais sobre o combate à pandemia em

www.coronavirus.ms.gov.br

GOVERNO
PRESENTE,
RESPONSÁVEL E
TRANSPARENTE



GOVERNO
DO ESTADO
Mato Grosso do Sul

TOTAL MUNICÍPIOS

% DOSES ENVIADAS X DOSES APLICADAS D1, D2 e DU

1	Douradina	108,34%	16	Paraíso das Águas	101,06%
2	Santa Rita do Pardo	106,58%	17	São Gabriel do Oeste	101,00%
3	Glória de Dourados	106,23%	18	Nova Andradina	100,90%
4	Batayporã	105,20%	19	Japorã	100,48%
5	Juti	105,18%	20	Caracol	100,24%
6	Laguna Carapã	105,13%	21	Aral Moreira	99,90%
7	Pedro Gomes	104,39%	22	Mundo Novo	99,89%
8	Figueirão	104,18%	23	Itaquiraí	99,59%
9	Cassilândia	104,02%	24	Alcinópolis	99,51%
10	Rio Negro	102,32%	25	Bataguassu	99,45%
11	Jardim	102,18%	26	Nova Alvorada do Sul	99,43%
12	Jateí	101,45%	27	Angélica	99,32%
13	Brasilândia	101,22%	28	Ponta Porã	99,09%
14	Antônio João	101,19%	29	Ivinhema	98,96%
15	Caarapó	101,16%	30	Fátima do Sul	98,88%

TOTAL MUNICÍPIOS

% DOSES ENVIADAS X DOSES APLICADAS D1, D2 e DU

31	Iguatemi	98,46%	46	Anastácio	96,21%
32	Ladário	98,11%	47	Jaraguari	95,72%
33	Camapuã	97,99%	48	Paranaíba	95,59%
34	Itaporã	97,96%	49	Dois Irmãos do Buriti	95,32%
35	Novo Horizonte do Sul	97,83%	50	Corguinho	95,28%
36	Bela Vista	97,38%	51	Rio Verde de MT	95,25%
37	Costa Rica	97,05%	52	Deodápolis	95,24%
38	Corumbá	97,02%	53	Paranhos	95,14%
39	Inocência	96,98%	54	Guia Lopes da Laguna	94,68%
40	Maracaju	96,97%	55	Bodoquena	94,02%
41	Taquarussu	96,94%	56	Sete Quedas	93,59%
42	Porto Murtinho	96,88%	57	Nioaque	93,49%
43	Vicentina	96,69%	58	Miranda	93,20%
44	Bonito	96,61%	59	Coxim	93,19%
45	Chapadão do Sul	96,41%	60	Amambai	93,07%

TOTAL MUNICÍPIOS

% DOSES ENVIADAS X DOSES APLICADAS D1, D2 e DU

61	<i>Campo Grande</i>	92,93%	76	<i>Eldorado</i>	88,15%
62	<i>Três Lagoas</i>	92,91%	77	<i>Rio Brilhante</i>	87,05%
63	<i>Naviraí</i>	92,56%	78	<i>Dourados</i>	86,68%
64	<i>Ribas do Rio Pardo</i>	92,43%	79	<i>Bandeirantes</i>	83,57%
65	<i>Selvíria</i>	92,36%			
66	<i>Sidrolândia</i>	91,64%			
67	<i>Tacuru</i>	91,58%			
68	<i>Aparecida do Taboado</i>	91,45%			
69	<i>Sonora</i>	91,17%			
70	<i>Rochedo</i>	91,07%			
71	<i>Terenos</i>	91,02%			
72	<i>Coronel Sapucaia</i>	90,65%			
73	<i>Anaurilândia</i>	90,36%			
74	<i>Aquidauana</i>	89,98%			
75	<i>Água Clara</i>	89,74%			