

16

SETEMBRO

BOLETIM OFICIAL CORONAVÍRUS

PAINEL CONASS COVID-19

PROSSEGUIR
PROGRAMA DE SAÚDE E
SEGURANÇA NA ECONOMIA

BRASIL

21.034.610

**TOTAL CASOS
CONFIRMADOS**

588.597

**TOTAL ÓBITOS
CONFIRMADOS**

CENTRO-OESTE

2.220.109

**TOTAL CASOS
CONFIRMADOS**

56.174

**TOTAL ÓBITOS
CONFIRMADOS**

FONTE: PAINEL CONASS
Dados publicados as 18h (BSB) do dia anterior

Saiba mais sobre o combate à pandemia em
www.coronavirus.ms.gov.br

GOVERNO
PRESENTE,
RESPONSÁVEL E
TRANSPARENTE



GOVERNO
DO ESTADO
Mato Grosso do Sul

16

SETEMBRO

BOLETIM
OFICIAL
CORONAVÍRUS

SITUAÇÃO DOS
CASOS NOTIFICADOS



MATO GROSSO DO SUL

1.046.292

TOTAL CASOS
NOTIFICADOS

673.937

TOTAL CASOS
DESCARTADOS

162

TESTES EM
ANÁLISE NO
LACEN
E PARCEIROS

878

CASOS SEM
ENCERRAMENTO
PELOS
MUNICÍPIOS



Saiba mais sobre o combate à pandemia em

www.coronavirus.ms.gov.br

GOVERNO
PRESENTE,
RESPONSÁVEL E
TRANSPARENTE



GOVERNO
DO ESTADO
Mato Grosso do Sul

MATO GROSSO DO SUL

TOTAL CASOS
CONFIRMADOS

371.315

+33

130,9 ▾

NOVOS CASOS
REGISTRADOS HOJEMÉDIA MÓVEL
ÚLTIMOS 7 DIASTOTAL ÓBITOS
CONFIRMADOS

9.490

+6

6,1 ▾

NOVOS ÓBITOS
REGISTRADOS HOJEMÉDIA MÓVEL
ÚLTIMOS 7 DIASTOTAL CASOS
RECUPERADOS

360.679

+133

NOVOS CASOS
RECUPERADOS HOJE

FONTE:

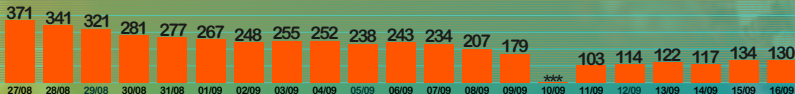
Dados publicados pelos Municípios nos sistemas de informações
SIVEP GRIPE e E-SUS VE, e SECRETARIA DE ESTADO DE SAÚDE (SES).

Saiba mais sobre o combate à pandemia em

www.coronavirus.ms.gov.brGOVERNO
PRESENTE,
RESPONSÁVEL E
TRANSPARENTEGOVERNO
DO ESTADO
Mato Grosso do Sul

ÚLTIMOS 21 DIAS (CASOS)

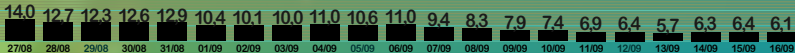
RECORDE HISTÓRICO 2.003 03/06/21



*** Não foram registrados dados por indisponibilidade no sistema

ÚLTIMOS 21 DIAS (ÓBITOS)

RECORDE HISTÓRICO 56,7 10/04/21



Saiba mais sobre o combate à pandemia em

www.coronavirus.ms.gov.brGOVERNO
PRESENTE,
RESPONSÁVEL E
TRANSPARENTEGOVERNO
DO ESTADO
Mato Grosso do Sul

<i>Campo Grande</i>	<i>+19</i>
<i>Aquidauana</i>	<i>+4</i>
<i>Corumbá</i>	<i>+4</i>
<i>Nova Andradina</i>	<i>+2</i>
<i>Anastácio</i>	<i>+1</i>
<i>Dourados</i>	<i>+1</i>
<i>Eldorado</i>	<i>+1</i>
<i>Fátima do Sul</i>	<i>+1</i>
<i>Miranda</i>	<i>+1</i>
<i>Três Lagoas</i>	<i>+1</i>
<i>Bela Vista</i>	<i>-1</i>
<i>São Gabriel do Oeste</i>	<i>-1</i>

16

SETEMBRO

BOLETIM OFICIAL CORONAVÍRUS

DADOS ÓBITOS REGISTRADOS



9.490

TOTAL ÓBITOS
CONFIRMADOS

+6

NOVOS ÓBITOS
REGISTRADOS HOJE

6,1

MÉDIA MÓVEL
ÚLTIMOS 7 DIAS

2,6%

TAXA DE
LETALIDADE

Campo Grande 3

Anastácio 1

Corumbá 1

Miranda 1

Saiba mais sobre o combate à pandemia em

www.coronavirus.ms.gov.br

GOVERNO
PRESENTE,
RESPONSÁVEL E
TRANSPARENTE



GOVERNO
DO ESTADO
Mato Grosso do Sul

TOTAL CASOS
INTERNADOS

159

LEITOS CLÍNICOS

63

51

PÚBLICOS

12

PRIVADOS

LEITOS UTI

96

84

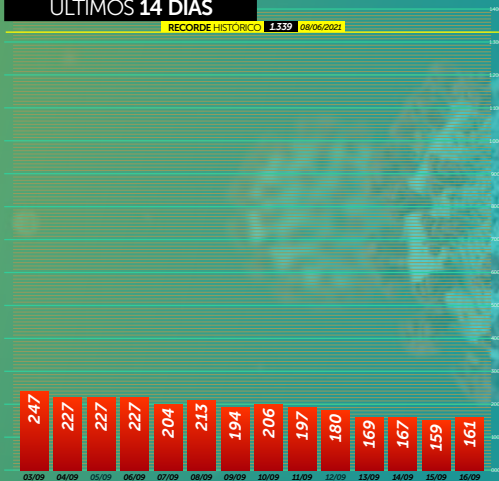
PÚBLICOS

12

PRIVADOS

ÚLTIMOS 14 DIAS

RECORDE HISTÓRICO 1.339 08/06/2021



16

SETEMBRO

BOLETIM OFICIAL CORONAVÍRUS

Dados publicados às 19h do dia anterior

FILA DE ESPERA LEITOS SRAG/COVID

PROSSEGUIR 
PROGRAMA DE SAÚDE E
SEGURANÇA NA ECONOMIA

CENTRAL DE REGULAÇÃO CAMPO GRANDE

2 ▾

Campo Grande 2

CENTRAL DE REGULAÇÃO DOURADOS

1 ▾

Dourados 1

CENTRAL DE REGULAÇÃO TRÊS LAGOAS

0 ✕

CENTRAL DE REGULAÇÃO ESTADO (CORE)

0 ✕

Saiba mais sobre o combate à pandemia em

www.coronavirus.ms.gov.br

GOVERNO
PRESENTE,
RESPONSÁVEL E
TRANSPARENTE



GOVERNO
DO ESTADO
Mato Grosso do Sul

MUNICÍPIO	NOVOS CASOS HOJE	TOTAL CASOS CONFIRMADOS	NOVOS ÓBITOS HOJE	TOTAL ÓBITOS CONFIRMADOS	FREQ. ÓBITOS REGIST.
1º CAMPO GRANDE	+19	136.211	+3	4.022	42,4%
2º DOURADOS	+1	38.546	0	668	7,0%
3º TRÊS LAGOAS	+1	19.927	0	508	5,4%
4º CORUMBÁ	+4	15.461	+1	465	4,9%
5º PONTA PORÃ	0	9.821	0	329	3,5%

LEITOS UTI / SUS
(ofertados global)COVID-19
(Confirmados)COVID-19
(Suspeitos)

NÃO COVID-19

Ocupação Global

MACRORREGIÃO
CAMPO GRANDELEITOS
UTI / SUS 330

16%

3%

31%

50%

MACRORREGIÃO
DOURADOSLEITOS
UTI / SUS 133

18%

3%

40%

61%

MACRORREGIÃO
TRÊS LAGOASLEITOS
UTI / SUS 50

14%

6%

16%

36%

MACRORREGIÃO
CORUMBÁLEITOS
UTI / SUS 17

6%

6%

41%

53%



0,84

TAXA DE
CONTÁGIO

ÚLTIMOS 14 DIAS



★ Recorde Histórico

FONTE: Farol Covid19

Saiba mais sobre o combate à pandemia em

www.coronavirus.ms.gov.brGOVERNO
PRESENTE,
RESPONSÁVEL E
TRANSPARENTEGOVERNO
DO ESTADO
Mato Grosso do Sul

16

SETEMBRO

BOLETIM OFICIAL CORONAVÍRUS

VACINÔMETRO MATO GROSSO DO SUL

PROSSEGUIR
PROGRAMA DE SAÚDE E
SEGURANÇA NA ECONOMIA

2.809.394

POPULAÇÃO GERAL (MS)

2.081.761

PÚBLICO ADULTO
META VACINÁVEL

3.543.540

DOSES ENVIADAS
AOS MUNICÍPIOS

3.365.490

DOSES APLICADAS
PELOS MUNICÍPIOS

POPULAÇÃO TOTAL MS

75,18%

DOSE 1 e DOSE ÚNICA



POPULAÇÃO ADULTA

51,09%

DOSE 2 e DOSE ÚNICA



D1 e DU

META POPULAÇÃO ADULTA

93,65%

DOSE 1 e DOSE ÚNICA



D2 e DU

68,71%

DOSE 2 e DOSE ÚNICA



D1

POPULAÇÃO 12 a 17 ANOS

58,43%

DOSE 1



D2

1,79%

DOSE 2



D3

POPULAÇÃO +60 (REFORÇO)

11,80%

DOSE 3

Vacinas Butantan/Coronavac, Fiocruz/AstraZeneca, Pfizer/BioNTech e Janssen com dados colhidos no E-vacine neste dia, às 9h

Saiba mais sobre o combate à pandemia em

www.coronavirus.ms.gov.br

GOVERNO
PRESENTE,
RESPONSÁVEL E
TRANSPARENTE



GOVERNO
DO ESTADO
Mato Grosso do Sul

MUNICÍPIOS
EM DESTAQUEEFICIÊNCIA
EM VACINAÇÃO

MUNICÍPIOS	5+	% DOSES ENVIADAS X DOSES APLICADAS	D1, D2 e DU	MUNICÍPIOS	5-	% DOSES ENVIADAS X DOSES APLICADAS	D1, D2 e DU
1	<i>Pedro Gomes</i>	109,48%		75	<i>Eldorado</i>	88,78%	
2	<i>Douradina</i>	109,00%		76	<i>Dourados</i>	87,70%	
3	<i>Santa Rita do Pardo</i>	107,21%		77	<i>Rio Brilhante</i>	87,62%	
4	<i>Cassilândia</i>	105,25%		78	<i>Paranaíba</i>	87,09%	
5	<i>Batayporã</i>	105,13%		79	<i>Bandeirantes</i>	82,59%	

Os municípios que apresentam acima de 100% das doses aplicadas pelas enviadas, os frascos enviados pelos laboratórios Butantan e Fiocruz, na bula apresentam frascos com 10 doses de 5 ml, porém foi observado que possuem volume extra podendo chegar a 12 doses por frasco, bem como, alguns vieram com volume abaixo contendo 9 doses.

Saiba mais sobre o combate à pandemia em

www.coronavirus.ms.gov.br

GOVERNO
PRESENTE,
RESPONSÁVEL E
TRANSPARENTE



GOVERNO
DO ESTADO
Mato Grosso do Sul

TOTAL MUNICÍPIOS

% DOSES ENVIADAS X DOSES APLICADAS D1, D2 e DU

1	Pedro Gomes	109,48%	16	Paraíso das Águas	101,36%
2	Douradina	109,00%	17	Angélica	101,28%
3	Santa Rita do Pardo	107,21%	18	Japorã	100,63%
4	Cassilândia	105,25%	19	Taquarussu	100,48%
5	Batayporã	105,13%	20	Itaquiraí	100,17%
6	Laguna Carapã	104,84%	21	Alcinópolis	100,12%
7	Glória de Dourados	104,37%	22	Brasilândia	99,73%
8	Rio Negro	104,26%	23	Maracaju	99,73%
9	Figueirão	103,78%	24	Nova Andradina	99,61%
10	Jardim	103,33%	25	Nova Alvorada do Sul	99,52%
11	Jateí	102,62%	26	Novo Horizonte do Sul	99,50%
12	Antônio João	102,53%	27	Mundo Novo	99,47%
13	Juti	102,49%	28	Ladário	99,45%
14	São Gabriel do Oeste	102,25%	29	Caarapó	99,43%
15	Aral Moreira	101,48%	30	Ponta Porã	99,08%

TOTAL MUNICÍPIOS

% DOSES ENVIADAS X DOSES APLICADAS D1, D2 e DU

31	Corumbá	99,02%	46	Paranhos	96,82%
32	Iguatemi	98,93%	47	Jaraguari	96,71%
33	Fátima do Sul	98,64%	48	Porto Murinho	96,71%
34	Caracol	98,51%	49	Bela Vista	96,53%
35	Ivinhema	98,46%	50	Aparecida do Taboado	95,73%
36	Vicentina	98,23%	51	Guia Lopes da Laguna	95,26%
37	Deodápolis	98,02%	52	Nioaque	95,11%
38	Costa Rica	98,01%	53	Rio Verde de MT	94,97%
39	Bataguassu	97,88%	54	Bonito	94,78%
40	Itaporã	97,82%	55	Rochedo	94,64%
41	Inocência	97,71%	56	Dois Irmãos do Buriti	94,57%
42	Camapuã	97,67%	57	Três Lagoas	94,36%
43	Naviraí	97,43%	58	Ribas do Rio Pardo	94,08%
44	Anastácio	97,42%	59	Campo Grande	94,08%
45	Chapadão do Sul	97,14%	60	Sonora	94,08%

TOTAL MUNICÍPIOS

% DOSES ENVIADAS X DOSES APLICADAS D1, D2 e DU

61	Tacuru	94,06%	76	Dourados	87,70%
62	Amambai	93,96%	77	Rio Brilhante	87,62%
63	Sidrolândia	93,86%	78	Paranaíba	87,09%
64	Água Clara	93,30%	79	Bandeirantes	82,59%
65	Corguinho	93,00%			
66	Miranda	92,69%			
67	Coxim	92,61%			
68	Anaurilândia	92,43%			
69	Bodoquena	92,28%			
70	Sete Quedas	92,12%			
71	Aquidauana	91,91%			
72	Coronel Sapucaia	91,00%			
73	Selvíria	90,74%			
74	Terenos	90,69%			
75	Eldorado	88,78%			