

BRASIL

20.285.067

TOTAL CASOS
CONFIRMADOS

566.896

TOTAL ÓBITOS
CONFIRMADOS

CENTRO-OESTE

2.091.466

TOTAL CASOS
CONFIRMADOS

53.378

TOTAL ÓBITOS
CONFIRMADOS

FONTE: PAINEL CONASS
Dados publicados as 18h (BSB) do dia anterior

Saiba mais sobre o combate à pandemia em
www.coronavirus.ms.gov.br

GOVERNO
PRESENTE,
RESPONSÁVEL E
TRANSPARENTE



GOVERNO
DO ESTADO
Mato Grosso do Sul

13

BOLETIM OFICIAL CORONAVÍRUS

AGOSTO

SITUAÇÃO DOS CASOS NOTIFICADOS



MATO GROSSO DO SUL

1.013.053

**TOTAL CASOS
NOTIFICADOS**

646.361

**TOTAL CASOS
DESCARTADOS**

660

**TESTES EM
ANÁLISE NO
LACEN
E PARCEIROS**

3.869

**CASOS SEM
ENCERRAMENTO
PELOS
MUNICÍPIOS**



Saiba mais sobre o combate à pandemia em

www.coronavirus.ms.gov.br

GOVERNO
PRESENTE,
RESPONSÁVEL E
TRANSPARENTE



GOVERNO
DO ESTADO
Mato Grosso do Sul

13

BOLETIM OFICIAL CORONAVÍRUS

AGOSTO

NOVOS CASOS e MÉDIA MÓVEL

PROSSEGUIR
PROGRAMA DE SAÚDE E
SEGURANÇA NA ECONOMIA

MATO GROSSO DO SUL

**TOTAL CASOS
CONFIRMADOS**

362.163

+513

454,9 ▼

NOVOS CASOS
REGISTRADOS HOJE

MÉDIA MÓVEL
ÚLTIMOS 7 DIAS

**TOTAL ÓBITOS
CONFIRMADOS**

9.141

+16

14,4 ▲

NOVOS ÓBITOS
REGISTRADOS HOJE

MÉDIA MÓVEL
ÚLTIMOS 7 DIAS

**TOTAL CASOS
RECUPERADOS**

349.259

+553

NOVOS CASOS
RECUPERADOS HOJE

FUNTE:

Dados publicados pelos Municípios nos sistemas de informações SIVEP GRIPE e E-SUS VE, e SECRETARIA DE ESTADO DE SAÚDE (SES).

Saiba mais sobre o combate à pandemia em

www.coronavirus.ms.gov.br

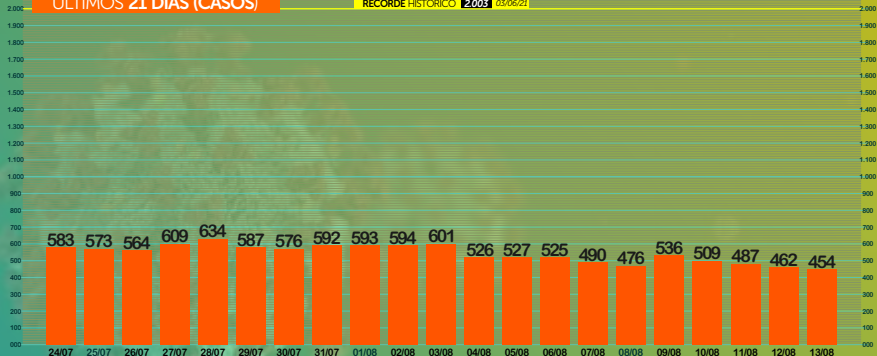
GOVERNO
PRESENTE,
RESPONSÁVEL E
TRANSPARENTE



GOVERNO
DO ESTADO
Mato Grosso do Sul

ÚLTIMOS 21 DIAS (CASOS)

RECORDE HISTÓRICO 2.003 03/06/21



ÚLTIMOS 21 DIAS (ÓBITOS)


RECORDE HISTÓRICO 56,7 10/04/21



Saiba mais sobre o combate à pandemia em

www.coronavirus.ms.gov.brGOVERNO
PRESENTE,
RESPONSÁVEL E
TRANSPARENTEGOVERNO
DO ESTADO
Mato Grosso do Sul

<i>Campo Grande</i>	+186	<i>Ponta Porã</i>	+5
<i>Ribas do Rio Pardo</i>	+121	<i>Terenos</i>	+5
<i>Três Lagoas</i>	+21	<i>Aquidauana</i>	+4
<i>Água Clara</i>	+20	<i>Bonito</i>	+4
<i>Dourados</i>	+18	<i>Iguatemi</i>	+4
<i>Chapadão do Sul</i>	+17	<i>Naviraí</i>	+4
<i>Costa Rica</i>	+10	<i>Coxim</i>	+3
<i>Jardim</i>	+10	<i>Jaraguari</i>	+3
<i>São Gabriel do Oeste</i>	+10	<i>Nova Alvorada do Sul</i>	+3
<i>Corumbá</i>	+9	<i>Pedro Gomes</i>	+3
<i>Bandeirantes</i>	+8	<i>Anastácio</i>	+2
<i>Paranaíba</i>	+8	<i>Batayporã</i>	+2
<i>Santa Rita do Pardo</i>	+7	<i>Paraíso das Águas</i>	+2
<i>Bataguassu</i>	+5	<i>Rio Negro</i>	+2
<i>Nova Andradina</i>	+5	<i>Sidrolândia</i>	+2



<i>Vicentina</i>	+2
<i>Alcinópolis</i>	+1
<i>Anaurilândia</i>	+1
<i>Angélica</i>	+1
<i>Camapuã</i>	+1
<i>Cassilândia</i>	+1
<i>Coronel Sapucaia</i>	+1
<i>Fátima do Sul</i>	+1
<i>Itaporã</i>	+1
<i>Itaquiraí</i>	+1
<i>Juti</i>	+1
<i>Maracaju</i>	+1
<i>Porto Murtinho</i>	-1
<i>Ivinhema</i>	-2

13

BOLETIM OFICIAL CORONAVÍRUS

AGOSTO

DADOS ÓBITOS REGISTRADOS



9.141

TOTAL ÓBITOS
CONFIRMADOS

+16

NOVOS ÓBITOS
REGISTRADOS HOJE

14,4 ▲

MÉDIA MÓVEL
ÚLTIMOS 7 DIAS

2,5% ▼

TAXA DE
LETALIDADE

Campo Grande 10

Corumbá 1

Dourados 1

Itaporã 1

Ivinhema 1

Ribas do Rio Pardo 1

Três Lagoas 1

Saiba mais sobre o combate à pandemia em

www.coronavirus.ms.gov.br

GOVERNO
PRESENTE,
RESPONSÁVEL E
TRANSPARENTE



GOVERNO
DO ESTADO
Mato Grosso do Sul

FILA DE ESPERA
LEITOS SRAG/COVIDCENTRAL DE REGULAÇÃO
CAMPO GRANDE

10 ▾

<i>Campo Grande</i>	9
<i>Sidrolândia</i>	1

CENTRAL DE REGULAÇÃO
DOURADOS

0 ▾

CENTRAL DE REGULAÇÃO
ESTADO (CORE)

1 ▹

<i>Jardim</i>	1
---------------	---

13

BOLETIM OFICIAL CORONAVÍRUS

AGOSTO

EVOLUÇÃO dos CASOS INTERNADOS



TOTAL CASOS INTERNADOS

421

LEITOS CLÍNICOS

170

123

PÚBLICOS

47

PRIVADOS

LEITOS UTI

251

200

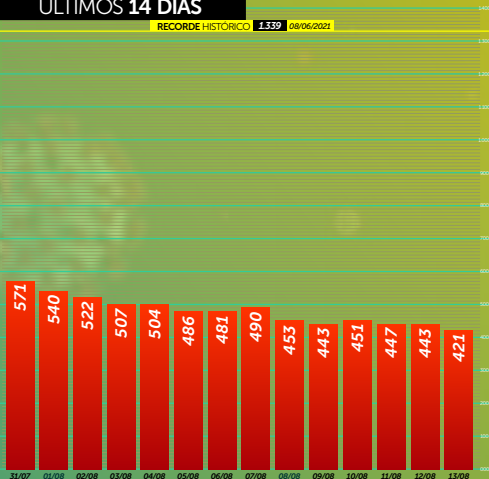
PÚBLICOS

51

PRIVADOS

ÚLTIMOS 14 DIAS

RECORDE HISTÓRICO 1.339 08/06/2021



Saiba mais sobre o combate à pandemia em

www.coronavirus.ms.gov.br

GOVERNO PRESENTE, RESPONSÁVEL E TRANSPARENTE



GOVERNO DO ESTADO Mato Grosso do Sul

MUNICÍPIO	NOVOS CASOS HOJE	TOTAL CASOS CONFIRMADOS	NOVOS ÓBITOS HOJE	TOTAL ÓBITOS CONFIRMADOS	FREQ. ÓBITOS REGIST.
1º CAMPO GRANDE	+186	130.328	+10	3.821	41,9%
2º DOURADOS	+18	38.185	+1	653	7,2%
3º TRÊS LAGOAS	+21	19.593	+1	499	5,5%
4º CORUMBÁ	+9	15.348	+1	456	5,0%
5º PONTA PORÃ	+5	9.755	0	322	3,5%

LEITOS UTI / SUS
(ofertados global)COVID-19
(Confirmados)COVID-19
(Suspeitos)

NÃO COVID-19

Ocupação Global

MACRORREGIÃO
CAMPO GRANDELEITOS
UTI / SUS 362

38%

4%

27%

69%

MACRORREGIÃO
DOURADOSLEITOS
UTI / SUS 158

18%

6%

31%

55%

MACRORREGIÃO
TRÊS LAGOASLEITOS
UTI / SUS 60

43%

8%

17%

68%

MACRORREGIÃO
CORUMBÁLEITOS
UTI / SUS 27

22%


4%

26%

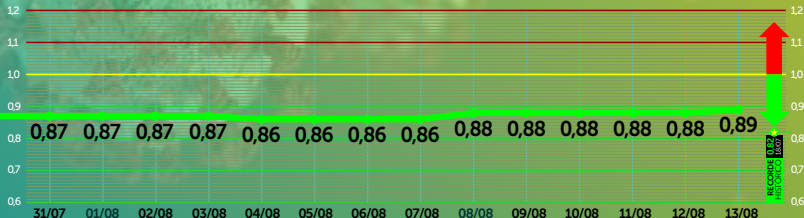
52%



0,89 ▲

TAXA DE
CONTÁGIO

ÚLTIMOS 14 DIAS



★ Recorde Histórico

FONTE: Farol Covid19

Saiba mais sobre o combate à pandemia em

www.coronavirus.ms.gov.brGOVERNO
PRESENTE,
RESPONSÁVEL E
TRANSPARENTEGOVERNO
DO ESTADO
Mato Grosso do Sul

13

BOLETIM OFICIAL CORONAVÍRUS

AGOSTO

VACINÔMETRO MATO GROSSO DO SUL



2.809.394

POPULAÇÃO GERAL (MS)

2.081.761

PÚBLICO
META VACINÁVEL

2.728.360

DOSES ENVIADAS
AOS MUNICÍPIOS

2.610.385

DOSES APLICADAS



POPULAÇÃO TOTAL MS

64,27%

DOSE 1 e DOSE ÚNICA



POPULAÇÃO META VACINÁVEL

36,92%

DOSE 2 e DOSE ÚNICA



86,74%

DOSE 1 e DOSE ÚNICA



49,82%

DOSE 2 e DOSE ÚNICA

Vacinas Butantan/Coronavac, Fiocruz/AstraZeneca, Pfizer/BioNTech e Janssen com dados colhidos no E-vacine neste dia, às 8h50

Saiba mais sobre o combate à pandemia em

www.coronavirus.ms.gov.br

GOVERNO
PRESENTE,
RESPONSÁVEL E
TRANSPARENTE



GOVERNO
DO ESTADO
Mato Grosso do Sul

MUNICÍPIOS
EM DESTAQUEEFICIÊNCIA
EM VACINAÇÃO

MUNICÍPIOS	5+	% DOSES ENVIADAS X DOSES APLICADAS	D1, D2 e DU	MUNICÍPIOS	5-	% DOSES ENVIADAS X DOSES APLICADAS	D1, D2 e DU
1	<i>Eldorado</i>	107,20%		75	<i>Guia Lopes da Laguna</i>	90,81%	
2	<i>Pedro Gomes</i>	107,12%		76	<i>Dourados</i>	90,65%	
3	<i>Douradina</i>	106,86%		77	<i>Bandeirantes</i>	90,14%	
4	<i>Santa Rita do Pardo</i>	106,01%		78	<i>Rio Brillhante</i>	88,66%	
5	<i>Cassilândia</i>	105,43%		79	<i>Coronel Sapucaia</i>	87,44%	

Os municípios que apresentam acima de 100% das doses aplicadas pelas enviadas, os frascos enviados pelos laboratórios Butantan e Fiocruz, na bula apresentam frascos com 10 doses de 5 ml, porém foi observado que possuem volume extra podendo chegar a 12 doses por frasco, bem como, alguns vieram com volume abaixo contendo 9 doses.

TOTAL MUNICÍPIOS

% DOSES ENVIADAS X DOSES APLICADAS D1, D2 e DU

1	Eldorado	107,20%	16	Tacuru	100,89%
2	Pedro Gomes	107,12%	17	Aral Moreira	100,85%
3	Douradina	106,86%	18	Jateí	100,80%
4	Santa Rita do Pardo	106,01%	19	Jardim	100,76%
5	Cassilândia	105,43%	20	Paraíso das Águas	100,66%
6	Juti	104,96%	21	Ladário	100,63%
7	Laguna Carapã	104,42%	22	Angélica	100,54%
8	Japorã	103,89%	23	Glória de Dourados	100,47%
9	Brasilândia	103,65%	24	Chapadão do Sul	100,41%
10	Figueirão	103,11%	25	Mundo Novo	100,06%
11	Batayporã	103,08%	26	Sidrolândia	100,03%
12	Nova Alvorada do Sul	102,44%	27	Porto Murtinho	99,96%
13	Rio Negro	101,97%	28	Caracol	99,65%
14	Antônio João	101,76%	29	Ivinhema	99,47%
15	São Gabriel do Oeste	101,01%	30	Iguatemi	99,29%

TOTAL MUNICÍPIOS

% DOSES ENVIADAS X DOSES APLICADAS D1, D2 e DU

31	Jaraguari	99,17%	46	Sonora	96,87%
32	Maracaju	99,08%	47	Itaquiraí	96,81%
33	Corumbá	99,06%	48	Costa Rica	96,59%
34	Fátima do Sul	99,02%	49	Novo Horizonte do Sul	96,45%
35	Paranhos	99,01%	50	Aquidauana	96,33%
36	Naviraí	98,85%	51	Dois Irmãos do Buriti	96,24%
37	Camapuã	98,21%	52	Terenos	96,23%
38	Deodápolis	98,17%	53	Sete Quedas	96,12%
39	Ponta Porã	98,14%	54	Anastácio	96,09%
40	Miranda	98,01%	55	Nova Andradina	95,82%
41	Inocência	97,90%	56	Nioaque	95,65%
42	Bataguassu	97,83%	57	Vicentina	95,46%
43	Selvíria	97,72%	58	Amambai	95,28%
44	Três Lagoas	97,49%	59	Bodoquena	94,88%
45	Bela Vista	97,20%	60	Água Clara	94,65%

TOTAL MUNICÍPIOS

% DOSES ENVIADAS X DOSES APLICADAS D1, D2 e DU

61	Campo Grande	94,61%	76	Dourados	90,65%
62	Coxim	94,56%	77	Bandeirantes	90,14%
63	Bonito	94,28%	78	Rio Brilhante	88,66%
64	Taquarussu	94,24%	79	Coronel Sapucaia	87,44%
65	Itaporã	94,22%			
66	Aparecida do Taboado	93,97%			
67	Caarapó	93,90%			
68	Ribas do Rio Pardo	93,81%			
69	Rio Verde de MT	93,45%			
70	Anaurilândia	92,93%			
71	Alcinópolis	92,18%			
72	Corguinho	92,05%			
73	Paranaíba	91,07%			
74	Rochedo	91,02%			
75	Guia Lopes da Laguna	90,81%			