

BRASIL

20.245.085

TOTAL CASOS
CONFIRMADOS

565.748

TOTAL ÓBITOS
CONFIRMADOS

CENTRO-OESTE

2.082.402

TOTAL CASOS
CONFIRMADOS

53.135

TOTAL ÓBITOS
CONFIRMADOS

FONTE: PAINEL CONASS
Dados publicados as 18h (BSB) do dia anterior

Saiba mais sobre o combate à pandemia em
www.coronavirus.ms.gov.br

GOVERNO
PRESENTE,
RESPONSÁVEL E
TRANSPARENTE



GOVERNO
DO ESTADO
Mato Grosso do Sul

12

BOLETIM
OFICIAL
CORONAVÍRUS

AGOSTO

SITUAÇÃO DOS
CASOS NOTIFICADOS

PROSSEGUIR
PROGRAMA DE SAÚDE E
SEGURANÇA NA ECONOMIA

MATO GROSSO DO SUL

1.011.248

TOTAL CASOS
NOTIFICADOS

644.775

TOTAL CASOS
DESCARTADOS

698

TESTES EM
ANÁLISE NO
LACEN
E PARCEIROS

4.125

CASOS SEM
ENCERRAMENTO
PELOS
MUNICÍPIOS



Saiba mais sobre o combate à pandemia em

www.coronavirus.ms.gov.br

GOVERNO
PRESENTE,
RESPONSÁVEL E
TRANSPARENTE



GOVERNO
DO ESTADO
Mato Grosso do Sul

12**BOLETIM
OFICIAL
CORONAVÍRUS**

AGOSTO

**NOVOS CASOS
e MÉDIA MÓVEL****PROSSEGUIR**
PROGRAMA DE SAÚDE E
SEGURANÇA NA ECONOMIA**MATO GROSSO DO SUL****TOTAL CASOS
CONFIRMADOS****361.650****+337****462,9** ▾NOVOS CASOS
REGISTRADOS HOJEMÉDIA MÓVEL
ÚLTIMOS 7 DIAS**TOTAL ÓBITOS
CONFIRMADOS****9.125****+12****14,1** ▾NOVOS ÓBITOS
REGISTRADOS HOJEMÉDIA MÓVEL
ÚLTIMOS 7 DIAS**TOTAL CASOS
RECUPERADOS****348.706****+597**NOVOS CASOS
RECUPERADOS HOJE

FONTE:

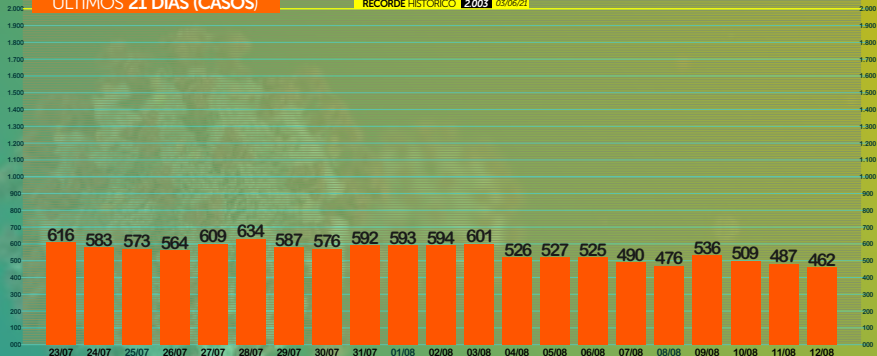
Dados publicados pelos Municípios nos sistemas de informações SIVEP GRIPE e E-SUS VE, e SECRETARIA DE ESTADO DE SAÚDE (SES).

Saiba mais sobre o combate à pandemia em

www.coronavirus.ms.gov.brGOVERNO
PRESENTE,
RESPONSÁVEL E
TRANSPARENTEGOVERNO
DO ESTADO
Mato Grosso do Sul

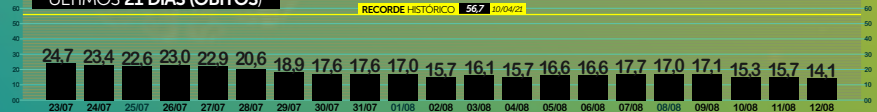
ÚLTIMOS 21 DIAS (CASOS)

RECORDE HISTÓRICO 2.003 03/06/21



ÚLTIMOS 21 DIAS (ÓBITOS)


RECORDE HISTÓRICO 56,7 10/04/21



Saiba mais sobre o combate à pandemia em

www.coronavirus.ms.gov.brGOVERNO
PRESENTE,
RESPONSÁVEL E
TRANSPARENTEGOVERNO
DO ESTADO
Mato Grosso do Sul

<i>Campo Grande</i>	+108	<i>Bataguassu</i>	+5
<i>Três Lagoas</i>	+48	<i>Chapadão do Sul</i>	+5
<i>Dourados</i>	+16	<i>Coxim</i>	+5
<i>Ribas do Rio Pardo</i>	+16	<i>Iguatemi</i>	+5
<i>Sonora</i>	+12	<i>São Gabriel do Oeste</i>	+5
<i>Bonito</i>	+10	<i>Aquidauana</i>	+4
<i>Cassilândia</i>	+10	<i>Rio Negro</i>	+4
<i>Costa Rica</i>	+10	<i>Aparecida do Taboado</i>	+3
<i>Nova Andradina</i>	+9	<i>Paranaíba</i>	+3
<i>Nova Alvorada do Sul</i>	+8	<i>Rio Brilhante</i>	+3
<i>Fátima do Sul</i>	+7	<i>Anastácio</i>	+2
<i>Jaraguari</i>	+7	<i>Porto Murtinho</i>	+2
<i>Naviraí</i>	+7	<i>Amambai</i>	+1
<i>Água Clara</i>	+5	<i>Angélica</i>	+1
<i>Alcinópolis</i>	+5	<i>Batayporã</i>	+1



<i>Bela Vista</i>	+1
<i>Caarapó</i>	+1
<i>Corumbá</i>	+1
<i>Deodápolis</i>	+1
<i>Dois Irmãos do Buriti</i>	+1
<i>Eldorado</i>	+1
<i>Guia Lopes da Laguna</i>	+1
<i>Itaquiraí</i>	+1
<i>Jardim</i>	+1
<i>Ladário</i>	+1
<i>Miranda</i>	+1
<i>Ponta Porã</i>	+1
<i>Sidrolândia</i>	+1
<i>Itaporã</i>	-1
<i>Maracaju</i>	-2

12

BOLETIM OFICIAL CORONAVÍRUS

AGOSTO

DADOS ÓBITOS REGISTRADOS



9.125

TOTAL ÓBITOS
CONFIRMADOS

+12

NOVOS ÓBITOS
REGISTRADOS HOJE

14,1

MÉDIA MÓVEL
ÚLTIMOS 7 DIAS

2,5%

TAXA DE
LETALIDADE

Campo Grande 8

Maracaju 1

Mundo Novo 1

Nova Alvorada do Sul 1

Três Lagoas 1

Saiba mais sobre o combate à pandemia em

www.coronavirus.ms.gov.br

GOVERNO
PRESENTE,
RESPONSÁVEL E
TRANSPARENTE



GOVERNO
DO ESTADO
Mato Grosso do Sul

12

BOLETIM OFICIAL CORONAVÍRUS

AGOSTO

EVOLUÇÃO dos CASOS INTERNADOS



TOTAL CASOS INTERNADOS

443

LEITOS CLÍNICOS

170

118

PÚBLICOS

52

PRIVADOS

LEITOS UTI

273

222

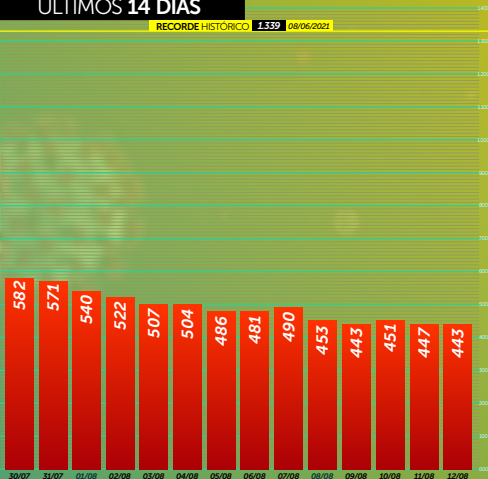
PÚBLICOS

51

PRIVADOS

ÚLTIMOS 14 DIAS

RECORDE HISTÓRICO 1.339 08/06/2021



Saiba mais sobre o combate à pandemia em

www.coronavirus.ms.gov.br

GOVERNO
PRESENTE,
RESPONSÁVEL E
TRANSPARENTE



GOVERNO
DO ESTADO
Mato Grosso do Sul

12

BOLETIM OFICIAL CORONAVÍRUS

AGOSTO

OS 5 MUNICÍPIOS MAIS AFETADOS

PROSSEGUIR
PROGRAMA DE SAÚDE E
SEGURANÇA NA ECONOMIA

MUNICÍPIO	NOVOS CASOS HOJE	TOTAL CASOS CONFIRMADOS	NOVOS ÓBITOS HOJE	TOTAL ÓBITOS CONFIRMADOS	FREQ. ÓBITOS REGIST.
1º CAMPO GRANDE	+108	130.142	+8	3.821	41,9%
2º DOURADOS	+16	38.167	0	653	7,2%
3º TRÊS LAGOAS	+48	19.572	+1	499	5,5%
4º CORUMBÁ	+1	15.339	0	456	5,0%
5º PONTA PORÃ	+1	9.750	0	322	3,5%

Saiba mais sobre o combate à pandemia em

www.coronavirus.ms.gov.br
**GOVERNO
PRESENTE,
RESPONSÁVEL E
TRANSPARENTE**

**GOVERNO
DO ESTADO**
 Mato Grosso do Sul

LEITOS UTI / SUS
(ofertados global)COVID-19
(Confirmados)COVID-19
(Suspeitos)

NÃO COVID-19

Ocupação Global

MACRORREGIÃO
CAMPO GRANDELEITOS
UTI / SUS 362

45%

3%

27%

75%

MACRORREGIÃO
DOURADOSLEITOS
UTI / SUS 158

17%

8%

29%

54%

MACRORREGIÃO
TRÊS LAGOASLEITOS
UTI / SUS 60

40%

3%

17%

60%

MACRORREGIÃO
CORUMBÁLEITOS
UTI / SUS 27

19%


4%

26%

49%



0,88

TAXA DE
CONTÁGIO

ÚLTIMOS 14 DIAS



★ Recorde Histórico

FONTE: Farol Covid19

Saiba mais sobre o combate à pandemia em

www.coronavirus.ms.gov.brGOVERNO
PRESENTE,
RESPONSÁVEL E
TRANSPARENTEGOVERNO
DO ESTADO
Mato Grosso do Sul

2.809.394

POPULAÇÃO GERAL (MS)

2.081.761

PÚBLICO
META VACINÁVEL

2.700.570

DOSES ENVIADAS
AOS MUNICÍPIOS

2.588.495

DOSES APLICADAS



POPULAÇÃO TOTAL MS

63,91%

DOSE 1 e DOSE ÚNICA



POPULAÇÃO META VACINÁVEL

36,50%

DOSE 2 e DOSE ÚNICA



POPULAÇÃO META VACINÁVEL

86,25%

DOSE 1 e DOSE ÚNICA



POPULAÇÃO META VACINÁVEL

49,26%

DOSE 2 e DOSE ÚNICA

Vacinas Butantan/Coronovac, Fiocruz/AstraZeneca, Pfizer/BioNTech e Janssen com dados colhidos no E-vacine neste dia, às 8h30

MUNICÍPIOS
EM DESTAQUEEFICIÊNCIA
EM VACINAÇÃO

MUNICÍPIOS	5+	% DOSES ENVIADAS X DOSES APLICADAS	D1, D2 e DU	MUNICÍPIOS	5-	% DOSES ENVIADAS X DOSES APLICADAS	D1, D2 e DU
1	<i>Eldorado</i>		107,47%	75	<i>Bandeirantes</i>		90,68%
2	<i>Douradina</i>		107,41%	76	<i>Rochedo</i>		90,63%
3	<i>Pedro Gomes</i>		107,04%	77	<i>Dourados</i>		90,63%
4	<i>Cassilândia</i>		106,28%	78	<i>Alcinópolis</i>		90,01%
5	<i>Santa Rita do Pardo</i>		106,03%	79	<i>Rio Brillhante</i>		85,52%

Os municípios que apresentam acima de 100% das doses aplicadas pelas enviadas, os frascos enviados pelos laboratórios Butantan e Fiocruz, na bula apresentam frascos com 10 doses de 5 ml, porém foi observado que possuem volume extra podendo chegar a 12 doses por frasco, bem como, alguns vieram com volume abaixo contendo 9 doses.

TOTAL MUNICÍPIOS

% DOSES ENVIADAS X DOSES APLICADAS D1, D2 e DU

1	Eldorado	107,47%	16	Rio Negro	102,15%
2	Douradina	107,41%	17	Fátima do Sul	101,94%
3	Pedro Gomes	107,04%	18	Ladário	101,09%
4	Cassilândia	106,28%	19	Aral Moreira	101,03%
5	Santa Rita do Pardo	106,03%	20	Jateí	100,92%
6	Laguna Carapã	105,27%	21	Tacuru	100,88%
7	Juti	104,99%	22	Angélica	100,69%
8	Chapadão do Sul	104,34%	23	Mundo Novo	100,24%
9	Japorã	104,03%	24	Porto Murtinho	100,22%
10	Brasilândia	104,02%	25	Glória de Dourados	100,16%
11	Batayporã	103,68%	26	Corumbá	99,99%
12	São Gabriel do Oeste	103,35%	27	Costa Rica	99,92%
13	Figueirão	103,03%	28	Caracol	99,89%
14	Antônio João	102,86%	29	Jardim	99,65%
15	Nova Alvorada do Sul	102,57%	30	Paranhos	99,40%

TOTAL MUNICÍPIOS

% DOSES ENVIADAS X DOSES APLICADAS D1, D2 e DU

31	Inocência	99,03%	46	Itaquirai	97,01%
32	Deodápolis	98,99%	47	Novo Horizonte do Sul	96,96%
33	Três Lagoas	98,90%	48	Dois Irmãos do Buriti	96,66%
34	Sidrolândia	98,90%	49	Selvíria	96,64%
35	Paraíso das Águas	98,90%	50	Sete Quedas	96,61%
36	Jaraguari	98,87%	51	Aquidauana	96,60%
37	Iguatemi	98,83%	52	Nova Andradina	96,36%
38	Camapuã	98,82%	53	Aparecida do Taboado	96,30%
39	Miranda	98,39%	54	Nioaque	96,28%
40	Ponta Porã	98,26%	55	Coxim	96,00%
41	Ivinhema	98,11%	56	Bodoquena	95,99%
42	Maracaju	97,78%	57	Vicentina	95,53%
43	Bataguassu	97,46%	58	Anastácio	95,41%
44	Bela Vista	97,45%	59	Bonito	95,37%
45	Naviraí	97,40%	60	Terenos	95,32%

TOTAL MUNICÍPIOS

% DOSES ENVIADAS X DOSES APLICADAS D1, D2 e DU

61	Sonora	95,30%	76	Rochedo	90,63%
62	Caarapó	95,16%	77	Dourados	90,63%
63	Água Clara	95,01%	78	Alcinópolis	90,01%
64	Amambai	95,00%	79	Rio Brilhante	85,52%
65	Campo Grande	94,85%			
66	Taquarussu	94,73%			
67	Itaporã	94,47%			
68	Paranaíba	93,31%			
69	Ribas do Rio Pardo	93,28%			
70	Anaurilândia	92,65%			
71	Rio Verde de MT	92,46%			
72	Guia Lopes da Laguna	91,30%			
73	Coronel Sapucaia	91,30%			
74	Corguinho	91,15%			
75	Bandeirantes	90,68%			