

BRASIL

20.026.533

TOTAL CASOS
CONFIRMADOS

559.607

TOTAL ÓBITOS
CONFIRMADOS

CENTRO-OESTE

2.052.845

TOTAL CASOS
CONFIRMADOS

52.433

TOTAL ÓBITOS
CONFIRMADOSFONTE: PAINEL CONASS
Dados publicados as 18h (BSB) do dia anteriorSaiba mais sobre o combate à pandemia em
www.coronavirus.ms.gov.brGOVERNO
PRESENTE,
RESPONSÁVEL E
TRANSPARENTEGOVERNO
DO ESTADO
Mato Grosso do Sul

05

BOLETIM
OFICIAL
CORONAVÍRUS

AGOSTO

SITUAÇÃO DOS
CASOS NOTIFICADOS

PROSSEGUIR
PROGRAMA DE SAÚDE E
SEGURANÇA NA ECONOMIA

MATO GROSSO DO SUL

1.002.659

TOTAL CASOS
NOTIFICADOS

635.904

TOTAL CASOS
DESCARTADOS

1.156

TESTES EM
ANÁLISE NO
LACEN
E PARCEIROS

7.189

CASOS SEM
ENCERRAMENTO
PELOS
MUNICÍPIOS



Saiba mais sobre o combate à pandemia em

www.coronavirus.ms.gov.br

GOVERNO
PRESENTE,
RESPONSÁVEL E
TRANSPARENTE



GOVERNO
DO ESTADO
Mato Grosso do Sul

05

BOLETIM
OFICIAL
CORONAVÍRUS

AGOSTO

NOVOS CASOS
e MÉDIA MÓVELPROSSEGUIR
PROGRAMA DE SAÚDE E
SEGURANÇA NA ECONOMIA

MATO GROSSO DO SUL

TOTAL CASOS
CONFIRMADOS

358.410

+506

527,1 ▲

NOVOS CASOS
REGISTRADOS HOJEMÉDIA MÓVEL
ÚLTIMOS 7 DIASTOTAL ÓBITOS
CONFIRMADOS

9.026

+23

16,6 ▲

NOVOS ÓBITOS
REGISTRADOS HOJEMÉDIA MÓVEL
ÚLTIMOS 7 DIASTOTAL CASOS
RECUPERADOS

344.771

+1.769

NOVOS CASOS
RECUPERADOS HOJE

FONTE:

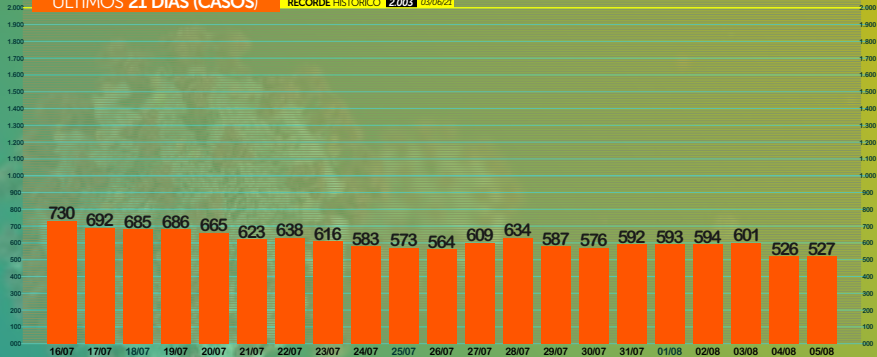
Dados publicados pelos Municípios nos sistemas de informações
SIVEP GRIPE e E-SUS VE, e SECRETARIA DE ESTADO DE SAÚDE (SES).

Saiba mais sobre o combate à pandemia em

www.coronavirus.ms.gov.brGOVERNO
PRESENTE,
RESPONSÁVEL E
TRANSPARENTEGOVERNO
DO ESTADO
Mato Grosso do Sul

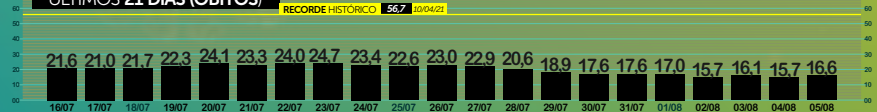
ÚLTIMOS 21 DIAS (CASOS)

RECORDE HISTÓRICO 2.003 03/06/21



ÚLTIMOS 21 DIAS (ÓBITOS)

RECORDE HISTÓRICO 56,7 10/04/21



Saiba mais sobre o combate à pandemia em

www.coronavirus.ms.gov.brGOVERNO
PRESENTE,
RESPONSÁVEL E
TRANSPARENTEGOVERNO
DO ESTADO
Mato Grosso do Sul

| | | | |
|-----------------------------|------|-----------------------------|----|
| <i>Campo Grande</i> | +145 | <i>Ponta Porã</i> | +6 |
| <i>Dourados</i> | +48 | <i>Angélica</i> | +5 |
| <i>Chapadão do Sul</i> | +41 | <i>Guia Lopes da Laguna</i> | +5 |
| <i>Três Lagoas</i> | +34 | <i>Ladário</i> | +5 |
| <i>Costa Rica</i> | +25 | <i>Água Clara</i> | +4 |
| <i>Paranaíba</i> | +25 | <i>Amambai</i> | +4 |
| <i>Corumbá</i> | +23 | <i>Bela Vista</i> | +4 |
| <i>Ribas do Rio Pardo</i> | +13 | <i>Nova Andradina</i> | +4 |
| <i>Bonito</i> | +12 | <i>Pedro Gomes</i> | +4 |
| <i>Maracaju</i> | +11 | <i>Rio Brilhante</i> | +4 |
| <i>São Gabriel do Oeste</i> | +10 | <i>Terenos</i> | +4 |
| <i>Coxim</i> | +9 | <i>Alcinópolis</i> | +3 |
| <i>Bataguassu</i> | +8 | <i>Anastácio</i> | +3 |
| <i>Aquidauana</i> | +7 | <i>Brasilândia</i> | +3 |
| <i>Naviraí</i> | +6 | <i>Cassilândia</i> | +3 |

| | | | |
|---------------------------------|----|-----------------------|----|
| <i>Fátima do Sul</i> | +3 | <i>Miranda</i> | +1 |
| <i>Iguatemi</i> | +3 | <i>Mundo Novo</i> | +1 |
| <i>Inocência</i> | +3 | <i>Sidrolândia</i> | +1 |
| <i>Camapuã</i> | +2 | <i>Itaporã</i> | -1 |
| <i>Deodápolis</i> | +2 | <i>Jardim</i> | -1 |
| <i>Dois Irmãos do Buriti</i> | +2 | <i>Porto Murtinho</i> | -1 |
| <i>Itaquiraí</i> | +2 | <i>Rio Negro</i> | -1 |
| <i>Jateí</i> | +2 | | |
| <i>Rio Verde de Mato Grosso</i> | +2 | | |
| <i>Selvíria</i> | +2 | | |
| <i>Sonora</i> | +2 | | |
| <i>Aral Moreira</i> | +1 | | |
| <i>Bodoquena</i> | +1 | | |
| <i>Eldorado</i> | +1 | | |
| <i>Jaraguari</i> | +1 | | |

05

BOLETIM OFICIAL CORONAVÍRUS

AGOSTO

DADOS ÓBITOS REGISTRADOS

PROSSEGUIR
PROGRAMA DE SAÚDE E
SEGURANÇA NA ECONOMIA

9.026

**TOTAL ÓBITOS
CONFIRMADOS**

+23

**NOVOS ÓBITOS
REGISTRADOS HOJE**

16,6 ▲

**MÉDIA MÓVEL
ÚLTIMOS 7 DIAS**

2,5% ▼

**TAXA DE
LETALIDADE**

| | |
|---------------------|----|
| <i>Campo Grande</i> | 15 |
|---------------------|----|

| | |
|-------------------|---|
| <i>Água Clara</i> | 1 |
|-------------------|---|

| | |
|-----------------|---|
| <i>Dourados</i> | 1 |
|-----------------|---|

| | |
|-----------------|---|
| <i>Ivinhema</i> | 1 |
|-----------------|---|

| | |
|----------------|---|
| <i>Miranda</i> | 1 |
|----------------|---|

| | |
|-----------------------|---|
| <i>Nova Andradina</i> | 1 |
|-----------------------|---|

| | |
|------------------|---|
| <i>Paranaíba</i> | 1 |
|------------------|---|

| | |
|----------------------|---|
| <i>Rio Brilhante</i> | 1 |
|----------------------|---|

| | |
|-----------------|---|
| <i>Selvília</i> | 1 |
|-----------------|---|

Saiba mais sobre o combate à pandemia em

www.coronavirus.ms.gov.br
**GOVERNO
PRESENTE,
RESPONSÁVEL E
TRANSPARENTE**

**GOVERNO
DO ESTADO**
 Mato Grosso do Sul

FILA DE ESPERA
LEITOS SRAG/COVIDCENTRAL DE REGULAÇÃO
CAMPO GRANDE

18 ▼

| | |
|---------------------|----|
| <i>Campo Grande</i> | 17 |
| <i>Paranaíba</i> | 1 |

CENTRAL DE REGULAÇÃO
DOURADOS

1 ▲

| | |
|-----------------|---|
| <i>Dourados</i> | 1 |
|-----------------|---|

CENTRAL DE REGULAÇÃO
ESTADO (CORE)

2 ▲

| | |
|------------------------|---|
| <i>Costa Rica</i> | 1 |
| <i>Rio Verde de MT</i> | 1 |

05

BOLETIM OFICIAL CORONAVÍRUS

AGOSTO

EVOLUÇÃO dos CASOS INTERNADOS



TOTAL CASOS INTERNADOS

486

LEITOS CLÍNICOS

216

161

PÚBLICOS

55

PRIVADOS

LEITOS UTI

270

208

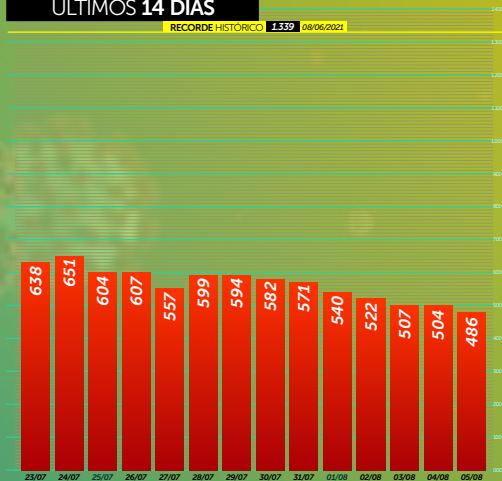
PÚBLICOS

62

PRIVADOS

ÚLTIMOS 14 DIAS

RECORDE HISTÓRICO 1.339 08/06/2021



Saiba mais sobre o combate à pandemia em

www.coronavirus.ms.gov.br

GOVERNO
PRESENTE,
RESPONSÁVEL E
TRANSPARENTE



GOVERNO
DO ESTADO
Mato Grosso do Sul

LEITOS UTI / SUS
(ofertados global)COVID-19
(Confirmados)COVID-19
(Suspeitos)

NÃO COVID-19

Ocupação Global

MACRORREGIÃO
CAMPO GRANDELEITOS
UTI / SUS 362

43%

5%

28%

76%

MACRORREGIÃO
DOURADOSLEITOS
UTI / SUS 158

19%

7%

31%

57%

MACRORREGIÃO
TRÊS LAGOASLEITOS
UTI / SUS 60

27%

10%

17%

54%

MACRORREGIÃO
CORUMBÁLEITOS
UTI / SUS 27

15%

11%

26%

52%



05

BOLETIM OFICIAL CORONAVÍRUS

AGOSTO

OS 5 MUNICÍPIOS MAIS AFETADOS

PROSSEGUIR
PROGRAMA DE SAÚDE E
SEGURANÇA NA ECONOMIA

| MUNICÍPIO | NOVOS CASOS HOJE | TOTAL CASOS CONFIRMADOS | NOVOS ÓBITOS HOJE | TOTAL ÓBITOS CONFIRMADOS | FREQ. ÓBITOS REGIST. |
|------------------------|------------------|-------------------------|-------------------|--------------------------|----------------------|
| 1º CAMPO GRANDE | +145 | 128.555 | +15 | 3.764 | 41,7% |
| 2º DOURADOS | +48 | 37.632 | +1 | 652 | 7,2% |
| 3º TRÊS LAGOAS | +34 | 19.320 | 0 | 495 | 5,5% |
| 4º CORUMBÁ | +23 | 15.405 | 0 | 454 | 5,0% |
| 5º PONTA PORÃ | +6 | 9.704 | 0 | 320 | 3,5% |

Saiba mais sobre o combate à pandemia em

www.coronavirus.ms.gov.br
**GOVERNO
PRESENTE,
RESPONSÁVEL E
TRANSPARENTE**

**GOVERNO
DO ESTADO**
 Mato Grosso do Sul


05

BOLETIM
OFICIAL
CORONAVÍRUS

AGOSTO

TAXA de
CONTÁGIO (Rt)PROSSEGUIR
PROGRAMA DE SAÚDE E
SEGURANÇA NA ECONOMIA

0,86

TAXA DE
CONTÁGIO

ÚLTIMOS 14 DIAS



★ Recorde Histórico

FONTE: Farol Covid19

Saiba mais sobre o combate à pandemia em

www.coronavirus.ms.gov.brGOVERNO
PRESENTE,
RESPONSÁVEL E
TRANSPARENTEGOVERNO
DO ESTADO
Mato Grosso do Sul

05**BOLETIM
OFICIAL
CORONAVÍRUS**

AGOSTO

**VACINÔMETRO
MATO GROSSO DO SUL****PROSSEGUIR**PROGRAMA DE SAÚDE E
SEGURANÇA NA ECONOMIA**2.809.394**

POPULAÇÃO GERAL (MS)

2.081.761PÚBLICO
META VACINÁVEL**2.470.010**DOSES ENVIADAS
AOS MUNICÍPIOS**2.409.600**

DOSES APLICADAS



POPULAÇÃO TOTAL MS

60,07%

DOSE 1 e DOSE ÚNICA



POPULAÇÃO META VACINÁVEL

33,93%

DOSE 2 e DOSE ÚNICA



DOSES ENVIADAS AOS MUNICÍPIOS

81,06%

DOSE 1 e DOSE ÚNICA



DOSES APLICADAS

45,79%

DOSE 2 e DOSE ÚNICA

Vacinas Butantan/Coronavac, Fiocruz/AstraZeneca, Pfizer/BioNTech e Janssen com dados colhidos no E-vacine neste dia, às 8h50

Saiba mais sobre o combate à pandemia em

www.coronavirus.ms.gov.br**GOVERNO
PRESENTE,
RESPONSÁVEL E
TRANSPARENTE****GOVERNO
DO ESTADO**
Mato Grosso do Sul

MUNICÍPIOS
EM DESTAQUEEFICIÊNCIA
EM VACINAÇÃO

| MUNICÍPIOS | 5+ | % DOSES ENVIADAS X DOSES APLICADAS | D1, D2 e DU | MUNICÍPIOS | 5- | % DOSES ENVIADAS X DOSES APLICADAS | D1, D2 e DU |
|------------|----------------------------|------------------------------------|-------------|------------|-------------------------|------------------------------------|-------------|
| 1 | <i>Eldorado</i> | 115,43% | | 75 | <i>Itaporã</i> | 93,62% | |
| 2 | <i>Santa Rita do Pardo</i> | 108,94% | | 76 | <i>Bandeirantes</i> | 93,14% | |
| 3 | <i>Pedro Gomes</i> | 108,73% | | 77 | <i>Coronel Sapucaia</i> | 92,07% | |
| 4 | <i>Cassilândia</i> | 107,00% | | 78 | <i>Sidrolândia</i> | 91,92% | |
| 5 | <i>Chapadão do Sul</i> | 106,75% | | 79 | <i>Corguinho</i> | 89,74% | |

Os municípios que apresentam acima de 100% das doses aplicadas pelas enviadas, os frascos enviados pelos laboratórios Butantan e Fiocruz, na bula apresentam frascos com 10 doses de 5 ml, porém foi observado que possuem volume extra podendo chegar a 12 doses por frasco, bem como, alguns vieram com volume abaixo contendo 9 doses.

TOTAL MUNICÍPIOS

% DOSES ENVIADAS X DOSES APLICADAS D1, D2 e DU

| | | | | | |
|----|----------------------|---------|----|--------------------|---------|
| 1 | Eldorado | 115,43% | 16 | Aral Moreira | 102,97% |
| 2 | Santa Rita do Pardo | 108,94% | 17 | Angélica | 102,94% |
| 3 | Pedro Gomes | 108,73% | 18 | Nova Andradina | 102,89% |
| 4 | Cassilândia | 107,00% | 19 | Brasilândia | 102,82% |
| 5 | Chapadão do Sul | 106,75% | 20 | Glória de Dourados | 102,77% |
| 6 | Douradina | 106,00% | 21 | Antônio João | 102,56% |
| 7 | Batayporã | 105,70% | 22 | Jardim | 102,35% |
| 8 | Laguna Carapã | 105,68% | 23 | Fátima do Sul | 101,74% |
| 9 | Jateí | 105,14% | 24 | Ladário | 101,74% |
| 10 | Nova Alvorada do Sul | 104,65% | 25 | Paraíso das Águas | 101,67% |
| 11 | Juti | 104,57% | 26 | Mundo Novo | 101,14% |
| 12 | Figueirão | 104,45% | 27 | Bodoquena | 101,09% |
| 13 | Rio Negro | 104,06% | 28 | Naviraí | 100,82% |
| 14 | Japorã | 103,80% | 29 | Caarapó | 100,59% |
| 15 | São Gabriel do Oeste | 103,66% | 30 | Ponta Porã | 100,38% |

TOTAL MUNICÍPIOS

% DOSES ENVIADAS X DOSES APLICADAS D1, D2 e DU

| | | | | | |
|----|----------------|---------|----|-----------------------|--------|
| 31 | Corumbá | 100,34% | 46 | Paranaíba | 98,62% |
| 32 | Iguatemi | 100,15% | 47 | Ivinhema | 98,61% |
| 33 | Tacuru | 100,13% | 48 | Selvíria | 98,61% |
| 34 | Deodápolis | 100,04% | 49 | Itaquiraí | 98,54% |
| 35 | Costa Rica | 99,97% | 50 | Sonora | 98,51% |
| 36 | Camapuã | 99,82% | 51 | Bonito | 97,82% |
| 37 | Três Lagoas | 99,80% | 52 | Bataguassu | 97,76% |
| 38 | Porto Murtinho | 99,52% | 53 | Aparecida do Taboado | 97,75% |
| 39 | Vicentina | 99,27% | 54 | Novo Horizonte do Sul | 97,65% |
| 40 | Bela Vista | 99,21% | 55 | Dois Irmãos do Buriti | 97,64% |
| 41 | Paranhos | 98,86% | 56 | Anaurilândia | 97,54% |
| 42 | Caracol | 98,84% | 57 | Alcinópolis | 97,34% |
| 43 | Taquarussu | 98,81% | 58 | Coxim | 97,33% |
| 44 | Aquidauana | 98,71% | 59 | Inocência | 97,30% |
| 45 | Miranda | 98,65% | 60 | Maracaju | 97,20% |

TOTAL MUNICÍPIOS

% DOSES ENVIADAS X DOSES APLICADAS D1, D2 e DU

| | | | | | |
|----|----------------------|--------|----|------------------|--------|
| 61 | Rio Verde de MT | 97,19% | 76 | Bandeirantes | 93,14% |
| 62 | Sete Quedas | 97,03% | 77 | Coronel Sapucaia | 92,07% |
| 63 | Nioaque | 96,89% | 78 | Sidrolândia | 91,92% |
| 64 | Anastácio | 96,77% | 79 | Corguinho | 89,74% |
| 65 | Rio Brillhante | 96,76% | | | |
| 66 | Jaraguari | 96,11% | | | |
| 67 | Campo Grande | 96,04% | | | |
| 68 | Amambai | 95,83% | | | |
| 69 | Terenos | 95,08% | | | |
| 70 | Dourados | 94,97% | | | |
| 71 | Ribas do Rio Pardo | 94,67% | | | |
| 72 | Rochedo | 94,61% | | | |
| 73 | Guia Lopes da Laguna | 94,50% | | | |
| 74 | Água Clara | 94,24% | | | |
| 75 | Itaporã | 93,62% | | | |