

**01****BOLETIM  
OFICIAL  
CORONAVÍRUS**

AGOSTO

**PAINEL CONASS  
COVID-19****PROSSEGUIR**  
PROGRAMA DE SAÚDE E  
SEGURANÇA NA ECONOMIA**BRASIL****19.917.855****TOTAL CASOS  
CONFIRMADOS****556.370****TOTAL ÓBITOS  
CONFIRMADOS****CENTRO-OESTE****2.035.992****TOTAL CASOS  
CONFIRMADOS****51.871****TOTAL ÓBITOS  
CONFIRMADOS**

FONTE: PAINEL CONASS  
Dados publicados as 18h (BSB) do dia anterior

Saiba mais sobre o combate à pandemia em  
[www.coronavirus.ms.gov.br](http://www.coronavirus.ms.gov.br)

GOVERNO  
PRESENTE,  
RESPONSÁVEL E  
TRANSPARENTE



GOVERNO  
DO ESTADO  
Mato Grosso do Sul

**01****BOLETIM  
OFICIAL  
CORONAVÍRUS**

AGOSTO

**SITUAÇÃO DOS  
CASOS NOTIFICADOS****PROSSEGUIR**  
PROGRAMA DE SAÚDE E  
SEGURANÇA NA ECONOMIA**MATO GROSSO DO SUL****996.460****TOTAL CASOS  
NOTIFICADOS****631.230****TOTAL CASOS  
DESCARTADOS****585****TESTES EM  
ANÁLISE NO  
LACEN  
E PARCEIROS****8.183****CASOS SEM  
ENCERRAMENTO  
PELOS  
MUNICÍPIOS**

Saiba mais sobre o combate à pandemia em

[www.coronavirus.ms.gov.br](http://www.coronavirus.ms.gov.br)**GOVERNO  
PRESENTE,  
RESPONSÁVEL E  
TRANSPARENTE****GOVERNO  
DO ESTADO**  
Mato Grosso do Sul

01

BOLETIM  
OFICIAL  
CORONAVÍRUS

AGOSTO

NOVOS CASOS  
e MÉDIA MÓVELPROSSEGUIR  
PROGRAMA DE SAÚDE E  
SEGURANÇA NA ECONOMIA

## MATO GROSSO DO SUL

TOTAL CASOS  
CONFIRMADOS

356.462

+500

593,3 ▲

NOVOS CASOS  
REGISTRADOS HOJEMÉDIA MÓVEL  
ÚLTIMOS 7 DIASTOTAL ÓBITOS  
CONFIRMADOS

8.955

+17

17,0 ▼

NOVOS ÓBITOS  
REGISTRADOS HOJEMÉDIA MÓVEL  
ÚLTIMOS 7 DIASTOTAL CASOS  
RECUPERADOS

340.322

+712

NOVOS CASOS  
RECUPERADOS HOJE

FONTE:

Dados publicados pelos Municípios nos sistemas de informações  
SIVEP GRIPE e E-SUS VE, e SECRETARIA DE ESTADO DE SAÚDE (SES).

Saiba mais sobre o combate à pandemia em

[www.coronavirus.ms.gov.br](http://www.coronavirus.ms.gov.br)GOVERNO  
PRESENTE,  
RESPONSÁVEL E  
TRANSPARENTEGOVERNO  
DO ESTADO  
Mato Grosso do Sul

01

# BOLETIM OFICIAL CORONAVÍRUS

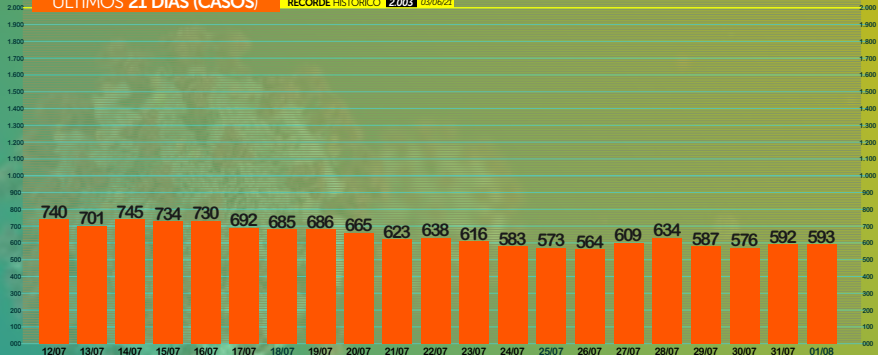
AGOSTO

## EVOLUÇÃO da MÉDIA MÓVEL

**PROSSEGUIR**  
PROGRAMA DE SAÚDE E  
SEGURANÇA NA ECONOMIA

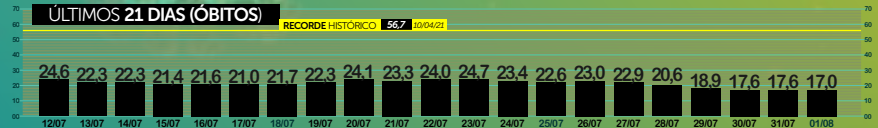
### ÚLTIMOS 21 DIAS (CASOS)

RECORDE HISTÓRICO 2.003 03/06/21



### ÚLTIMOS 21 DIAS (ÓBITOS)

RECORDE HISTÓRICO 56,7 10/04/21



Saiba mais sobre o combate à pandemia em

[www.coronavirus.ms.gov.br](http://www.coronavirus.ms.gov.br)

GOVERNO  
PRESENTE,  
RESPONSÁVEL E  
TRANSPARENTE



GOVERNO  
DO ESTADO  
Mato Grosso do Sul

24

JULHO

# BOLETIM OFICIAL CORONAVÍRUS

## EVOLUÇÃO da MÉDIA MÓVEL



### FECHAMENTO SEMANA 30 (25 a 31/07)

- ▲ MAIOR que a semana anterior
- ▼ MENOR que a semana anterior
- ◀ IGUAL a semana anterior

4.148 ▲

CASOS  
CONFIRMADOS

0,87 ▲

TAXA DE  
CONTÁGIO

7.414 ▼

CASOS  
ATIVOS

5.054 ▲

CASOS  
RECUPERADOS

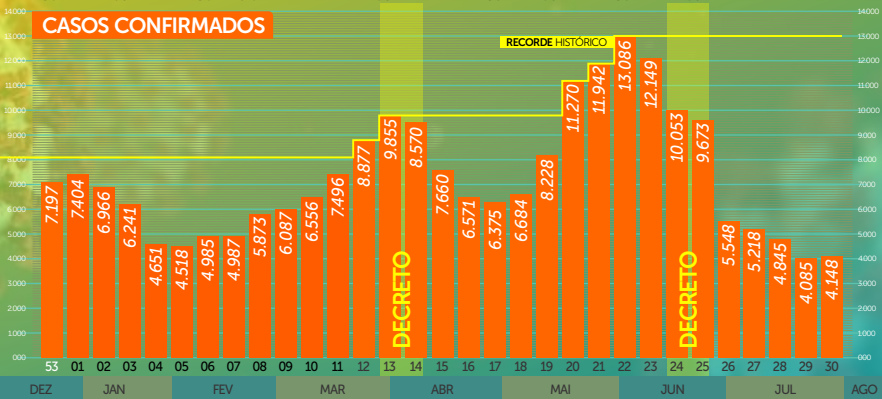
123 ▼

ÓBITOS  
CONFIRMADOS

2,5 ▶

TAXA DE  
LETALIDADE

### CASOS CONFIRMADOS



Saiba mais sobre o combate à pandemia em

[www.coronavirus.ms.gov.br](http://www.coronavirus.ms.gov.br)

GOVERNO  
PRESENTE,  
RESPONSÁVEL E  
TRANSPARENTE



GOVERNO  
DO ESTADO  
Mato Grosso do Sul

24

JULHO

# BOLETIM OFICIAL CORONAVÍRUS

## EVOLUÇÃO da MÉDIA MÓVEL



### FECHAMENTO SEMANA 30 (25 a 31/07)

4.148 ▲

CASOS  
CONFIRMADOS

0,87 ▲

TAXA DE  
CONTÁGIO

7.414 ▼

CASOS  
ATIVOS

5.054 ▲

CASOS  
RECUPERADOS

123 ▼

ÓBITOS  
CONFIRMADOS

2,5 ▼

TAXA DE  
LETALIDADE

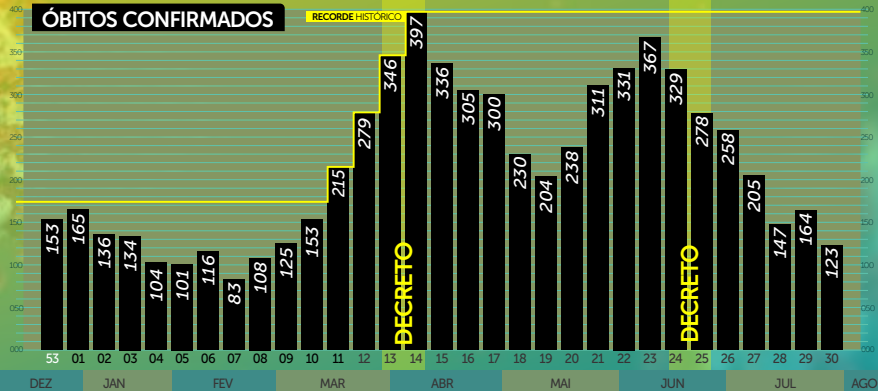
▲ MAIOR que a semana anterior  
▼ MENOR que a semana anterior  
◀ IGUAL a semana anterior

### ÓBITOS CONFIRMADOS

RECORDE HISTÓRICO

DECRETO

DECRETO



Saiba mais sobre o combate à pandemia em

[www.coronavirus.ms.gov.br](http://www.coronavirus.ms.gov.br)

GOVERNO  
PRESENTE,  
RESPONSÁVEL E  
TRANSPARENTE



GOVERNO  
DO ESTADO  
Mato Grosso do Sul

01

# BOLETIM OFICIAL CORONAVÍRUS

AGOSTO

## NOVOS CASOS por MUNICÍPIO

**PROSSEGUIR**  
PROGRAMA DE SAÚDE E  
SEGURANÇA NA ECONOMIA

<i>Campo Grande</i>	+369	<i>Jardim</i>	+2
<i>Três Lagoas</i>	+23	<i>Paraíso das Águas</i>	+2
<i>Chapadão do Sul</i>	+14	<i>Paranaíba</i>	+2
<i>Dourados</i>	+10	<i>Ribas do Rio Pardo</i>	+2
<i>Naviraí</i>	+9	<i>Sidrolândia</i>	+2
<i>Costa Rica</i>	+7	<i>Vicentina</i>	+2
<i>Maracaju</i>	+7	<i>Alcinópolis</i>	+1
<i>Ponta Porã</i>	+7	<i>Anastácio</i>	+1
<i>Amambai</i>	+6	<i>Angélica</i>	+1
<i>Corumbá</i>	+4	<i>Antônio João</i>	+1
<i>Nova Andradina</i>	+4	<i>Aparecida do Taboado</i>	+1
<i>São Gabriel do Oeste</i>	+4	<i>Bodoquena</i>	+1
<i>Água Clara</i>	+3	<i>Bonito</i>	+1
<i>Camapuã</i>	+3	<i>Cassilândia</i>	+1
<i>Aquidauana</i>	+2	<i>Deodápolis</i>	+1

Saiba mais sobre o combate à pandemia em

[www.coronavirus.ms.gov.br](http://www.coronavirus.ms.gov.br)

1/2

**GOVERNO  
PRESENTE,  
RESPONSÁVEL E  
TRANSPARENTE**

**GOVERNO  
DO ESTADO**  
 Mato Grosso do Sul





**01****BOLETIM  
OFICIAL  
CORONAVÍRUS**

AGOSTO

**DADOS ÓBITOS  
REGISTRADOS****PROSSEGUIR**  
PROGRAMA DE SAÚDE E  
SEGURANÇA NA ECONOMIA**8.955****TOTAL ÓBITOS  
CONFIRMADOS****+17****NOVOS ÓBITOS  
REGISTRADOS HOJE****17,0****MÉDIA MÓVEL  
ÚLTIMOS 7 DIAS****2,5%****TAXA DE  
LETALIDADE**

<i>Campo Grande</i>	<b>6</b>
<i>Três Lagoas</i>	<b>3</b>
<i>Água Clara</i>	<b>1</b>
<i>Camapuã</i>	<b>1</b>
<i>Chapadão do Sul</i>	<b>1</b>
<i>Coronel Sapucaia</i>	<b>1</b>
<i>Corumbá</i>	<b>1</b>
<i>Dourados</i>	<b>1</b>
<i>Ivinhema</i>	<b>1</b>
<i>Maracaju</i>	<b>1</b>

Saiba mais sobre o combate à pandemia em

[www.coronavirus.ms.gov.br](http://www.coronavirus.ms.gov.br)**GOVERNO  
PRESENTE,  
RESPONSÁVEL E  
TRANSPARENTE****GOVERNO  
DO ESTADO**  
Mato Grosso do Sul

**01****BOLETIM  
OFICIAL  
CORONAVÍRUS**

AGOSTO

**TAXA DE OCUPAÇÃO  
LEITOS SUS/UTI****PROSSEGUIR**  
PROGRAMA DE SAÚDE E  
SEGURANÇA NA ECONOMIALEITOS UTI / SUS  
(ofertados global)COVID-19  
(Confirmados)COVID-19  
(Suspeitos)

NÃO COVID-19

Ocupação Global

MACRORREGIÃO  
**CAMPO GRANDE**LEITOS  
UTI / SUS **362****53%****4%****28%****85%**MACRORREGIÃO  
**DOURADOS**LEITOS  
UTI / SUS **158****25%****7%****32%****64%**MACRORREGIÃO  
**TRÊS LAGOAS**LEITOS  
UTI / SUS **60****40%****7%****15%****62%**MACRORREGIÃO  
**CORUMBÁ**LEITOS  
UTI / SUS **27****15%****11%****26%****52%**

Saiba mais sobre o combate à pandemia em

[www.coronavirus.ms.gov.br](http://www.coronavirus.ms.gov.br)GOVERNO  
PRESENTE,  
RESPONSÁVEL E  
TRANSPARENTEGOVERNO  
DO ESTADO  
Mato Grosso do Sul

FILA DE ESPERA  
LEITOS SRAG/COVIDCENTRAL DE REGULAÇÃO  
CAMPO GRANDE

17 ▲

<i>Campo Grande</i>	15
<i>Nova Andradina</i>	1
<i>São Gabriel do Oeste</i>	1

CENTRAL DE REGULAÇÃO  
DOURADOS

0 ▼

CENTRAL DE REGULAÇÃO  
ESTADO (CORE)

0 ▼

# 01

# BOLETIM OFICIAL CORONAVÍRUS

AGOSTO

# EVOLUÇÃO dos CASOS INTERNADOS



TOTAL CASOS  
INTERNADOS

540

LEITOS CLÍNICOS

214

158

PÚBLICOS

56

PRIVADOS

LEITOS UTI

326

264

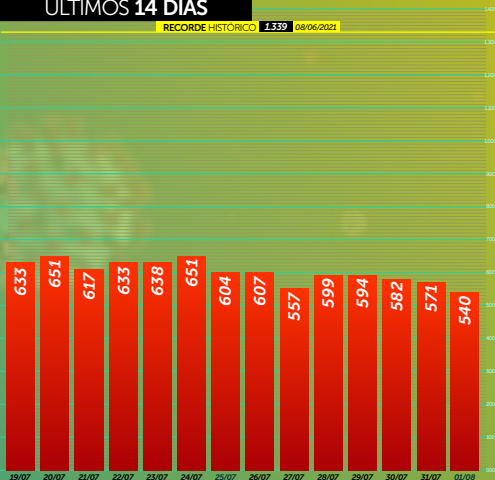
PÚBLICOS

62

PRIVADOS

ÚLTIMOS 14 DIAS

RECORDE HISTÓRICO 1.339 08/06/2021



Saiba mais sobre o combate à pandemia em

[www.coronavirus.ms.gov.br](http://www.coronavirus.ms.gov.br)

GOVERNO  
PRESENTE,  
RESPONSÁVEL E  
TRANSPARENTE



GOVERNO  
DO ESTADO  
Mato Grosso do Sul

01

# BOLETIM OFICIAL CORONAVÍRUS

AGOSTO

## OS 5 MUNICÍPIOS MAIS AFETADOS

**PROSSEGUIR**  
PROGRAMA DE SAÚDE E  
SEGURANÇA NA ECONOMIA

MUNICÍPIO	NOVOS CASOS HOJE	TOTAL CASOS CONFIRMADOS	NOVOS ÓBITOS HOJE	TOTAL ÓBITOS CONFIRMADOS	FREQ. ÓBITOS REGIST.
<b>1º</b> CAMPO GRANDE	+369	127.675	+6	3.721	41,6%
<b>2º</b> DOURADOS	+10	37.761	+1	648	7,2%
<b>3º</b> TRÊS LAGOAS	+23	19.187	+3	495	5,5%
<b>4º</b> CORUMBÁ	+4	15.380	+1	453	5,1%
<b>5º</b> PONTA PORÃ	+7	9.678	0	318	3,6%

Saiba mais sobre o combate à pandemia em

[www.coronavirus.ms.gov.br](http://www.coronavirus.ms.gov.br)
**GOVERNO  
PRESENTE,  
RESPONSÁVEL E  
TRANSPARENTE**

**GOVERNO  
DO ESTADO**  
 Mato Grosso do Sul

# 01

## BOLETIM OFICIAL CORONAVÍRUS

AGOSTO

### TAXA de CONTÁGIO (Rt)



# 0,87

## TAXA DE CONTÁGIO



### ÚLTIMOS 14 DIAS



★ Recorde Histórico

FONTE: Farol Covid19

Saiba mais sobre o combate à pandemia em

[www.coronavirus.ms.gov.br](http://www.coronavirus.ms.gov.br)

GOVERNO PRESENTE, RESPONSÁVEL E TRANSPARENTE



GOVERNO DO ESTADO  
Mato Grosso do Sul

**01****BOLETIM  
OFICIAL  
CORONAVÍRUS**

AGOSTO

**VACINÔMETRO  
MATO GROSSO DO SUL****PROSSEGUIR**  
PROGRAMA DE SAÚDE E  
SEGURANÇA NA ECONOMIA**2.809.394**

POPULAÇÃO GERAL (MS)

**2.081.761**PÚBLICO  
META VACINÁVEL**2.390.520**DOSES ENVIADAS  
AOS MUNICÍPIOS**2.328.641**

DOSES APLICADAS



POPULAÇÃO TOTAL MS

**57,99%**

DOSE 1 e DOSE ÚNICA



POPULAÇÃO META VACINÁVEL

**33,11%**

DOSE 2 e DOSE ÚNICA



DOSES ENVIADAS AOS MUNICÍPIOS

**78,26%**

DOSE 1 e DOSE ÚNICA



DOSES APLICADAS

**44,69%**

DOSE 2 e DOSE ÚNICA

*Vacinas Butantan/Coronavac, Fiocruz/AstraZeneca, Pfizer/BioNTech e Janssen com dados colhidos no E-vacine neste dia, às 10h*

Saiba mais sobre o combate à pandemia em

[www.coronavirus.ms.gov.br](http://www.coronavirus.ms.gov.br)**GOVERNO  
PRESENTE,  
RESPONSÁVEL E  
TRANSPARENTE****GOVERNO  
DO ESTADO**  
Mato Grosso do Sul

MUNICÍPIOS  
EM DESTAQUEEFICIÊNCIA  
EM VACINAÇÃO

MUNICÍPIOS	5+	% DOSES ENVIADAS X DOSES APLICADAS	D1, D2 e DU	MUNICÍPIOS	5-	% DOSES ENVIADAS X DOSES APLICADAS	D1, D2 e DU
1	<i>Eldorado</i>	111,63%		75	<i>Bandeirantes</i>	94,11%	
2	<i>Pedro Gomes</i>	109,83%		76	<i>Dois Irmãos do Buriti</i>	94,04%	
3	<i>Cassilândia</i>	106,68%		77	<i>Guia Lopes da Laguna</i>	92,65%	
4	<i>Chapadão do Sul</i>	106,57%		78	<i>Coronel Sapucaia</i>	90,50%	
5	<i>Sete Quedas</i>	106,17%		79	<i>Corguinho</i>	89,10%	

Os municípios que apresentam acima de 100% das doses aplicadas pelas enviadas, os frascos enviados pelos laboratórios Butantan e Fiocruz, na bula apresentam frascos com 10 doses de 5 ml, porém foi observado que possuem volume extra podendo chegar a 12 doses por frasco, bem como, alguns vieram com volume abaixo contendo 9 doses.



## TOTAL MUNICÍPIOS

% DOSES ENVIADAS X DOSES APLICADAS D1, D2 e DU

1	Eldorado	111,63%	16	Angélica	103,04%
2	Pedro Gomes	109,83%	17	Santa Rita do Pardo	102,91%
3	Cassilândia	106,68%	18	Naviraí	102,57%
4	Chapadão do Sul	106,57%	19	Aral Moreira	102,50%
5	Sete Quedas	106,17%	20	Nova Andradina	102,27%
6	Douradina	105,93%	21	Ladário	102,20%
7	Sonora	105,72%	22	Rio Negro	102,17%
8	Jateí	105,53%	23	Brasilândia	102,08%
9	Juti	105,17%	24	Antônio João	101,80%
10	Nova Alvorada do Sul	104,88%	25	Fátima do Sul	101,71%
11	Batayporã	104,86%	26	Jardim	101,43%
12	Figueirão	104,49%	27	Bodoquena	100,94%
13	Laguna Carapã	104,26%	28	Paraíso das Águas	100,81%
14	Glória de Dourados	104,18%	29	Caarapó	100,69%
15	Japorã	103,28%	30	Mundo Novo	100,62%

## TOTAL MUNICÍPIOS

% DOSES ENVIADAS X DOSES APLICADAS D1, D2 e DU

31	Deodápolis	100,42%	46	Camapuã	98,44%
32	Ponta Porã	100,41%	47	Paranhos	98,43%
33	Corumbá	100,41%	48	Caracol	98,41%
34	Costa Rica	100,29%	49	Alcinópolis	98,11%
35	São Gabriel do Oeste	100,22%	50	Coxim	97,88%
36	Porto Murtinho	99,94%	51	Novo Horizonte do Sul	97,59%
37	Vicentina	99,79%	52	Rio Verde de MT	97,43%
38	Ivinhema	99,77%	53	Miranda	97,28%
39	Maracaju	99,67%	54	Aparecida do Taboado	97,27%
40	Três Lagoas	99,46%	55	Anastácio	97,08%
41	Bonito	99,08%	56	Aquidauana	96,95%
42	Tacuru	98,88%	57	Selvília	96,87%
43	Bela Vista	98,88%	58	Itaporã	96,82%
44	Itaquiraí	98,76%	59	Bataguassu	96,73%
45	Iguatemi	98,56%	60	Paranaíba	96,70%

## TOTAL MUNICÍPIOS

% DOSES ENVIADAS X DOSES APLICADAS D1, D2 e DU

61	Inocência	96,70%	76	Dois Irmãos do Buriti	94,04%
62	Anaurilândia	96,44%	77	Guia Lopes da Laguna	92,65%
63	Taquarussu	96,34%	78	Coronel Sapucaia	90,50%
64	Terenos	96,31%	79	Corguinho	89,10%
65	Rio Brillhante	96,25%			
66	Nioaque	96,05%			
67	Ribas do Rio Pardo	95,95%			
68	Sidrolândia	95,79%			
69	Água Clara	95,53%			
70	Campo Grande	95,50%			
71	Amambai	95,49%			
72	Dourados	95,11%			
73	Jaraguari	95,04%			
74	Rochedo	94,37%			
75	Bandeirantes	94,11%			