

31

JULHO

**BOLETIM
OFICIAL
CORONAVÍRUS****PAINEL CONASS
COVID-19****PROSSEGUIR**
PROGRAMA DE SAÚDE E
SEGURANÇA NA ECONOMIA**BRASIL****19.880.273****TOTAL CASOS
CONFIRMADOS****555.460****TOTAL ÓBITOS
CONFIRMADOS****CENTRO-OESTE****2.032.155****TOTAL CASOS
CONFIRMADOS****51.814****TOTAL ÓBITOS
CONFIRMADOS**

FONTE: PAINEL CONASS
Dados publicados as 18h (BSB) do dia anterior

Saiba mais sobre o combate à pandemia em
www.coronavirus.ms.gov.br

GOVERNO
PRESENTE,
RESPONSÁVEL E
TRANSPARENTE



GOVERNO
DO ESTADO
Mato Grosso do Sul

31

JULHO

BOLETIM
OFICIAL
CORONAVÍRUS

SITUAÇÃO DOS
CASOS NOTIFICADOS



MATO GROSSO DO SUL

995.628

TOTAL CASOS
NOTIFICADOS

630.330

TOTAL CASOS
DESCARTADOS

1.679

TESTES EM
ANÁLISE NO
LACEN
E PARCEIROS

7.657

CASOS SEM
ENCERRAMENTO
PELOS
MUNICÍPIOS



Saiba mais sobre o combate à pandemia em

www.coronavirus.ms.gov.br

GOVERNO
PRESENTE,
RESPONSÁVEL E
TRANSPARENTE



GOVERNO
DO ESTADO
Mato Grosso do Sul

31

JULHO

BOLETIM OFICIAL CORONAVÍRUS

NOVOS CASOS e MÉDIA MÓVEL

PROSSEGUIR
PROGRAMA DE SAÚDE E
SEGURANÇA NA ECONOMIA

MATO GROSSO DO SUL

**TOTAL CASOS
CONFIRMADOS**

355.962

+659

592,6 ▲

NOVOS CASOS
REGISTRADOS HOJE

MÉDIA MÓVEL
ÚLTIMOS 7 DIAS

**TOTAL ÓBITOS
CONFIRMADOS**

8.938

+14

17,6 ▼

NOVOS ÓBITOS
REGISTRADOS HOJE

MÉDIA MÓVEL
ÚLTIMOS 7 DIAS

**TOTAL CASOS
RECUPERADOS**

339.610

+643

NOVOS CASOS
RECUPERADOS HOJE

FUNTE:

Dados publicados pelos Municípios nos sistemas de informações SIVEP GRIPE e E-SUS VE, e SECRETARIA DE ESTADO DE SAÚDE (SES).

Saiba mais sobre o combate à pandemia em

www.coronavirus.ms.gov.br

GOVERNO
PRESENTE,
RESPONSÁVEL E
TRANSPARENTE



GOVERNO
DO ESTADO
Mato Grosso do Sul

31

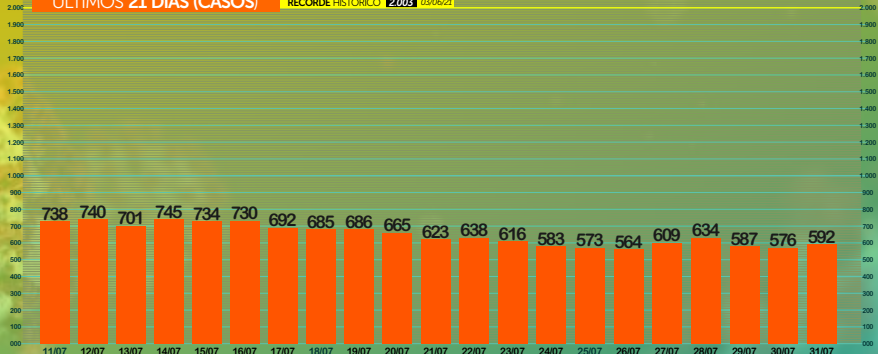
JULHO

BOLETIM OFICIAL CORONAVÍRUS

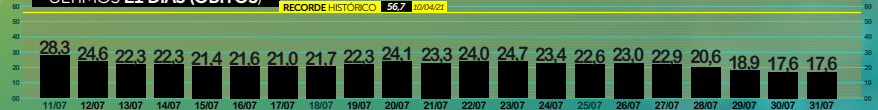
EVOLUÇÃO da MÉDIA MÓVEL



ÚLTIMOS 21 DIAS (CASOS)

RECORDE HISTÓRICO 2.003 03/06/21


ÚLTIMOS 21 DIAS (ÓBITOS)

RECORDE HISTÓRICO 56,7 10/04/21


Saiba mais sobre o combate à pandemia em

www.coronavirus.ms.gov.br

GOVERNO
PRESENTE,
RESPONSÁVEL E
TRANSPARENTE



GOVERNO
DO ESTADO
Mato Grosso do Sul

24

JULHO

BOLETIM OFICIAL CORONAVÍRUS

EVOLUÇÃO da MÉDIA MÓVEL



FECHAMENTO SEMANA 30 (25 a 31/07)

- ▲ MAIOR que a semana anterior
- ▼ MENOR que a semana anterior
- ◀ IGUAL a semana anterior

4.148 ▲

CASOS
CONFIRMADOS

0,87 ▲

TAXA DE
CONTÁGIO

7.414 ▼

CASOS
ATIVOS

5.054 ▲

CASOS
RECUPERADOS

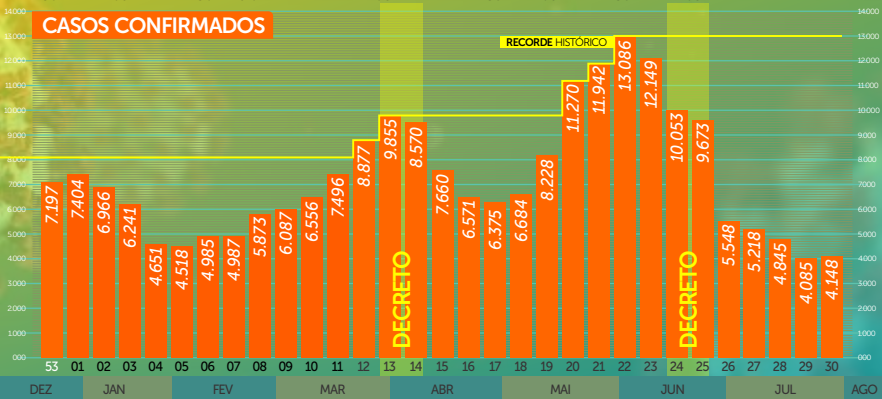
123 ▼

ÓBITOS
CONFIRMADOS

2,5 ▶

TAXA DE
LETALIDADE

CASOS CONFIRMADOS



Saiba mais sobre o combate à pandemia em

www.coronavirus.ms.gov.br

GOVERNO
PRESENTE,
RESPONSÁVEL E
TRANSPARENTE



GOVERNO
DO ESTADO
Mato Grosso do Sul

24

JULHO

BOLETIM OFICIAL CORONAVÍRUS

EVOLUÇÃO da MÉDIA MÓVEL



FECHAMENTO SEMANA 30 (25 a 31/07)

4.148 ▲

CASOS
CONFIRMADOS

0,87 ▲

TAXA DE
CONTÁGIO

7.414 ▼

CASOS
ATIVOS

5.054 ▲

CASOS
RECUPERADOS

123 ▼

ÓBITOS
CONFIRMADOS

2,5 ▼

TAXA DE
LETALIDADE

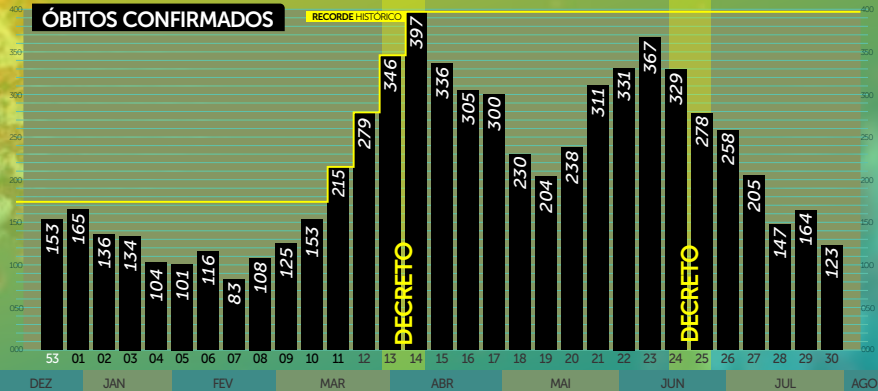
▲ MAIOR que a semana anterior
▼ MENOR que a semana anterior
◀ IGUAL a semana anterior

ÓBITOS CONFIRMADOS

RECORDE HISTÓRICO

DECRETO

DECRETO



Saiba mais sobre o combate à pandemia em

www.coronavirus.ms.gov.br

GOVERNO
PRESENTE,
RESPONSÁVEL E
TRANSPARENTE



GOVERNO
DO ESTADO
Mato Grosso do Sul

<i>Campo Grande</i>	+295	<i>Santa Rita do Pardo</i>	+9
<i>Dourados</i>	+57	<i>Maracaju</i>	+8
<i>Três Lagoas</i>	+47	<i>Ponta Porã</i>	+8
<i>Chapadão do Sul</i>	+22	<i>Aquidauana</i>	+6
<i>Corumbá</i>	+18	<i>Bonito</i>	+6
<i>Ribas do Rio Pardo</i>	+16	<i>Coronel Sapucaia</i>	+5
<i>Água Clara</i>	+15	<i>Paranaíba</i>	+5
<i>Costa Rica</i>	+15	<i>Rio Brilhante</i>	+5
<i>Coxim</i>	+14	<i>Selvíria</i>	+5
<i>Jardim</i>	+14	<i>Amambai</i>	+4
<i>Sonora</i>	+13	<i>Cassilândia</i>	+4
<i>Paraíso das Águas</i>	+11	<i>Sidrolândia</i>	+4
<i>Naviraí</i>	+10	<i>Fátima do Sul</i>	+3
<i>Nova Alvorada do Sul</i>	+10	<i>Miranda</i>	+3
<i>Nova Andradina</i>	+9	<i>Rio Verde de Mato Grosso</i>	+3

Batayporã	+2	Bataguassu	-1
Itaquiraí	+2	Douradina	-1
Nioaque	+2	Ivinhema	-1
Anastácio	+1		
Aparecida do Taboado	+1		
Bela Vista	+1		
Camapuã	+1		
Deodápolis	+1		
Figueirão	+1		
Inocência	+1		
Itaporã	+1		
Jateí	+1		
Paranhos	+1		
Porto Murtinho	+1		
Sete Quedas	+1		

31

JULHO

**BOLETIM
OFICIAL
CORONAVÍRUS****DADOS ÓBITOS
REGISTRADOS****PROSSEGUIR**
PROGRAMA DE SAÚDE E
SEGURANÇA NA ECONOMIA**8.938****TOTAL ÓBITOS
CONFIRMADOS****+14****NOVOS ÓBITOS
REGISTRADOS HOJE****17,6** ↘**MÉDIA MÓVEL
ÚLTIMOS 7 DIAS****2,5%** ↘**TAXA DE
LETALIDADE***Campo Grande* 8*Três Lagoas* 3*Corumbá* 1*Ponta Porã* 1*Sete Quedas* 1

Saiba mais sobre o combate à pandemia em

www.coronavirus.ms.gov.br**GOVERNO
PRESENTE,
RESPONSÁVEL E
TRANSPARENTE****GOVERNO
DO ESTADO**
Mato Grosso do Sul

LEITOS UTI / SUS
(ofertados global)COVID-19
(Confirmados)COVID-19
(Suspeitos)

NÃO COVID-19

Ocupação Global

MACRORREGIÃO
CAMPO GRANDELEITOS
UTI / SUS 362

54%

3%

26%

83%

MACRORREGIÃO
DOURADOSLEITOS
UTI / SUS 158

25%

9%

32%

66%

MACRORREGIÃO
TRÊS LAGOASLEITOS
UTI / SUS 60

42%

2%

17%

61%

MACRORREGIÃO
CORUMBÁLEITOS
UTI / SUS 27

26%

4%

26%

56%



31

JULHO

BOLETIM OFICIAL CORONAVÍRUS

Dados publicados as 19h do dia anterior

FILA DE ESPERA LEITOS SRAG/COVID



CENTRAL DE REGULAÇÃO CAMPO GRANDE

14 ▲

<i>Campo Grande</i>	13
<i>Aquidauana</i>	1

CENTRAL DE REGULAÇÃO DOURADOS

0 ▼

CENTRAL DE REGULAÇÃO ESTADO (CORE)

1 ▼

<i>São Gabriel do Oeste</i>	1
-----------------------------	---

Saiba mais sobre o combate à pandemia em

www.coronavirus.ms.gov.br

GOVERNO
PRESENTE,
RESPONSÁVEL E
TRANSPARENTE



GOVERNO
DO ESTADO
Mato Grosso do Sul

31

JULHO

BOLETIM OFICIAL CORONAVÍRUS

EVOLUÇÃO dos CASOS INTERNADOS



TOTAL CASOS INTERNADOS

571

LEITOS CLÍNICOS

237

180

PÚBLICOS

59

PRIVADOS

LEITOS UTI

332

272

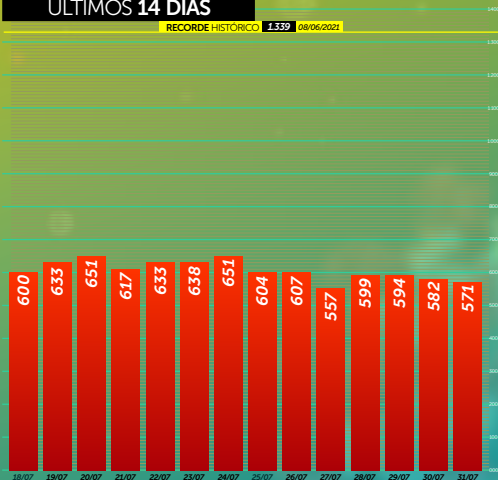
PÚBLICOS

60

PRIVADOS

ÚLTIMOS 14 DIAS

RECORDE HISTÓRICO 1.339 08/06/2021



Saiba mais sobre o combate à pandemia em

www.coronavirus.ms.gov.br

GOVERNO
PRESENTE,
RESPONSÁVEL E
TRANSPARENTE



GOVERNO
DO ESTADO
Mato Grosso do Sul

MUNICÍPIO	NOVOS CASOS HOJE	TOTAL CASOS CONFIRMADOS	NOVOS ÓBITOS HOJE	TOTAL ÓBITOS CONFIRMADOS	FREQ. ÓBITOS REGIST.
1º CAMPO GRANDE	+295	127.306	+8	3.715	41,6%
2º DOURADOS	+57	37.751	0	647	7,2%
3º TRÊS LAGOAS	+47	19.164	+3	492	5,5%
4º CORUMBÁ	+18	15.376	+1	452	5,1%
5º PONTA PORÃ	+8	9.671	+1	318	3,6%

31

JULHO

BOLETIM OFICIAL CORONAVÍRUS

TAXA de CONTÁGIO (Rt)



0,87

TAXA DE CONTÁGIO



ÚLTIMOS 14 DIAS



★ Recorde Histórico

FONTE: Farol Covid19

Saiba mais sobre o combate à pandemia em

www.coronavirus.ms.gov.br

GOVERNO PRESENTE, RESPONSÁVEL E TRANSPARENTE



GOVERNO DO ESTADO Mato Grosso do Sul

31

JULHO

**BOLETIM
OFICIAL
CORONAVÍRUS****VACINÔMETRO
MATO GROSSO DO SUL****PROSSEGUIR**
PROGRAMA DE SAÚDE E
SEGURANÇA NA ECONOMIA**2.809.394**

POPULAÇÃO GERAL (MS)

2.081.761PÚBLICO
META VACINÁVEL**2.390.520**DOSES ENVIADAS
AOS MUNICÍPIOS**2.310.060**

DOSES APLICADAS



POPULAÇÃO TOTAL MS

57,59%

DOSE 1 e DOSE ÚNICA



POPULAÇÃO META VACINÁVEL

32,85%

DOSE 2 e DOSE ÚNICA



DOSES ENVIADAS AOS MUNICÍPIOS

77,72%

DOSE 1 e DOSE ÚNICA



DOSES APLICADAS

44,33%

DOSE 2 e DOSE ÚNICA

Vacinas Butantan/Coronovac, Fiocruz/AstraZeneca, Pfizer/BioNTech e Janssen com dados colhidos no E-vacine neste dia, às 9h40

Saiba mais sobre o combate à pandemia em

www.coronavirus.ms.gov.br**GOVERNO
PRESENTE,
RESPONSÁVEL E
TRANSPARENTE****GOVERNO
DO ESTADO**
Mato Grosso do Sul

MUNICÍPIOS
EM DESTAQUEEFICIÊNCIA
EM VACINAÇÃO

MUNICÍPIOS	5+	% DOSES ENVIADAS X DOSES APLICADAS	D1, D2 e DU	MUNICÍPIOS	5-	% DOSES ENVIADAS X DOSES APLICADAS	D1, D2 e DU
1	<i>Eldorado</i>		110,87%	75	<i>Jaraguari</i>		92,88%
2	<i>Pedro Gomes</i>		109,83%	76	<i>Guia Lopes da Laguna</i>		92,19%
3	<i>Cassilândia</i>		106,68%	77	<i>Dourados</i>		91,27%
4	<i>Chapadão do Sul</i>		106,57%	78	<i>Coronel Sapucaia</i>		90,50%
5	<i>Sete Quedas</i>		106,17%	79	<i>Corguinho</i>		89,10%

Os municípios que apresentam acima de 100% das doses aplicadas pelas enviadas, os frascos enviados pelos laboratórios Butantan e Fiocruz, na bula apresentam frascos com 10 doses de 5 ml, porém foi observado que possuem volume extra podendo chegar a 12 doses por frasco, bem como, alguns vieram com volume abaixo contendo 9 doses.

TOTAL MUNICÍPIOS

% DOSES ENVIADAS X DOSES APLICADAS D1, D2 e DU

1	Eldorado	110,87%	16	Ladário	102,20%
2	Pedro Gomes	109,83%	17	Rio Negro	102,17%
3	Cassilândia	106,68%	18	Aral Moreira	102,15%
4	Chapadão do Sul	106,57%	19	Brasilândia	102,08%
5	Sete Quedas	106,17%	20	Antônio João	101,80%
6	Douradina	105,93%	21	Nova Andradina	101,75%
7	Jateí	105,53%	22	Fátima do Sul	101,71%
8	Juti	105,17%	23	Naviraí	101,16%
9	Nova Alvorada do Sul	104,88%	24	Bodoquena	100,94%
10	Batayporã	104,86%	25	Paraíso das Águas	100,81%
11	Figueirão	104,49%	26	Caarapó	100,62%
12	Glória de Dourados	104,18%	27	Mundo Novo	100,62%
13	Japorã	103,04%	28	Deodápolis	100,42%
14	Laguna Carapã	102,99%	29	Ponta Porã	100,41%
15	Santa Rita do Pardo	102,91%	30	Corumbá	100,29%

TOTAL MUNICÍPIOS

% DOSES ENVIADAS X DOSES APLICADAS D1, D2 e DU

31	São Gabriel do Oeste	100,22%	46	Paranhos	98,43%
32	Angélica	100,19%	47	Vicentina	98,43%
33	Costa Rica	100,09%	48	Caracol	98,41%
34	Sonora	100,06%	49	Alcinópolis	98,11%
35	Porto Murtinho	99,94%	50	Novo Horizonte do Sul	97,59%
36	Ivinhema	99,77%	51	Rio Verde de MT	97,43%
37	Três Lagoas	99,46%	52	Miranda	97,28%
38	Jardim	99,29%	53	Aparecida do Taboado	97,27%
39	Bonito	99,08%	54	Anastácio	97,08%
40	Bela Vista	98,88%	55	Itaporã	96,82%
41	Tacuru	98,80%	56	Bataguassu	96,73%
42	Maracaju	98,74%	57	Anaurilândia	96,44%
43	Iguatemi	98,56%	58	Taquarussu	96,34%
44	Itaquiraí	98,53%	59	Terenos	96,31%
45	Camapuã	98,44%	60	Aquidauana	96,29%

TOTAL MUNICÍPIOS

% DOSES ENVIADAS X DOSES APLICADAS D1, D2 e DU

61	Selvíria	96,26%	76	Guia Lopes da Laguna	92,19%
62	Paranaíba	96,13%	77	Dourados	91,27%
63	Nioaque	96,05%	78	Coronel Sapucaia	90,50%
64	Coxim	96,00%	79	Corguinho	89,10%
65	Sidrolândia	95,70%			
66	Inocência	95,46%			
67	Água Clara	95,26%			
68	Amambai	95,03%			
69	Campo Grande	94,83%			
70	Rio Brillhante	94,47%			
71	Rochedo	94,37%			
72	Bandeirantes	94,11%			
73	Dois Irmãos do Buriti	94,04%			
74	Ribas do Rio Pardo	93,33%			
75	Jaraguari	92,88%			