

25

JULHO

BOLETIM
OFICIAL
CORONAVÍRUS

PAINEL CONASS
COVID-19

PROSSEGUIR
PROGRAMA DE SAÚDE E
SEGURANÇA NA ECONOMIA

BRASIL

19.670.534

TOTAL CASOS
CONFIRMADOS

549.448

TOTAL ÓBITOS
CONFIRMADOS

CENTRO-OESTE

2.001.666

TOTAL CASOS
CONFIRMADOS

51.200

TOTAL ÓBITOS
CONFIRMADOS

FONTE: PAINEL CONASS
Dados publicados as 18h (BSB) do dia anterior

Saiba mais sobre o combate à pandemia em
www.coronavirus.ms.gov.br

GOVERNO
PRESENTE,
RESPONSÁVEL E
TRANSPARENTE



GOVERNO
DO ESTADO
Mato Grosso do Sul

25

JULHO

BOLETIM
OFICIAL
CORONAVÍRUS

SITUAÇÃO DOS
CASOS NOTIFICADOS



MATO GROSSO DO SUL

983.613

TOTAL CASOS
NOTIFICADOS

622.597

TOTAL CASOS
DESCARTADOS

1.384

TESTES EM
ANÁLISE NO
LACEN
E PARCEIROS

7.333

CASOS SEM
ENCERRAMENTO
PELOS
MUNICÍPIOS



Saiba mais sobre o combate à pandemia em

www.coronavirus.ms.gov.br

GOVERNO
PRESENTE,
RESPONSÁVEL E
TRANSPARENTE



GOVERNO
DO ESTADO
Mato Grosso do Sul

25

JULHO

BOLETIM
OFICIAL
CORONAVÍRUSNOVOS CASOS
e MÉDIA MÓVELPROSSEGUIR
PROGRAMA DE SAÚDE E
SEGURANÇA NA ECONOMIA

MATO GROSSO DO SUL

TOTAL CASOS
CONFIRMADOS

352.309

+495

573,7 ▾

NOVOS CASOS
REGISTRADOS HOJEMÉDIA MÓVEL
ÚLTIMOS 7 DIASTOTAL ÓBITOS
CONFIRMADOS

8.837

+22

22,6 ▾

NOVOS ÓBITOS
REGISTRADOS HOJEMÉDIA MÓVEL
ÚLTIMOS 7 DIASTOTAL CASOS
RECUPERADOS

335.421

+865

NOVOS CASOS
RECUPERADOS HOJE

FONTE:

Dados publicados pelos Municípios nos sistemas de informações
SIVEP GRIPE e E-SUS VE, e SECRETARIA DE ESTADO DE SAÚDE (SES).

Saiba mais sobre o combate à pandemia em

www.coronavirus.ms.gov.brGOVERNO
PRESENTE,
RESPONSÁVEL E
TRANSPARENTEGOVERNO
DO ESTADO
Mato Grosso do Sul

25

JULHO

BOLETIM OFICIAL CORONAVÍRUS

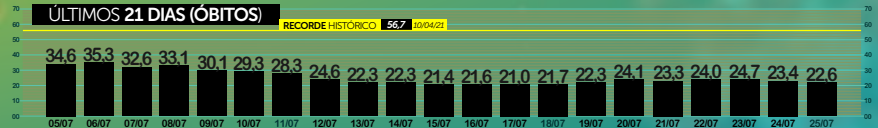
EVOLUÇÃO da MÉDIA MÓVEL



ÚLTIMOS 21 DIAS (CASOS)

RECORDE HISTÓRICO 2.003 03/06/21


ÚLTIMOS 21 DIAS (ÓBITOS)

RECORDE HISTÓRICO 56,7 10/04/21


Saiba mais sobre o combate à pandemia em

www.coronavirus.ms.gov.br

GOVERNO
PRESENTE,
RESPONSÁVEL E
TRANSPARENTE



GOVERNO
DO ESTADO
Mato Grosso do Sul

FECHAMENTO SEMANA 29 (18 a 24/07)

▲ MAIOR que a semana anterior
▼ MENOR que a semana anterior
◀ IGUAL a semana anterior

4.085 ▼

CASOS
CONFIRMADOS

0,86 ▲

TAXA DE
CONTÁGIO

8.442 ▲

CASOS
ATIVOS

3.678 ▼

CASOS
RECUPERADOS

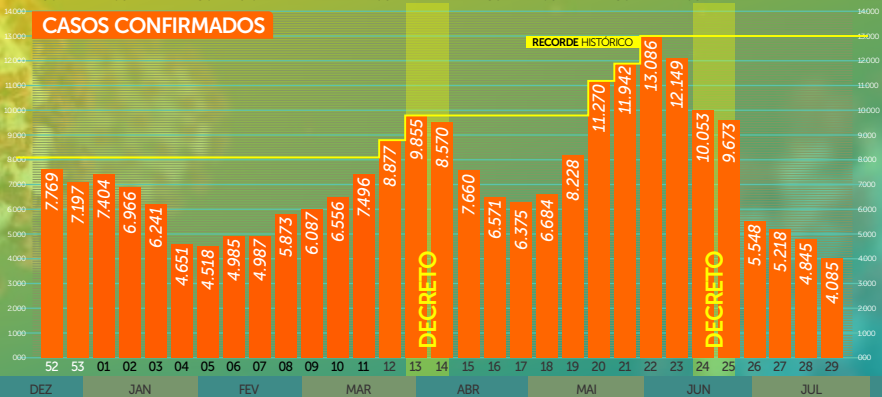
164 ▲

ÓBITOS
CONFIRMADOS

2,5 ▼

TAXA DE
LETALIDADE

CASOS CONFIRMADOS



Saiba mais sobre o combate à pandemia em

www.coronavirus.ms.gov.br
**GOVERNO
PRESENTE,
RESPONSÁVEL E
TRANSPARENTE**

**GOVERNO
DO ESTADO**
Mato Grosso do Sul

FECHAMENTO SEMANA 29 (18 a 24/07)

4.085 ▾

CASOS
CONFIRMADOS

0,86 ▴

TAXA DE
CONTÁGIO

8.442 ▴

CASOS
ATIVOS

3.678 ▾

CASOS
RECUPERADOS

164 ▴

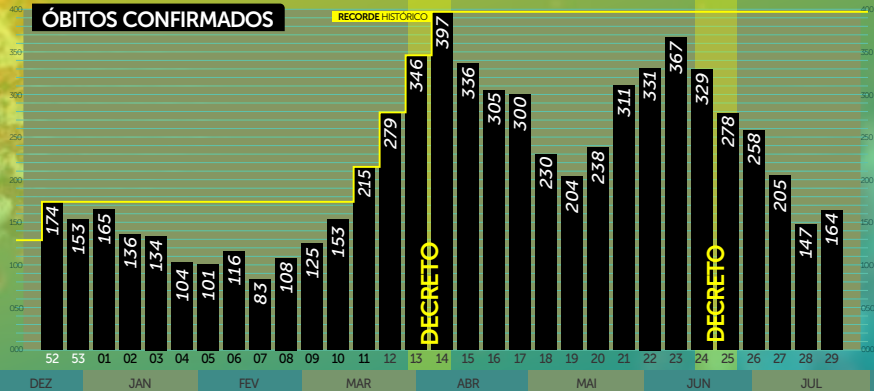
ÓBITOS
CONFIRMADOS

2,5 ▾

TAXA DE
LETALIDADE
 ▴ MAIOR que a semana anterior
 ▾ MENOR que a semana anterior
 ✕ IGUAL a semana anterior

ÓBITOS CONFIRMADOS

RECORDE HISTÓRICO



Saiba mais sobre o combate à pandemia em

www.coronavirus.ms.gov.brGOVERNO
PRESENTE,
RESPONSÁVEL E
TRANSPARENTEGOVERNO
DO ESTADO
Mato Grosso do Sul

<i>Campo Grande</i>	+182	<i>São Gabriel do Oeste</i>	+6
<i>Dourados</i>	+66	<i>Bonito</i>	+5
<i>Três Lagoas</i>	+42	<i>Fátima do Sul</i>	+5
<i>Paranaíba</i>	+17	<i>Nova Andradina</i>	+5
<i>Costa Rica</i>	+16	<i>Porto Murtinho</i>	+4
<i>Ponta Porã</i>	+16	<i>Selvícia</i>	+4
<i>Naviraí</i>	+13	<i>Amambai</i>	+3
<i>Corumbá</i>	+12	<i>Aral Moreira</i>	+3
<i>Água Clara</i>	+8	<i>Camapuã</i>	+3
<i>Maracaju</i>	+8	<i>Chapadão do Sul</i>	+3
<i>Ivinhema</i>	+7	<i>Jardim</i>	+3
<i>Nova Alvorada do Sul</i>	+7	<i>Miranda</i>	+3
<i>Ribas do Rio Pardo</i>	+7	<i>Paraíso das Águas</i>	+3
<i>Itaquiraí</i>	+6	<i>Sidrolândia</i>	+3
<i>Rio Verde de Mato Grosso</i>	+6	<i>Terenos</i>	+3

<i>Aparecida do Taboado</i>	+2	<i>Guia Lopes da Laguna</i>	+1
<i>Aquidauana</i>	+2	<i>Jaraguari</i>	+1
<i>Caracol</i>	+2	<i>Juti</i>	+1
<i>Coxim</i>	+2	<i>Novo Horizonte do Sul</i>	+1
<i>Jateí</i>	+2	<i>Pedro Gomes</i>	+1
<i>Rio Brilhante</i>	+2	<i>Sete Quedas</i>	+1
<i>Alcinópolis</i>	+1	<i>Inocência</i>	-1
<i>Anastácio</i>	+1		
<i>Bataguassu</i>	+1		
<i>Batayporã</i>	+1		
<i>Bela Vista</i>	+1		
<i>Cassilândia</i>	+1		
<i>Deodápolis</i>	+1		
<i>Dois Irmãos do Buriti</i>	+1		
<i>Glória de Dourados</i>	+1		

25

JULHO

BOLETIM OFICIAL CORONAVÍRUS

DADOS ÓBITOS REGISTRADOS



8.837

**TOTAL ÓBITOS
CONFIRMADOS**

+22

**NOVOS ÓBITOS
REGISTRADOS HOJE**

22,6 ▾

**MÉDIA MÓVEL
ÚLTIMOS 7 DIAS**

2,5% ✕

**TAXA DE
LETALIDADE**

Campo Grande 14

Três Lagoas 4

Aparecida do Taboado 1

Maracaju 1

Sidrolândia 1

Terenos 1

Saiba mais sobre o combate à pandemia em

www.coronavirus.ms.gov.br

GOVERNO
PRESENTE,
RESPONSÁVEL E
TRANSPARENTE



GOVERNO
DO ESTADO
Mato Grosso do Sul

25

JULHO

BOLETIM OFICIAL CORONAVÍRUS

TAXA DE OCUPAÇÃO LEITOS SUS/UTI

PROSSEGUIR
PROGRAMA DE SAÚDE E
SEGURANÇA NA ECONOMIA

LEITOS UTI / SUS
(ofertados global)

COVID-19
(Confirmados)

COVID-19
(Suspeitos)

NÃO COVID-19

Ocupação Global

MACRORREGIÃO
CAMPO GRANDE

LEITOS
UTI / SUS **362**

49%

4%

29%

82%



MACRORREGIÃO
DOURADOS

LEITOS
UTI / SUS **158**

34%

8%

28%

70%



MACRORREGIÃO
TRÊS LAGOAS

LEITOS
UTI / SUS **60**

35%

7%

17%

59%



MACRORREGIÃO
CORUMBÁ

LEITOS
UTI / SUS **27**

26%

4%

26%

56%



Saiba mais sobre o combate à pandemia em

www.coronavirus.ms.gov.br

GOVERNO
PRESENTE,
RESPONSÁVEL E
TRANSPARENTE



GOVERNO
DO ESTADO
Mato Grosso do Sul

25

JULHO

BOLETIM OFICIAL CORONAVÍRUS

EVOLUÇÃO dos CASOS INTERNADOS



TOTAL CASOS INTERNADOS

604

LEITOS CLÍNICOS

258

184

PÚBLICOS

74

PRIVADOS

LEITOS UTI

346

262

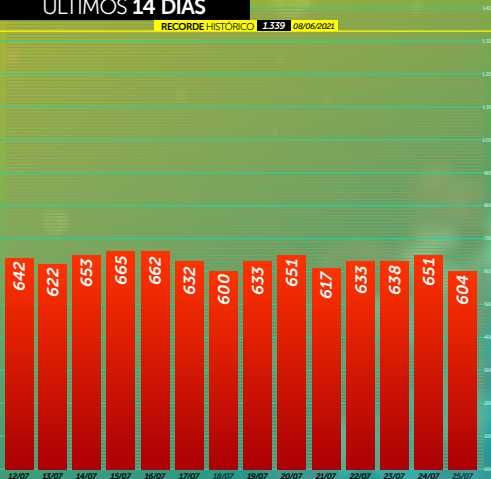
PÚBLICOS

84

PRIVADOS

ÚLTIMOS 14 DIAS

RECORDE HISTÓRICO 1.339 08/06/2021



Saiba mais sobre o combate à pandemia em

www.coronavirus.ms.gov.br

GOVERNO PRESENTE, RESPONSÁVEL E TRANSPARENTE



GOVERNO DO ESTADO Mato Grosso do Sul

25

JULHO

BOLETIM OFICIAL CORONAVÍRUS

Dados publicados as 19h do dia anterior

FILA DE ESPERA LEITOS SRAG/COVID



CENTRAL DE REGULAÇÃO CAMPO GRANDE

22 ▾

<i>Campo Grande</i>	20
<i>Costa Rica</i>	1
<i>Terenos</i>	1

CENTRAL DE REGULAÇÃO DOURADOS

1 ▲

<i>Caarapó</i>	1
----------------	---

CENTRAL DE REGULAÇÃO ESTADO (CORE)

0 ▾

Saiba mais sobre o combate à pandemia em

www.coronavirus.ms.gov.br

GOVERNO
PRESENTE,
RESPONSÁVEL E
TRANSPARENTE



GOVERNO
DO ESTADO
Mato Grosso do Sul

25

JULHO

BOLETIM OFICIAL CORONAVÍRUS

OS 5 MUNICÍPIOS MAIS AFETADOS

PROSSEGUIR
PROGRAMA DE SAÚDE E
SEGURANÇA NA ECONOMIA

MUNICÍPIO	NOVOS CASOS HOJE	TOTAL CASOS CONFIRMADOS	NOVOS ÓBITOS HOJE	TOTAL ÓBITOS CONFIRMADOS	FREQ. ÓBITOS REGIST.
1º CAMPO GRANDE	+182	125.588	+14	3.666	41,5%
2º DOURADOS	+66	37.478	0	642	7,3%
3º TRÊS LAGOAS	+42	18.959	+4	487	5,5%
4º CORUMBÁ	+12	15.249	0	450	5,1%
5º PONTA PORÃ	+16	9.612	0	309	3,5%

Saiba mais sobre o combate à pandemia em

www.coronavirus.ms.gov.br

GOVERNO
PRESENTE,
RESPONSÁVEL E
TRANSPARENTE



GOVERNO
DO ESTADO
Mato Grosso do Sul

25

JULHO


BOLETIM OFICIAL CORONAVÍRUS

TAXA de CONTÁGIO (Rt)

PROSSEGUIR
PROGRAMA DE SAÚDE E
SEGURANÇA NA ECONOMIA

0,86

TAXA DE CONTÁGIO



ÚLTIMOS 14 DIAS



★ Recorde Histórico

FONTE: Farol Covid19

Saiba mais sobre o combate à pandemia em

www.coronavirus.ms.gov.br

GOVERNO
PRESENTE,
RESPONSÁVEL E
TRANSPARENTE



GOVERNO
DO ESTADO
Mato Grosso do Sul

25

JULHO

**BOLETIM
OFICIAL
CORONAVÍRUS****VACINÔMETRO
MATO GROSSO DO SUL****PROSSEGUIR**
PROGRAMA DE SAÚDE E
SEGURANÇA NA ECONOMIA**2.809.394**

POPULAÇÃO GERAL (MS)

2.081.761PÚBLICO
META VACINÁVEL**2.277.860**DOSES ENVIADAS
AOS MUNICÍPIOS**2.213.231**

DOSES APLICADAS



POPULAÇÃO TOTAL MS

55,79%

DOSE 1 e DOSE ÚNICA



POPULAÇÃO META VACINÁVEL

31,13%

DOSE 2 e DOSE ÚNICA



DOSE 1 e DOSE ÚNICA



DOSE 2 e DOSE ÚNICA

Vacinas Butantan/Coronavac, Fiocruz/AstraZeneca, Pfizer/BioNTech e Janssen com dados colhidos no E-vacine neste dia, às 9h

Saiba mais sobre o combate à pandemia em

www.coronavirus.ms.gov.br**GOVERNO
PRESENTE,
RESPONSÁVEL E
TRANSPARENTE****GOVERNO
DO ESTADO**
Mato Grosso do Sul

MUNICÍPIOS
EM DESTAQUEEFICIÊNCIA
EM VACINAÇÃO

MUNICÍPIOS	5+	% DOSES ENVIADAS X DOSES APLICADAS	D1, D2 e DU	MUNICÍPIOS	5-	% DOSES ENVIADAS X DOSES APLICADAS	D1, D2 e DU
1	<i>Eldorado</i>	114,03%		75	<i>Inocência</i>	94,34%	
2	<i>Pedro Gomes</i>	108,15%		76	<i>Jaraguari</i>	93,94%	
3	<i>Juti</i>	107,54%		77	<i>Guia Lopes da Laguna</i>	93,24%	
4	<i>Santa Rita do Pardo</i>	107,53%		78	<i>Corguinho</i>	92,04%	
5	<i>Douradina</i>	107,27%		79	<i>Dourados</i>	91,41%	

Os municípios que apresentam acima de 100% das doses aplicadas pelas enviadas, os frascos enviados pelos laboratórios Butantan e Fiocruz, na bula apresentam frascos com 10 doses de 5 ml, porém foi observado que possuem volume extra podendo chegar a 12 doses por frasco, bem como, alguns vieram com volume abaixo contendo 9 doses.

Saiba mais sobre o combate à pandemia em

www.coronavirus.ms.gov.br

GOVERNO
PRESENTE,
RESPONSÁVEL E
TRANSPARENTE



GOVERNO
DO ESTADO
Mato Grosso do Sul

TOTAL MUNICÍPIOS

% DOSES ENVIADAS X DOSES APLICADAS D1, D2 e DU

1	Eldorado	114,03%	16	Paraíso das Águas	103,73%
2	Pedro Gomes	108,15%	17	Nova Andradina	103,29%
3	Juti	107,54%	18	Brasilândia	103,07%
4	Santa Rita do Pardo	107,53%	19	Naviraí	102,64%
5	Douradina	107,27%	20	Antônio João	102,26%
6	Nova Alvorada do Sul	106,37%	21	Ladário	102,01%
7	Batayporã	106,33%	22	Bodoquena	101,63%
8	Chapadão do Sul	106,12%	23	São Gabriel do Oeste	101,51%
9	Jateí	106,09%	24	Jardim	101,48%
10	Figueirão	105,91%	25	Fátima do Sul	101,46%
11	Sonora	104,68%	26	Bonito	101,39%
12	Angélica	103,96%	27	Tacuru	101,30%
13	Japorã	103,91%	28	Caarapó	101,13%
14	Cassilândia	103,86%	29	Glória de Dourados	101,04%
15	Laguna Carapã	103,78%	30	Aral Moreira	100,98%

TOTAL MUNICÍPIOS

% DOSES ENVIADAS X DOSES APLICADAS D1, D2 e DU

31	Rio Negro	100,92%	46	Sidrolândia	98,43%
32	Maracaju	100,34%	47	Três Lagoas	98,20%
33	Deodápolis	100,00%	48	Nioaque	98,11%
34	Itaporã	99,52%	49	Corumbá	98,03%
35	Ponta Porã	99,51%	50	Dois Irmãos do Buriti	98,03%
36	Costa Rica	99,48%	51	Caracol	98,03%
37	Porto Murtinho	99,47%	52	Sete Quedas	97,96%
38	Vicentina	99,37%	53	Paranhos	97,91%
39	Paranaíba	99,16%	54	Bela Vista	97,39%
40	Ivinhema	99,02%	55	Coxim	97,37%
41	Novo Horizonte do Sul	98,99%	56	Anastácio	97,34%
42	Anaurilândia	98,86%	57	Aquidauana	97,14%
43	Itaquiraí	98,70%	58	Taquarussu	96,97%
44	Selvíria	98,63%	59	Bataguassu	96,85%
45	Camapuã	98,54%	60	Mundo Novo	96,84%

TOTAL MUNICÍPIOS

% DOSES ENVIADAS X DOSES APLICADAS D1, D2 e DU

61	Alcinópolis	96,78%	76	Jaraguari	93,94%
62	Aparecida do Taboado	96,67%	77	Guia Lopes da Laguna	93,24%
63	Rio Brilhante	96,56%	78	Corguinho	92,04%
64	Bandeirantes	96,31%	79	Dourados	91,41%
65	Miranda	96,11%			
66	Campo Grande	96,03%			
67	Terenos	96,01%			
68	Água Clara	95,92%			
69	Ribas do Rio Pardo	95,58%			
70	Coronel Sapucaia	95,49%			
71	Iguatemi	95,48%			
72	Rio Verde de MT	95,08%			
73	Amambai	95,07%			
74	Rochedo	94,36%			
75	Inocência	94,34%			