

23

JULHO

BOLETIM OFICIAL CORONAVÍRUS

PAINEL CONASS COVID-19

PROSSEGUIR
PROGRAMA DE SAÚDE E
SEGURANÇA NA ECONOMIA

BRASIL

19.523.711

**TOTAL CASOS
CONFIRMADOS**

547.016

**TOTAL ÓBITOS
CONFIRMADOS**

CENTRO-OESTE

1.990.626

**TOTAL CASOS
CONFIRMADOS**

50.984

**TOTAL ÓBITOS
CONFIRMADOS**

FONTE: PAINEL CONASS
Dados publicados as 18h (BSB) do dia anterior

Saiba mais sobre o combate à pandemia em
www.coronavirus.ms.gov.br

GOVERNO
PRESENTE,
RESPONSÁVEL E
TRANSPARENTE



GOVERNO
DO ESTADO
Mato Grosso do Sul

23

JULHO

BOLETIM
OFICIAL
CORONAVÍRUS

SITUAÇÃO DOS
CASOS NOTIFICADOS

PROSSEGUIR
PROGRAMA DE SAÚDE E
SEGURANÇA NA ECONOMIA

MATO GROSSO DO SUL

979.250

TOTAL CASOS
NOTIFICADOS

619.850

TOTAL CASOS
DESCARTADOS

1.750

TESTES EM
ANÁLISE NO
LACEN
E PARCEIROS

6.383

CASOS SEM
ENCERRAMENTO
PELOS
MUNICÍPIOS



Saiba mais sobre o combate à pandemia em

www.coronavirus.ms.gov.br

GOVERNO
PRESENTE,
RESPONSÁVEL E
TRANSPARENTE



GOVERNO
DO ESTADO
Mato Grosso do Sul

23

JULHO

BOLETIM OFICIAL CORONAVÍRUS

NOVOS CASOS e MÉDIA MÓVEL

PROSSEGUIR
PROGRAMA DE SAÚDE E
SEGURANÇA NA ECONOMIA

MATO GROSSO DO SUL

**TOTAL CASOS
CONFIRMADOS**

351.267

+656

616,4 ▼

NOVOS CASOS
REGISTRADOS HOJE

MÉDIA MÓVEL
ÚLTIMOS 7 DIAS

**TOTAL ÓBITOS
CONFIRMADOS**

8.802

+23

24,7 ▲

NOVOS ÓBITOS
REGISTRADOS HOJE

MÉDIA MÓVEL
ÚLTIMOS 7 DIAS

**TOTAL CASOS
RECUPERADOS**

333.901

+702

NOVOS CASOS
RECUPERADOS HOJE

FONTE:

Dados publicados pelos Municípios nos sistemas de informações SIVEP GRIPE e E-SUS VE, e SECRETARIA DE ESTADO DE SAÚDE (SES).

Saiba mais sobre o combate à pandemia em

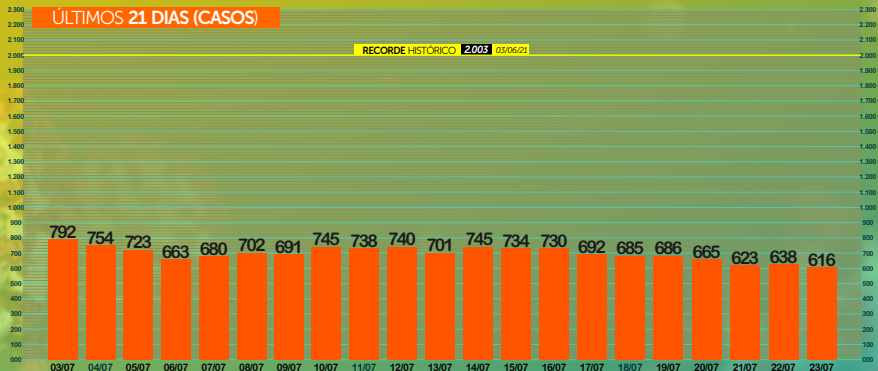
www.coronavirus.ms.gov.br

GOVERNO
PRESENTE,
RESPONSÁVEL E
TRANSPARENTE



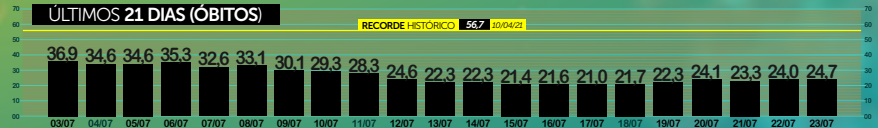
GOVERNO
DO ESTADO
Mato Grosso do Sul

ÚLTIMOS 21 DIAS (CASOS)



RECORDE HISTÓRICO 2.003 03/06/21

ÚLTIMOS 21 DIAS (ÓBITOS)



RECORDE HISTÓRICO 56,7 10/04/21

Saiba mais sobre o combate à pandemia em

www.coronavirus.ms.gov.brGOVERNO
PRESENTE,
RESPONSÁVEL E
TRANSPARENTEGOVERNO
DO ESTADO
Mato Grosso do Sul

<i>Campo Grande</i>	+235	<i>Figueirão</i>	+6
<i>Chapadão do Sul</i>	+55	<i>Jardim</i>	+6
<i>Dourados</i>	+53	<i>Ribas do Rio Pardo</i>	+6
<i>Três Lagoas</i>	+51	<i>Ladário</i>	+5
<i>Ponta Porã</i>	+41	<i>Rio Brilhante</i>	+5
<i>Corumbá</i>	+27	<i>Sidrolândia</i>	+5
<i>Paranaíba</i>	+17	<i>Água Clara</i>	+4
<i>Naviraí</i>	+13	<i>Aparecida do Taboado</i>	+4
<i>Ivinhema</i>	+12	<i>Bodoquena</i>	+4
<i>Nova Alvorada do Sul</i>	+12	<i>Bonito</i>	+4
<i>São Gabriel do Oeste</i>	+10	<i>Itaquiraí</i>	+4
<i>Costa Rica</i>	+9	<i>Nioaque</i>	+4
<i>Coxim</i>	+9	<i>Alcinópolis</i>	+3
<i>Maracaju</i>	+9	<i>Coronel Sapucaia</i>	+3
<i>Corguinho</i>	+7	<i>Miranda</i>	+3

Mundo Novo	+3	Bela Vista	+1
Nova Andradina	+3	Glória de Dourados	+1
Amambai	+2	Jaraguari	+1
Aquidauana	+2	Paraíso das Águas	+1
Aral Moreira	+2	Porto Murtinho	+1
Caarapó	+2	Rio Negro	-2
Cassilândia	+2	Rio Verde de Mato Grosso	-2
Fátima do Sul	+2		
Guia Lopes da Laguna	+2		
Novo Horizonte do Sul	+2		
Paranhos	+2		
Vicentina	+2		
Anastácio	+1		
Angélica	+1		
Bandeirantes	+1		

23

JULHO

BOLETIM OFICIAL CORONAVÍRUS

DADOS ÓBITOS REGISTRADOS

PROSSEGUIR
PROGRAMA DE SAÚDE E
SEGURANÇA NA ECONOMIA

8.802

**TOTAL ÓBITOS
CONFIRMADOS**

+23

**NOVOS ÓBITOS
REGISTRADOS HOJE**

24,7 ▲

**MÉDIA MÓVEL
ÚLTIMOS 7 DIAS**

2,5% ▼

**TAXA DE
LETALIDADE**

<i>Campo Grande</i>	9
<i>Corumbá</i>	2
<i>Ponta Porã</i>	2
<i>Anastácio</i>	1
<i>Chapadão do Sul</i>	1
<i>Coronel Sapucaia</i>	1
<i>Fátima do Sul</i>	1
<i>Jardim</i>	1
<i>Maracaju</i>	1
<i>Miranda</i>	1
<i>Naviraí</i>	1
<i>Paranaíba</i>	1
<i>São Gabriel do Oeste</i>	1

Saiba mais sobre o combate à pandemia em

www.coronavirus.ms.gov.br
**GOVERNO
PRESENTE,
RESPONSÁVEL E
TRANSPARENTE**

**GOVERNO
DO ESTADO**
 Mato Grosso do Sul

23

JULHO

BOLETIM OFICIAL CORONAVÍRUS

TAXA DE OCUPAÇÃO LEITOS SUS/UTI



LEITOS UTI / SUS
(ofertados global)

COVID-19
(Confirmados)

COVID-19
(Suspeitos)

NÃO COVID-19

Ocupação Global

MACRORREGIÃO
CAMPO GRANDE

LEITOS
UTI / SUS **362**

51%

3%

30%

84%



MACRORREGIÃO
DOURADOS

LEITOS
UTI / SUS **193**

26%

7%

20%

53%



MACRORREGIÃO
TRÊS LAGOAS

LEITOS
UTI / SUS **60**

37%

2%

10%

49%



MACRORREGIÃO
CORUMBÁ

LEITOS
UTI / SUS **27**

22%

4%

26%

52%



Saiba mais sobre o combate à pandemia em

www.coronavirus.ms.gov.br

GOVERNO
PRESENTE,
RESPONSÁVEL E
TRANSPARENTE



GOVERNO
DO ESTADO
Mato Grosso do Sul

23

JULHO

BOLETIM OFICIAL CORONAVÍRUS

EVOLUÇÃO dos CASOS INTERNADOS



TOTAL CASOS INTERNADOS

638 ▲

LEITOS CLÍNICOS

293 ▲

210

PÚBLICOS

83

PRIVADOS

LEITOS UTI

345 ▼

265

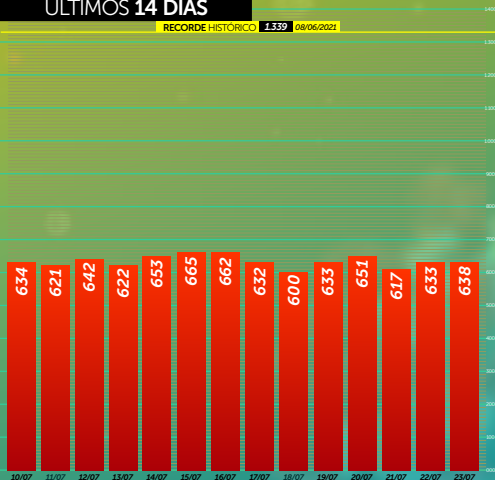
PÚBLICOS

80

PRIVADOS

ÚLTIMOS 14 DIAS

RECORDE HISTÓRICO 1.339 08/06/2021



Saiba mais sobre o combate à pandemia em

www.coronavirus.ms.gov.br

GOVERNO
PRESENTE,
RESPONSÁVEL E
TRANSPARENTE



GOVERNO
DO ESTADO
Mato Grosso do Sul

23

JULHO

BOLETIM OFICIAL CORONAVÍRUS

Dados publicados às 19h do dia anterior

FILA DE ESPERA LEITOS SRAG/COVID

PROSSEGUIR
PROGRAMA DE SAÚDE E
SEGURANÇA NA ECONOMIA

CENTRAL DE REGULAÇÃO CAMPO GRANDE

26 ▾

<i>Campo Grande</i>	24
<i>Costa Rica</i>	1
<i>São Gabriel do Oeste</i>	1

CENTRAL DE REGULAÇÃO DOURADOS

1 ▲

<i>Dourados</i>	1
-----------------	---

CENTRAL DE REGULAÇÃO ESTADO (CORE)

0 ▾

Saiba mais sobre o combate à pandemia em

www.coronavirus.ms.gov.br
**GOVERNO
PRESENTE,
RESPONSÁVEL E
TRANSPARENTE**

**GOVERNO
DO ESTADO**
 Mato Grosso do Sul

23

JULHO


BOLETIM OFICIAL CORONAVÍRUS

TAXA de CONTÁGIO (Rt)

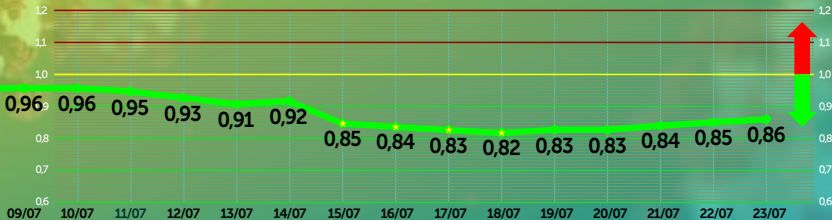
PROSSEGUIR
PROGRAMA DE SAÚDE E
SEGURANÇA NA ECONOMIA

0,86 ▲

TAXA DE CONTÁGIO



ÚLTIMOS 14 DIAS



★ Recorde Histórico

FONTE: Farol Covid19

Saiba mais sobre o combate à pandemia em

www.coronavirus.ms.gov.br

GOVERNO
PRESENTE,
RESPONSÁVEL E
TRANSPARENTE



GOVERNO
DO ESTADO
Mato Grosso do Sul

23

JULHO

BOLETIM OFICIAL CORONAVÍRUS

OS 5 MUNICÍPIOS MAIS AFETADOS

PROSSEGUIR
PROGRAMA DE SAÚDE E
SEGURANÇA NA ECONOMIA

MUNICÍPIO	NOVOS CASOS HOJE	TOTAL CASOS CONFIRMADOS	NOVOS ÓBITOS HOJE	TOTAL ÓBITOS CONFIRMADOS	FREQ. ÓBITOS REGIST.
1º CAMPO GRANDE	+235	125.212	+9	3.645	41,4%
2º DOURADOS	+53	37.385	0	641	7,3%
3º TRÊS LAGOAS	+51	18.878	0	482	5,5%
4º CORUMBÁ	+27	15.223	+2	450	5,1%
5º PONTA PORÃ	+41	9.583	+2	307	3,5%

Saiba mais sobre o combate à pandemia em

www.coronavirus.ms.gov.br

 GOVERNO
 PRESENTE,
 RESPONSÁVEL E
 TRANSPARENTE

 GOVERNO
 DO ESTADO
 Mato Grosso do Sul

23

JULHO

BOLETIM OFICIAL CORONAVÍRUS

VACINÔMETRO MATO GROSSO DO SUL

PROSSEGUIR
PROGRAMA DE SAÚDE E
SEGURO NA ECONOMIA
2.809.394
POPULAÇÃO GERAL (MS)
2.081.761
**PÚBLICO
META VACINÁVEL**
2.277.860
**DOSES ENVIADAS
AOS MUNICÍPIOS**
2.191.107
DOSES APLICADAS

POPULAÇÃO TOTAL MS
55,48%
DOSE 1 e DOSE ÚNICA

POPULAÇÃO META VACINÁVEL
30,52%
DOSE 2 e DOSE ÚNICA

POPULAÇÃO META VACINÁVEL
74,87%
DOSE 1 e DOSE ÚNICA

POPULAÇÃO META VACINÁVEL
41,19%
DOSE 2 e DOSE ÚNICA

Vacinas Butantan/Coronovac, Fiocruz/AstraZeneca, Pfizer/BioNTech e Janssen com dados colhidos no E-vacine neste dia, às 8h40

Saiba mais sobre o combate à pandemia em

www.coronavirus.ms.gov.br
**GOVERNO
PRESENTE,
RESPONSÁVEL E
TRANSPARENTE**

**GOVERNO
DO ESTADO**
 Mato Grosso do Sul

MUNICÍPIOS
EM DESTAQUEEFICIÊNCIA
EM VACINAÇÃO

MUNICÍPIOS	5+	% DOSES ENVIADAS X DOSES APLICADAS	D1, D2 e DU	MUNICÍPIOS	5-	% DOSES ENVIADAS X DOSES APLICADAS	D1, D2 e DU
1	<i>Eldorado</i>		112,48%	75	<i>Guia Lopes da Laguna</i>		92,52%
2	<i>Pedro Gomes</i>		108,15%	76	<i>Costa Rica</i>		92,50%
3	<i>Santa Rita do Pardo</i>		106,87%	77	<i>Jaraguari</i>		92,12%
4	<i>Nova Alvorada do Sul</i>		106,29%	78	<i>Corguinho</i>		91,48%
5	<i>Figueirão</i>		105,94%	79	<i>Dourados</i>		90,14%

Os municípios que apresentam acima de 100% das doses aplicadas pelas enviadas, os frascos enviados pelos laboratórios Butantan e Fiocruz, na bula apresentam frascos com 10 doses de 5 ml, porém foi observado que possuem volume extra podendo chegar a 12 doses por frasco, bem como, alguns vieram com volume abaixo contendo 9 doses.

Saiba mais sobre o combate à pandemia em

www.coronavirus.ms.gov.br

GOVERNO
PRESENTE,
RESPONSÁVEL E
TRANSPARENTE



GOVERNO
DO ESTADO
Mato Grosso do Sul

TOTAL MUNICÍPIOS

% DOSES ENVIADAS X DOSES APLICADAS D1, D2 e DU

1	Eldorado	112,48%	16	Japorã	102,13%
2	Pedro Gomes	108,15%	17	Antônio João	101,74%
3	Santa Rita do Pardo	106,87%	18	Ladário	100,80%
4	Nova Alvorada do Sul	106,29%	19	Aral Moreira	100,67%
5	Figueirão	105,94%	20	Fátima do Sul	100,54%
6	Douradina	105,83%	21	Paraíso das Águas	100,53%
7	Chapadão do Sul	105,34%	22	Tacuru	100,51%
8	Jateí	105,20%	23	Maracaju	100,30%
9	Batayporã	104,87%	24	Glória de Dourados	100,27%
10	Sonora	104,68%	25	Deodápolis	100,00%
11	Cassilândia	103,36%	26	Bodoquena	99,91%
12	Juti	103,30%	27	Rio Negro	99,82%
13	Nova Andradina	103,29%	28	Naviraí	99,78%
14	Brasilândia	103,07%	29	Bonito	99,66%
15	Laguna Carapã	103,06%	30	Caarapó	99,65%

TOTAL MUNICÍPIOS

% DOSES ENVIADAS X DOSES APLICADAS D1, D2 e DU

31	Jardim	99,46%	46	Nioaque	97,20%
32	Itaporã	99,40%	47	Corumbá	97,14%
33	Porto Murтинho	99,36%	48	Bela Vista	97,06%
34	Vicentina	99,36%	49	Taquarussu	96,97%
35	Angélica	99,32%	50	Três Lagoas	96,96%
36	Anaurilândia	98,86%	51	Aquidauana	96,92%
37	Camapuã	98,52%	52	Selvíria	96,88%
38	Ponta Porã	98,46%	53	Coxim	96,62%
39	Paranaíba	98,25%	54	Mundo Novo	96,55%
40	Caracol	98,03%	55	Aparecida do Taboado	96,53%
41	Novo Horizonte do Sul	97,54%	56	Sidrolândia	96,44%
42	Paranhos	97,43%	57	Ivinhema	96,42%
43	Anastácio	97,34%	58	Alcinópolis	96,24%
44	Sete Quedas	97,25%	59	Rio Brilhante	96,14%
45	São Gabriel do Oeste	97,23%	60	Bandeirantes	96,06%

TOTAL MUNICÍPIOS

% DOSES ENVIADAS X DOSES APLICADAS D1, D2 e DU

61	<i>Dois Irmãos do Buriti</i>	95,74%	76	<i>Costa Rica</i>	92,50%
62	<i>Água Clara</i>	95,55%	77	<i>Jaraguari</i>	92,12%
63	<i>Iguatemi</i>	95,48%	78	<i>Corguinho</i>	91,48%
64	<i>Terenos</i>	95,39%	79	<i>Dourados</i>	90,14%
65	<i>Campo Grande</i>	95,36%			
66	<i>Bataguassu</i>	95,28%			
67	<i>Miranda</i>	95,25%			
68	<i>Coronel Sapucaia</i>	95,12%			
69	<i>Itaquiraí</i>	94,96%			
70	<i>Rio Verde de MT</i>	94,52%			
71	<i>Amambai</i>	94,02%			
72	<i>Rochedo</i>	94,01%			
73	<i>Ribas do Rio Pardo</i>	93,50%			
74	<i>Inocência</i>	93,26%			
75	<i>Guia Lopes da Laguna</i>	92,52%			