

**15**

JULHO

**BOLETIM  
OFICIAL  
CORONAVÍRUS****PAINEL CONASS  
COVID-19****PROSSEGUIR**  
PROGRAMA DE SAÚDE E  
SEGURANÇA NA ECONOMIA**BRASIL****19.209.729****TOTAL CASOS  
CONFIRMADOS****537.394****TOTAL ÓBITOS  
CONFIRMADOS****CENTRO-OESTE****1.954.593****TOTAL CASOS  
CONFIRMADOS****50.043****TOTAL ÓBITOS  
CONFIRMADOS**

FONTE: PAINEL CONASS  
Dados publicados as 18h (BSB) do dia anterior

Saiba mais sobre o combate à pandemia em  
[www.coronavirus.ms.gov.br](http://www.coronavirus.ms.gov.br)

GOVERNO  
PRESENTE,  
RESPONSÁVEL E  
TRANSPARENTE



GOVERNO  
DO ESTADO  
Mato Grosso do Sul

15

JULHO

BOLETIM  
OFICIAL  
CORONAVÍRUS

SITUAÇÃO DOS  
CASOS NOTIFICADOS



## MATO GROSSO DO SUL

961.541

TOTAL CASOS  
NOTIFICADOS

608.549

TOTAL CASOS  
DESCARTADOS

2.447

TESTES EM  
ANÁLISE NO  
LACEN  
E PARCEIROS

4.403

CASOS SEM  
ENCERRAMENTO  
PELOS  
MUNICÍPIOS



Saiba mais sobre o combate à pandemia em

[www.coronavirus.ms.gov.br](http://www.coronavirus.ms.gov.br)

GOVERNO  
PRESENTE,  
RESPONSÁVEL E  
TRANSPARENTE



GOVERNO  
DO ESTADO  
Mato Grosso do Sul

**15**

JULHO

**BOLETIM  
OFICIAL  
CORONAVÍRUS****NOVOS CASOS  
e MÉDIA MÓVEL****PROSSEGUIR**  
PROGRAMA DE SAÚDE E  
SEGURANÇA NA ECONOMIA**MATO GROSSO DO SUL****TOTAL CASOS  
CONFIRMADOS****346.142****+751****733,9** ▾NOVOS CASOS  
REGISTRADOS HOJEMÉDIA MÓVEL  
ÚLTIMOS 7 DIAS**TOTAL ÓBITOS  
CONFIRMADOS****8.612****+25****21,4** ▾NOVOS ÓBITOS  
REGISTRADOS HOJEMÉDIA MÓVEL  
ÚLTIMOS 7 DIAS**TOTAL CASOS  
RECUPERADOS****330.034****+701**NOVOS CASOS  
RECUPERADOS HOJE

FONTE:

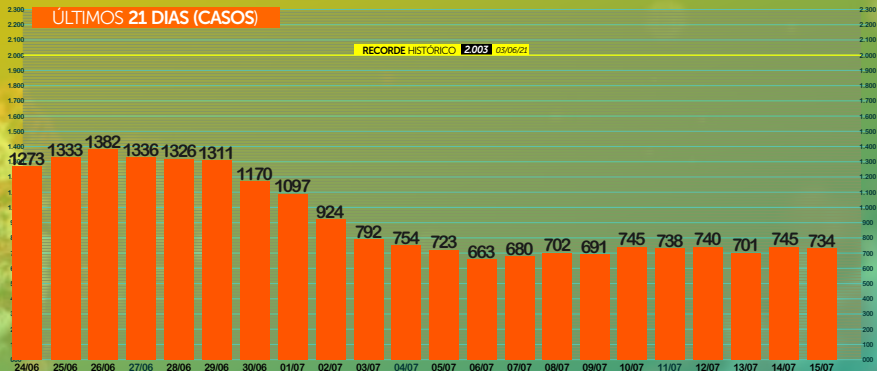
Dados publicados pelos Municípios nos sistemas de informações SIVEP GRIPE e E-SUS VE, e SECRETARIA DE ESTADO DE SAÚDE (SES).

Saiba mais sobre o combate à pandemia em

[www.coronavirus.ms.gov.br](http://www.coronavirus.ms.gov.br)**GOVERNO  
PRESENTE,  
RESPONSÁVEL E  
TRANSPARENTE****GOVERNO  
DO ESTADO**  
Mato Grosso do Sul

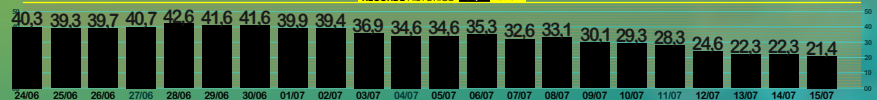
## ÚLTIMOS 21 DIAS (CASOS)

RECORDE HISTÓRICO 2.003 03/06/21



## ÚLTIMOS 21 DIAS (ÓBITOS)

RECORDE HISTÓRICO 56,7 10/04/21



Saiba mais sobre o combate à pandemia em

[www.coronavirus.ms.gov.br](http://www.coronavirus.ms.gov.br)GOVERNO  
PRESENTE,  
RESPONSÁVEL E  
TRANSPARENTEGOVERNO  
DO ESTADO  
Mato Grosso do Sul

<i>Campo Grande</i>	<i>+174</i>	<i>São Gabriel do Oeste</i>	<i>+10</i>
<i>Dourados</i>	<i>+107</i>	<i>Água Clara</i>	<i>+8</i>
<i>Sonora</i>	<i>+69</i>	<i>Anastácio</i>	<i>+8</i>
<i>Corumbá</i>	<i>+29</i>	<i>Brasilândia</i>	<i>+8</i>
<i>Três Lagoas</i>	<i>+28</i>	<i>Costa Rica</i>	<i>+8</i>
<i>Paranaíba</i>	<i>+27</i>	<i>Inocência</i>	<i>+8</i>
<i>Aquidauana</i>	<i>+24</i>	<i>Nova Andradina</i>	<i>+8</i>
<i>Ribas do Rio Pardo</i>	<i>+24</i>	<i>Rio Verde de Mato Grosso</i>	<i>+8</i>
<i>Chapadão do Sul</i>	<i>+18</i>	<i>Caarapó</i>	<i>+6</i>
<i>Jardim</i>	<i>+18</i>	<i>Naviraí</i>	<i>+6</i>
<i>Ponta Porã</i>	<i>+17</i>	<i>Alcinópolis</i>	<i>+5</i>
<i>Coxim</i>	<i>+14</i>	<i>Angélica</i>	<i>+5</i>
<i>Cassilândia</i>	<i>+12</i>	<i>Douradina</i>	<i>+5</i>
<i>Ivinhema</i>	<i>+12</i>	<i>Fátima do Sul</i>	<i>+5</i>
<i>Amambai</i>	<i>+11</i>	<i>Porto Murtinho</i>	<i>+5</i>

<i>Camapuã</i>	+4	<i>Eldorado</i>	+2
<i>Iguatemi</i>	+4	<i>Guia Lopes da Laguna</i>	+2
<i>Maracaju</i>	+4	<i>Nova Alvorada do Sul</i>	+2
<i>Mundo Novo</i>	+4	<i>Paranhos</i>	+2
<i>Paraíso das Águas</i>	+4	<i>Rio Negro</i>	+2
<i>Selvíria</i>	+4	<i>Antônio João</i>	+1
<i>Sidrolândia</i>	+4	<i>Aparecida do Taboado</i>	+1
<i>Miranda</i>	+3	<i>Aral Moreira</i>	+1
<i>Nioaque</i>	+3	<i>Deodópolis</i>	+1
<i>Terenos</i>	+3	<i>Glória de Dourados</i>	+1
<i>Anaurilândia</i>	+2	<i>Itaporã</i>	+1
<i>Bandeirantes</i>	+2	<i>Rio Brilhante</i>	+1
<i>Bela Vista</i>	+2		
<i>Bonito</i>	+2		
<i>Dois Irmãos do Buriti</i>	+2		

15

JULHO

# BOLETIM OFICIAL CORONAVÍRUS

## DADOS ÓBITOS REGISTRADOS

**PROSSEGUIR**  
PROGRAMA DE SAÚDE E  
SEGURANÇA NA ECONOMIA

8.612

**TOTAL ÓBITOS  
CONFIRMADOS**

+25

**NOVOS ÓBITOS  
REGISTRADOS HOJE**

21,4

**MÉDIA MÓVEL  
ÚLTIMOS 7 DIAS**

2,5%

**TAXA DE  
LETALIDADE**

<i>Campo Grande</i>	12
<i>Dourados</i>	3
<i>Antônio João</i>	1
<i>Bonito</i>	1
<i>Costa Rica</i>	1
<i>Coxim</i>	1
<i>Eldorado</i>	1
<i>Itaquiraí</i>	1
<i>Jardim</i>	1
<i>Miranda</i>	1
<i>Ponta Porã</i>	1
<i>Três Lagoas</i>	1

Saiba mais sobre o combate à pandemia em

[www.coronavirus.ms.gov.br](http://www.coronavirus.ms.gov.br)

GOVERNO  
PRESENTE,  
RESPONSÁVEL E  
TRANSPARENTE



GOVERNO  
DO ESTADO  
Mato Grosso do Sul

# 15

JULHO

## BOLETIM OFICIAL CORONAVÍRUS

## TAXA DE OCUPAÇÃO LEITOS SUS/UTI



LEITOS UTI / SUS  
(ofertados global)

COVID-19  
(Confirmados)

COVID-19  
(Suspeitos)

NÃO COVID-19

Ocupação Global

MACRORREGIÃO  
**CAMPO GRANDE**

LEITOS  
UTI / SUS **380**

49%

6%

29%

84%



MACRORREGIÃO  
**DOURADOS**

LEITOS  
UTI / SUS **193**

34%

4%

24%

62%



MACRORREGIÃO  
**TRÊS LAGOAS**

LEITOS  
UTI / SUS **60**

55%

2%

15%

72%



MACRORREGIÃO  
**CORUMBÁ**

LEITOS  
UTI / SUS **27**

26%

0%

26%

52%



Saiba mais sobre o combate à pandemia em

[www.coronavirus.ms.gov.br](http://www.coronavirus.ms.gov.br)

GOVERNO  
PRESENTE,  
RESPONSÁVEL E  
TRANSPARENTE



GOVERNO  
DO ESTADO  
Mato Grosso do Sul



FILA DE ESPERA  
LEITOS SRAG/COVIDCENTRAL DE REGULAÇÃO  
CAMPO GRANDE

31 ▲

<i>Campo Grande</i>	30
<i>Anastácio</i>	1

CENTRAL DE REGULAÇÃO  
DOURADOS

1 ▶

<i>Itaporã</i>	1
----------------	---

CENTRAL DE REGULAÇÃO  
ESTADO (CORE)

2 ▼

<i>Paranaíba</i>	1
<i>Nova Andradina</i>	1

# 15

JULHO

# BOLETIM OFICIAL CORONAVÍRUS

## EVOLUÇÃO dos CASOS INTERNADOS



### TOTAL CASOS INTERNADOS

# 665

### LEITOS CLÍNICOS

# 293

# 201

PÚBLICOS

# 92

PRIVADOS

### LEITOS UTI

# 372

# 294

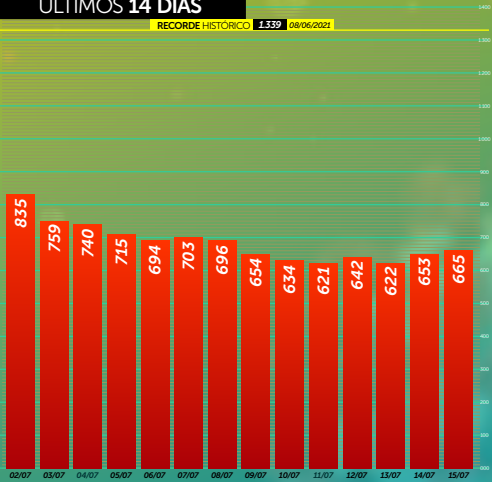
PÚBLICOS

# 78

PRIVADOS

### ÚLTIMOS 14 DIAS

RECORDE HISTÓRICO 1.339 08/06/2021



Saiba mais sobre o combate à pandemia em

[www.coronavirus.ms.gov.br](http://www.coronavirus.ms.gov.br)

GOVERNO PRESENTE, RESPONSÁVEL E TRANSPARENTE



GOVERNO DO ESTADO Mato Grosso do Sul

# 15

JULHO

## BOLETIM OFICIAL CORONAVÍRUS

### TAXA de CONTÁGIO (Rt)

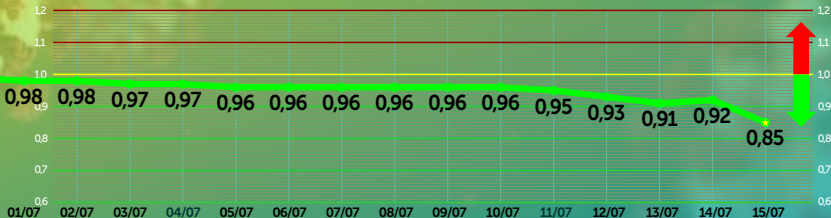


# 0,85

## TAXA DE CONTÁGIO



### ÚLTIMOS 14 DIAS



Saiba mais sobre o combate à pandemia em

[www.coronavirus.ms.gov.br](http://www.coronavirus.ms.gov.br)

GOVERNO PRESENTE, RESPONSÁVEL E TRANSPARENTE



FONTE: Farol Covid19

GOVERNO DO ESTADO Mato Grosso do Sul

MUNICÍPIO	NOVOS CASOS HOJE	TOTAL CASOS CONFIRMADOS	NOVOS ÓBITOS HOJE	TOTAL ÓBITOS CONFIRMADOS	FREQ. ÓBITOS REGIST.
<b>1º CAMPO GRANDE</b>	<b>+174</b>	<b>123.463</b>	<b>+12</b>	<b>3.557</b>	<b>41,3%</b>
<b>2º DOURADOS</b>	<b>+107</b>	<b>36.931</b>	<b>+3</b>	<b>631</b>	<b>7,3%</b>
<b>3º TRÊS LAGOAS</b>	<b>+28</b>	<b>18.558</b>	<b>+1</b>	<b>478</b>	<b>5,6%</b>
<b>4º CORUMBÁ</b>	<b>+29</b>	<b>15.038</b>	<b>0</b>	<b>442</b>	<b>5,1%</b>
<b>5º PONTA PORÃ</b>	<b>+17</b>	<b>9.404</b>	<b>+1</b>	<b>303</b>	<b>3,5%</b>

# 15

JULHO

## BOLETIM OFICIAL CORONAVÍRUS

## VACINÔMETRO MATO GROSSO DO SUL



**2.809.394**

POPULAÇÃO GERAL (MS)

**2.081.761**

PÚBLICO  
META VACINÁVEL

**2.132.700**

DOSES ENVIADAS  
AOS MUNICÍPIOS

**2.055.364**

DOSES APLICADAS



POPULAÇÃO TOTAL MS

**52,74%**

DOSE 1 e DOSE ÚNICA



POPULAÇÃO META VACINÁVEL

**28,19%**

DOSE 2 e DOSE ÚNICA



POPULAÇÃO META VACINÁVEL

**71,17%**

DOSE 1 e DOSE ÚNICA



POPULAÇÃO META VACINÁVEL

**38,04%**

DOSE 2 e DOSE ÚNICA

*Vacinas Coronavac/Butantan, Fiocruz/AstraZeneca, Pfizer/BioNTech e Janssen com dados colhidos no E-vacine neste dia, às 12h10*

Saiba mais sobre o combate à pandemia em

[www.coronavirus.ms.gov.br](http://www.coronavirus.ms.gov.br)

GOVERNO  
PRESENTE,  
RESPONSÁVEL E  
TRANSPARENTE



GOVERNO  
DO ESTADO  
Mato Grosso do Sul

MUNICÍPIOS  
EM DESTAQUEEFICIÊNCIA  
EM VACINAÇÃO

MUNICÍPIOS	5+	% DOSES ENVIADAS X DOSES APLICADAS	D1, D2 e DU	MUNICÍPIOS	5-	% DOSES ENVIADAS X DOSES APLICADAS	D1, D2 e DU
1	Eldorado	114,38%		75	Corguinho	94,13%	
2	Pedro Gomes	109,66%		76	Campo Grande	94,05%	
3	Sonora	108,64%		77	Miranda	92,77%	
4	Batayporã	107,58%		78	Dourados	91,10%	
5	Douradina	107,16%		79	Caracol	89,81%	

Os municípios que apresentam acima de 100% das doses aplicadas pelas enviadas, os frascos enviados pelos laboratórios Butantan e Fiocruz, na bula apresentam frascos com 10 doses de 5 ml, porém foi observado que possuem volume extra podendo chegar a 12 doses por frasco, bem como, alguns vieram com volume abaixo contendo 9 doses.

Saiba mais sobre o combate à pandemia em

[www.coronavirus.ms.gov.br](http://www.coronavirus.ms.gov.br)

GOVERNO  
PRESENTE,  
RESPONSÁVEL E  
TRANSPARENTE



GOVERNO  
DO ESTADO  
Mato Grosso do Sul

## TOTAL MUNICÍPIOS

% DOSES ENVIADAS X DOSES APLICADAS D1, D2 e DU

1	Eldorado	114,38%	16	Brasilândia	102,11%
2	Pedro Gomes	109,66%	17	Angélica	101,91%
3	Sonora	108,64%	18	Jardim	101,84%
4	Batayporã	107,58%	19	Paraíso das Águas	101,54%
5	Douradina	107,16%	20	Laguna Carapã	101,53%
6	Chapadão do Sul	106,90%	21	Fátima do Sul	101,34%
7	Santa Rita do Pardo	106,28%	22	Camapuã	101,31%
8	Nova Alvorada do Sul	106,01%	23	Tacuru	101,20%
9	Juti	105,85%	24	Japorã	101,03%
10	Figueirão	105,81%	25	Glória de Dourados	100,92%
11	Rio Negro	105,36%	26	Bonito	100,64%
12	Jateí	104,63%	27	Nioaque	100,57%
13	Nova Andradina	104,49%	28	Maracaju	100,51%
14	Cassilândia	104,43%	29	Naviraí	100,34%
15	Antônio João	102,99%	30	Costa Rica	100,22%

## TOTAL MUNICÍPIOS

% DOSES ENVIADAS X DOSES APLICADAS D1, D2 e DU

31	Anastácio	100,07%	46	Dois Irmãos do Buriti	99,00%
32	Itaporã	100,04%	47	Paranaíba	98,84%
33	Caarapó	100,00%	48	Rio Brilhante	98,68%
34	Bodoquena	99,92%	49	Ponta Porã	98,67%
35	Iguatemi	99,69%	50	Bandeirantes	98,12%
36	Sete Quedas	99,55%	51	Paranhos	97,85%
37	Três Lagoas	99,54%	52	Bataguassu	97,84%
38	Taquarussu	99,51%	53	Itaquiraí	97,69%
39	São Gabriel do Oeste	99,47%	54	Porto Murtinho	97,66%
40	Deodápolis	99,37%	55	Novo Horizonte do Sul	97,64%
41	Selvíria	99,23%	56	Aquidauana	97,50%
42	Ivinhema	99,16%	57	Anaurilândia	97,47%
43	Sidrolândia	99,11%	58	Terenos	97,23%
44	Vicentina	99,05%	59	Coxim	97,19%
45	Alcinópolis	99,04%	60	Aparecida do Taboado	97,13%



## TOTAL MUNICÍPIOS

% DOSES ENVIADAS X DOSES APLICADAS D1, D2 e DU

61	Aral Moreira	97,10%	76	Campo Grande	94,05%
62	Rio Verde de MT	97,01%	77	Miranda	92,77%
63	Amambai	96,93%	78	Dourados	91,10%
64	Água Clara	96,26%	79	Caracol	89,81%
65	Guia Lopes da Laguna	95,89%			
66	Inocência	95,82%			
67	Coronel Sapucaia	95,74%			
68	Rochedo	95,72%			
69	Bela Vista	95,72%			
70	Ladário	95,18%			
71	Mundo Novo	95,15%			
72	Jaraguari	95,12%			
73	Corumbá	94,98%			
74	Ribas do Rio Pardo	94,88%			
75	Corguinho	94,13%			