

BRASIL

19.151.993

TOTAL CASOS
CONFIRMADOS

535.838

TOTAL ÓBITOS
CONFIRMADOS

CENTRO-OESTE

1.948.254

TOTAL CASOS
CONFIRMADOS

49.932

TOTAL ÓBITOS
CONFIRMADOS

FONTE: PAINEL CONASS
Dados publicados as 18h (BSB) do dia anterior

Saiba mais sobre o combate à pandemia em
www.coronavirus.ms.gov.br

GOVERNO
PRESENTE,
RESPONSÁVEL E
TRANSPARENTE



GOVERNO
DO ESTADO
Mato Grosso do Sul

14

JULHO

BOLETIM
OFICIAL
CORONAVÍRUS

SITUAÇÃO DOS
CASOS NOTIFICADOS



MATO GROSSO DO SUL

958.432

TOTAL CASOS
NOTIFICADOS

606.866

TOTAL CASOS
DESCARTADOS

1.591

TESTES EM
ANÁLISE NO
LACEN
E PARCEIROS

4.584

CASOS SEM
ENCERRAMENTO
PELOS
MUNICÍPIOS



Saiba mais sobre o combate à pandemia em

www.coronavirus.ms.gov.br

GOVERNO
PRESENTE,
RESPONSÁVEL E
TRANSPARENTE



GOVERNO
DO ESTADO
Mato Grosso do Sul

MATO GROSSO DO SUL

TOTAL CASOS
CONFIRMADOS

345.391

+1.157

745,1 ▲

NOVOS CASOS
REGISTRADOS HOJEMÉDIA MÓVEL
ÚLTIMOS 7 DIASTOTAL ÓBITOS
CONFIRMADOS

8.587

+31

22,3 ▼

NOVOS ÓBITOS
REGISTRADOS HOJEMÉDIA MÓVEL
ÚLTIMOS 7 DIASTOTAL CASOS
RECUPERADOS

329.333

+381

NOVOS CASOS
RECUPERADOS HOJE

FONTE:

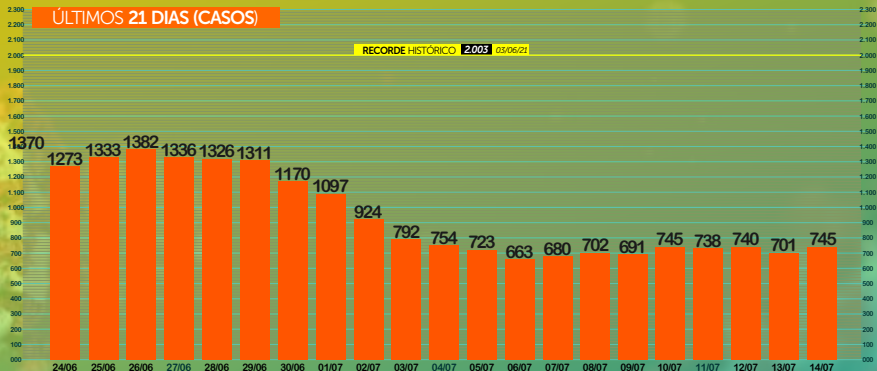
Dados publicados pelos Municípios nos sistemas de informações SIVEP GRIPE e E-SUS VE, e SECRETARIA DE ESTADO DE SAÚDE (SES).

Saiba mais sobre o combate à pandemia em

www.coronavirus.ms.gov.brGOVERNO
PRESENTE,
RESPONSÁVEL E
TRANSPARENTEGOVERNO
DO ESTADO
Mato Grosso do Sul

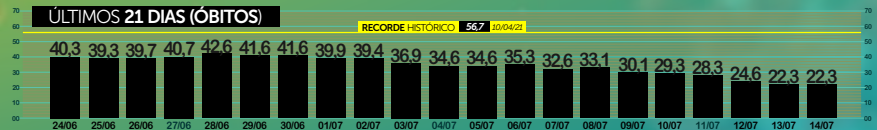
ÚLTIMOS 21 DIAS (CASOS)

RECORDE HISTÓRICO 2.003 03/06/21



ÚLTIMOS 21 DIAS (ÓBITOS)

RECORDE HISTÓRICO 56,7 10/04/21



Saiba mais sobre o combate à pandemia em

www.coronavirus.ms.gov.brGOVERNO
PRESENTE,
RESPONSÁVEL E
TRANSPARENTEGOVERNO
DO ESTADO
Mato Grosso do Sul

<i>Campo Grande</i>	+508	<i>Angélica</i>	+14
<i>Dourados</i>	+114	<i>Itaquiraí</i>	+14
<i>Chapadão do Sul</i>	+53	<i>Paranaíba</i>	+14
<i>Três Lagoas</i>	+48	<i>São Gabriel do Oeste</i>	+12
<i>Ribas do Rio Pardo</i>	+46	<i>Cassilândia</i>	+10
<i>Aquidauana</i>	+27	<i>Sidrolândia</i>	+10
<i>Ivinhema</i>	+25	<i>Amambai</i>	+8
<i>Ponta Porã</i>	+24	<i>Bataguassu</i>	+8
<i>Maracaju</i>	+21	<i>Miranda</i>	+8
<i>Coxim</i>	+19	<i>Corumbá</i>	+7
<i>Naviraí</i>	+19	<i>Fátima do Sul</i>	+6
<i>Água Clara</i>	+18	<i>Jardim</i>	+6
<i>Costa Rica</i>	+16	<i>Nova Andradina</i>	+6
<i>Nova Alvorada do Sul</i>	+16	<i>Mundo Novo</i>	+5
<i>Rio Verde de Mato Grosso</i>	+15	<i>Rio Negro</i>	+5

<i>Glória de Dourados</i>	+4	<i>Paraíso das Águas</i>	+2
<i>Novo Horizonte do Sul</i>	+4	<i>Selvíria</i>	+2
<i>Rochedo</i>	+4	<i>Sete Quedas</i>	+2
<i>Sonora</i>	+4	<i>Terenos</i>	+2
<i>Rio Brilhante</i>	+3	<i>Anaurilândia</i>	+1
<i>Tacuru</i>	+3	<i>Antônio João</i>	+1
<i>Anastácio</i>	+2	<i>Bandeirantes</i>	+1
<i>Aparecida do Taboado</i>	+2	<i>Brasilândia</i>	+1
<i>Bela Vista</i>	+2	<i>Camapuã</i>	+1
<i>Bonito</i>	+2	<i>Caracol</i>	+1
<i>Caarapó</i>	+2	<i>Deodápolis</i>	+1
<i>Coronel Sapucaia</i>	+2	<i>Dois Irmãos do Buriti</i>	+1
<i>Juti</i>	+2	<i>Guia Lopes da Laguna</i>	+1
<i>Ladário</i>	+2	<i>Inocência</i>	+1
<i>Laguna Carapã</i>	+2	<i>Itaporã</i>	+1

<i>Paranhos</i>	<i>+1</i>
<i>Taquarussu</i>	<i>+1</i>
<i>Alcinópolis</i>	<i>-1</i>
<i>Eldorado</i>	<i>-1</i>
<i>Aral Moreira</i>	<i>-2</i>
<i>Iguatemi</i>	<i>-2</i>

14

JULHO

BOLETIM OFICIAL CORONAVÍRUS

DADOS ÓBITOS REGISTRADOS



PROSSEGUIR
PROGRAMA DE SAÚDE E
SEGURANÇA NA ECONOMIA

8.587

**TOTAL ÓBITOS
CONFIRMADOS**

+31

**NOVOS ÓBITOS
REGISTRADOS HOJE**

22,3

**MÉDIA MÓVEL
ÚLTIMOS 7 DIAS**

2,5%

**TAXA DE
LETALIDADE**

<i>Campo Grande</i>	20
<i>Amambai</i>	1
<i>Antônio João</i>	1
<i>Bataguassu</i>	1
<i>Bela Vista</i>	1
<i>Corumbá</i>	1
<i>Inocência</i>	1
<i>Ladário</i>	1
<i>Naviraí</i>	1
<i>Ponta Porã</i>	1
<i>Ribas do Rio Pardo</i>	1
<i>Três Lagoas</i>	1

Saiba mais sobre o combate à pandemia em

www.coronavirus.ms.gov.br

GOVERNO
PRESENTE,
RESPONSÁVEL E
TRANSPARENTE



GOVERNO
DO ESTADO
Mato Grosso do Sul

LEITOS UTI / SUS
(ofertados global)COVID-19
(Confirmados)COVID-19
(Suspeitos)

NÃO COVID-19

Ocupação Global

MACRORREGIÃO
CAMPO GRANDELEITOS
UTI / SUS 380

50%

3%

28%

81%

MACRORREGIÃO
DOURADOSLEITOS
UTI / SUS 193

34%

6%

25%

65%

MACRORREGIÃO
TRÊS LAGOASLEITOS
UTI / SUS 60

48%

3%

17%

68%

MACRORREGIÃO
CORUMBÁLEITOS
UTI / SUS 27

22%

4%

26%

52%



**FILA DE ESPERA
LEITOS SRAG/COVID****CENTRAL DE REGULAÇÃO
CAMPO GRANDE****29** ▾

<i>Campo Grande</i>	24
<i>Aquidauana</i>	1
<i>Chapadão do Sul</i>	1
<i>Jaraguari</i>	1
<i>Ribas do Rio Pardo</i>	2

**CENTRAL DE REGULAÇÃO
DOURADOS****1** ▾

<i>Fátima do Sul</i>	1

**CENTRAL DE REGULAÇÃO
ESTADO (CORE)****4** ▲

<i>Costa Rica</i>	2
<i>Pedro Gomes</i>	1
<i>Selvíria</i>	1

TOTAL CASOS
INTERNADOS

653 ▲

LEITOS CLÍNICOS

280 ▲

199

PÚBLICOS

81

PRIVADOS

LEITOS UTI

373 ▲

291

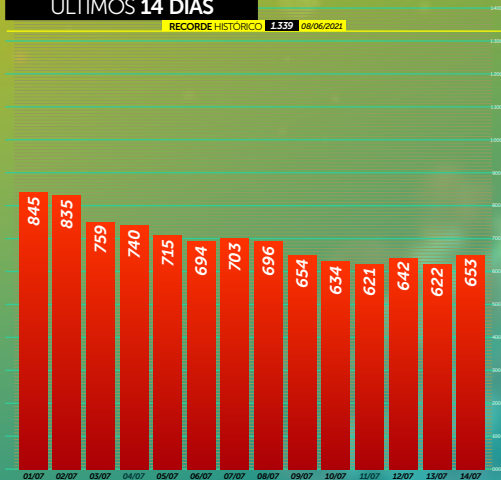
PÚBLICOS

82

PRIVADOS

ÚLTIMOS 14 DIAS

RECORDE HISTÓRICO 1.339 08/06/2021



0,92 ▲

TAXA DE
CONTÁGIO

ÚLTIMOS 14 DIAS



MUNICÍPIO	NOVOS CASOS HOJE	TOTAL CASOS CONFIRMADOS	NOVOS ÓBITOS HOJE	TOTAL ÓBITOS CONFIRMADOS	FREQ. ÓBITOS REGIST.
1º CAMPO GRANDE	+508	123.289	+20	3.545	41,3%
2º DOURADOS	+114	36.824	0	628	7,3%
3º TRÊS LAGOAS	+48	18.530	+1	477	5,6%
4º CORUMBÁ	+7	15.009	+1	442	5,1%
5º PONTA PORÃ	+24	9.387	+1	302	3,5%

14

JULHO

BOLETIM OFICIAL CORONAVÍRUS

VACINÔMETRO MATO GROSSO DO SUL



2.809.394

POPULAÇÃO GERAL (MS)

2.081.761

PÚBLICO
META VACINÁVEL

2.132.700

DOSES ENVIADAS
AOS MUNICÍPIOS

2.043.509

DOSES APLICADAS



POPULAÇÃO TOTAL MS

52,49%

DOSE 1 e DOSE ÚNICA



POPULAÇÃO META VACINÁVEL

27,85%

DOSE 2 e DOSE ÚNICA



POPULAÇÃO META VACINÁVEL

70,84%

DOSE 1 e DOSE ÚNICA



POPULAÇÃO META VACINÁVEL

37,58%

DOSE 2 e DOSE ÚNICA

Vacinas Coronavac/Butantan, Fiocruz/AstraZeneca, Pfizer/BioNTech e Janssen com dados colhidos no E-vaccine neste dia, às 9h

Saiba mais sobre o combate à pandemia em

www.coronavirus.ms.gov.br

GOVERNO
PRESENTE,
RESPONSÁVEL E
TRANSPARENTE



GOVERNO
DO ESTADO
Mato Grosso do Sul

MUNICÍPIOS
EM DESTAQUEEFICIÊNCIA
EM VACINAÇÃO

MUNICÍPIOS	5+	% DOSES ENVIADAS X DOSES APLICADAS	D1, D2 e DU	MUNICÍPIOS	5-	% DOSES ENVIADAS X DOSES APLICADAS	D1, D2 e DU
1	<i>Eldorado</i>	113,93%		75	<i>Campo Grande</i>	94,17%	
2	<i>Pedro Gomes</i>	109,66%		76	<i>Corguinho</i>	93,69%	
3	<i>Nova Alvorada do Sul</i>	108,91%		77	<i>Miranda</i>	92,26%	
4	<i>Sonora</i>	107,89%		78	<i>Dourados</i>	89,94%	
5	<i>Douradina</i>	106,93%		79	<i>Caracol</i>	89,81%	

Os municípios que apresentam acima de 100% das doses aplicadas pelas enviadas, os frascos enviados pelos laboratórios Butantan e Fiocruz, na bula apresentam frascos com 10 doses de 5 ml, porém foi observado que possuem volume extra podendo chegar a 12 doses por frasco, bem como, alguns vieram com volume abaixo contendo 9 doses.

TOTAL MUNICÍPIOS

% DOSES ENVIADAS X DOSES APLICADAS D1, D2 e DU

1	Eldorado	113,93%	16	Brasilândia	102,11%
2	Pedro Gomes	109,66%	17	Angélica	101,91%
3	Nova Alvorada do Sul	108,91%	18	Paraíso das Águas	101,54%
4	Sonora	107,89%	19	Jardim	101,47%
5	Douradina	106,93%	20	Fátima do Sul	101,34%
6	Batayporã	106,91%	21	Tacuru	100,99%
7	Chapadão do Sul	106,51%	22	Camapuã	100,98%
8	Juti	105,85%	23	Glória de Dourados	100,92%
9	Figueirão	105,81%	24	Jateí	100,90%
10	Santa Rita do Pardo	105,81%	25	Costa Rica	100,81%
11	Rio Negro	105,36%	26	Maracaju	100,50%
12	Nova Andradina	104,49%	27	Bonito	100,15%
13	Cassilândia	104,19%	28	São Gabriel do Oeste	100,11%
14	Laguna Carapã	103,44%	29	Anastácio	100,07%
15	Antônio João	103,10%	30	Japorã	100,03%

TOTAL MUNICÍPIOS

% DOSES ENVIADAS X DOSES APLICADAS D1, D2 e DU

31	Nioaque	99,93%	46	Paranaíba	98,35%
32	Iguatemi	99,74%	47	Bodoquena	98,25%
33	Sete Quedas	99,55%	48	Ponta Porã	98,24%
34	Taquarussu	99,51%	49	Bandeirantes	98,12%
35	Caarapó	99,51%	50	Bataguassu	98,02%
36	Ivinhema	99,49%	51	Três Lagoas	97,90%
37	Deodápolis	99,37%	52	Anaurilândia	97,47%
38	Naviraí	99,35%	53	Porto Murtinho	97,41%
39	Alcinópolis	99,04%	54	Aparecida do Taboado	97,13%
40	Itaporã	99,03%	55	Novo Horizonte do Sul	97,07%
41	Dois Irmãos do Buriti	98,98%	56	Itaquiraí	96,93%
42	Vicentina	98,74%	57	Coxim	96,87%
43	Paranhos	98,71%	58	Rio Verde de MT	96,75%
44	Sidrolândia	98,43%	59	Selvíria	96,66%
45	Rio Brillhante	98,39%	60	Aral Moreira	96,62%

TOTAL MUNICÍPIOS

 $\frac{\% \text{ DOSES ENVIADAS}}{\% \text{ DOSES APLICADAS}} \times \text{D1, D2 e DU}$

61	Amambai	96,47%	76	Corguinho	93,69%
62	Aquidauana	96,39%	77	Miranda	92,26%
63	Terenos	96,25%	78	Dourados	89,94%
64	Água Clara	96,08%	79	Caracol	89,81%
65	Ribas do Rio Pardo	95,46%			
66	Coronel Sapucaia	95,44%			
67	Rochedo	95,41%			
68	Inocência	95,34%			
69	Jaraguari	95,12%			
70	Ladário	95,05%			
71	Mundo Novo	94,89%			
72	Guia Lopes da Laguna	94,84%			
73	Corumbá	94,84%			
74	Bela Vista	94,78%			
75	Campo Grande	94,17%			