

## BRASIL

19.202.499

TOTAL CASOS  
CONFIRMADOS

531.688

TOTAL ÓBITOS  
CONFIRMADOS

## CENTRO-OESTE

1.932.697

TOTAL CASOS  
CONFIRMADOS

49.524

TOTAL ÓBITOS  
CONFIRMADOSFONTE: PAINEL CONASS  
Dados publicados as 18h (BSB) do dia anteriorSaiba mais sobre o combate à pandemia em  
[www.coronavirus.ms.gov.br](http://www.coronavirus.ms.gov.br)GOVERNO  
PRESENTE,  
RESPONSÁVEL E  
TRANSPARENTEGOVERNO  
DO ESTADO  
Mato Grosso do Sul

10

JULHO

BOLETIM  
OFICIAL  
CORONAVÍRUS

SITUAÇÃO DOS  
CASOS NOTIFICADOS



## MATO GROSSO DO SUL

951.811

TOTAL CASOS  
NOTIFICADOS

602.329

TOTAL CASOS  
DESCARTADOS

2.264

TESTES EM  
ANÁLISE NO  
LACEN  
E PARCEIROS

4.334

CASOS SEM  
ENCERRAMENTO  
PELOS  
MUNICÍPIOS



Saiba mais sobre o combate à pandemia em

[www.coronavirus.ms.gov.br](http://www.coronavirus.ms.gov.br)

GOVERNO  
PRESENTE,  
RESPONSÁVEL E  
TRANSPARENTE



GOVERNO  
DO ESTADO  
Mato Grosso do Sul

**10**

JULHO

**BOLETIM  
OFICIAL  
CORONAVÍRUS****NOVOS CASOS  
e MÉDIA MÓVEL****PROSSEGUIR**  
PROGRAMA DE SAÚDE E  
SEGURANÇA NA ECONOMIA**MATO GROSSO DO SUL****TOTAL CASOS  
CONFIRMADOS****342.887****+1.043****745,4 ▲**NOVOS CASOS  
REGISTRADOS HOJEMÉDIA MÓVEL  
ÚLTIMOS 7 DIAS**TOTAL ÓBITOS  
CONFIRMADOS****8.507****+28****29,3 ▼**NOVOS ÓBITOS  
REGISTRADOS HOJEMÉDIA MÓVEL  
ÚLTIMOS 7 DIAS**TOTAL CASOS  
RECUPERADOS****326.902****+705**NOVOS CASOS  
RECUPERADOS HOJE

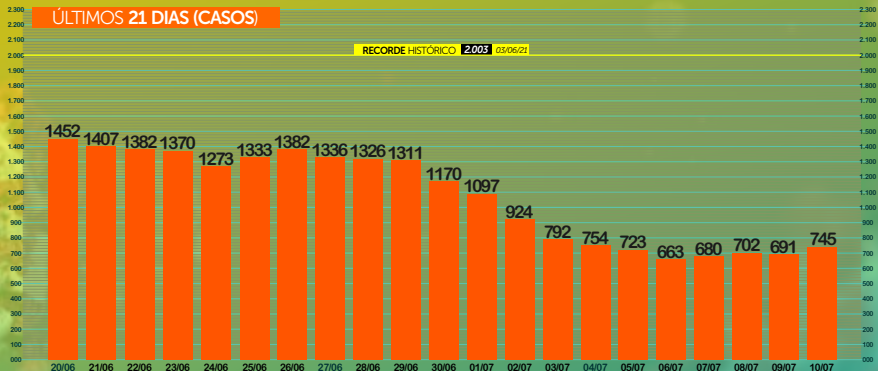
FONTE:

Dados publicados pelos Municípios nos sistemas de informações  
SIVEP GRIPE e E-SUS VE, e SECRETARIA DE ESTADO DE SAÚDE (SES).

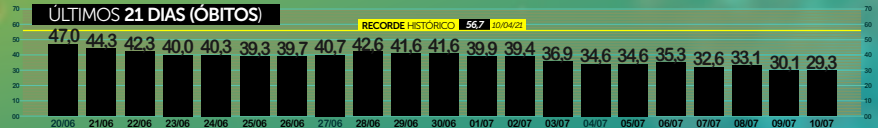
Saiba mais sobre o combate à pandemia em

[www.coronavirus.ms.gov.br](http://www.coronavirus.ms.gov.br)**GOVERNO  
PRESENTE,  
RESPONSÁVEL E  
TRANSPARENTE****GOVERNO  
DO ESTADO**  
Mato Grosso do Sul

## ÚLTIMOS 21 DIAS (CASOS)



## ÚLTIMOS 21 DIAS (ÓBITOS)



Saiba mais sobre o combate à pandemia em

[www.coronavirus.ms.gov.br](http://www.coronavirus.ms.gov.br)GOVERNO  
PRESENTE,  
RESPONSÁVEL E  
TRANSPARENTEGOVERNO  
DO ESTADO  
Mato Grosso do Sul

10

JULHO

# BOLETIM OFICIAL CORONAVÍRUS

## EVOLUÇÃO da MÉDIA MÓVEL



### FECHAMENTO SEMANA 27 (04 a 10/07)

5.218 ▾

CASOS  
CONFIRMADOS

0,96 ▾

TAXA DE  
CONTÁGIO

7.475 ▾

CASOS  
ATIVOS

8.817 ▲

CASOS  
RECUPERADOS

205 ▾

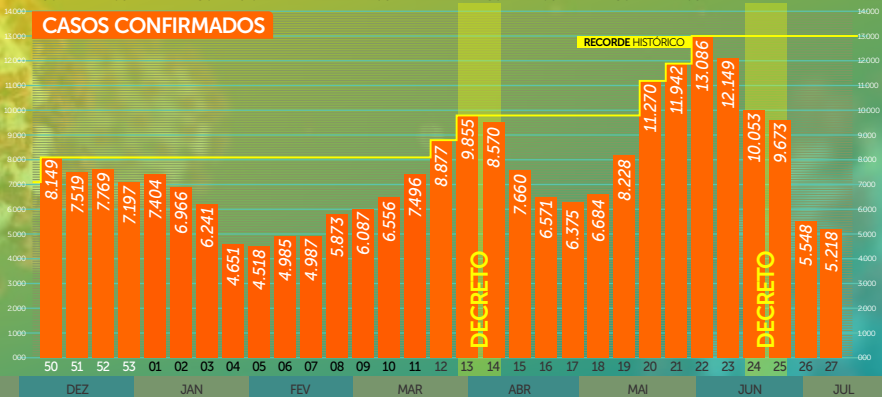
ÓBITOS  
CONFIRMADOS

2,5 ▾

TAXA DE  
LETALIDADE

▲ MAIOR que a semana anterior  
▾ MENOR que a semana anterior  
✚ IGUAL a semana anterior

### CASOS CONFIRMADOS



Saiba mais sobre o combate à pandemia em

[www.coronavirus.ms.gov.br](http://www.coronavirus.ms.gov.br)

GOVERNO  
PRESENTE,  
RESPONSÁVEL E  
TRANSPARENTE



GOVERNO  
DO ESTADO  
Mato Grosso do Sul

## FECHAMENTO SEMANA 27 (04 a 10/07)

5.218 ▾

CASOS  
CONFIRMADOS

0,96 ▾

TAXA DE  
CONTÁGIO

7.475 ▾

CASOS  
ATIVOS

8.817 ▲

CASOS  
RECUPERADOS

205 ▾

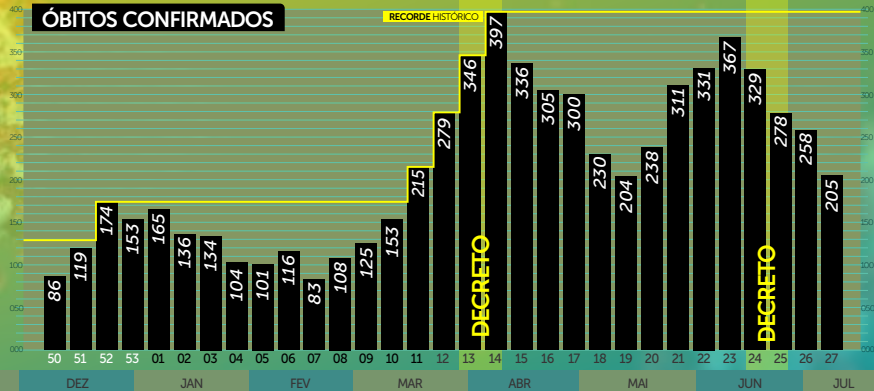
ÓBITOS  
CONFIRMADOS

2,5 ▾

TAXA DE  
LETALIDADE
 ▲ MAIOR que a semana anterior  
 ▼ MENOR que a semana anterior  
 ✕ IGUAL a semana anterior

## ÓBITOS CONFIRMADOS

RECORDE HISTÓRICO



<i>Campo Grande</i>	<i>+355</i>	<i>Selvíria</i>	<i>+13</i>
<i>Dourados</i>	<i>+72</i>	<i>Jardim</i>	<i>+12</i>
<i>Três Lagoas</i>	<i>+67</i>	<i>Amambai</i>	<i>+11</i>
<i>Chapadão do Sul</i>	<i>+58</i>	<i>Anastácio</i>	<i>+11</i>
<i>Paranaíba</i>	<i>+51</i>	<i>Sidrolândia</i>	<i>+11</i>
<i>Corumbá</i>	<i>+36</i>	<i>Costa Rica</i>	<i>+10</i>
<i>Ponta Porã</i>	<i>+24</i>	<i>Deodópolis</i>	<i>+10</i>
<i>Sonora</i>	<i>+22</i>	<i>Angélica</i>	<i>+9</i>
<i>Água Clara</i>	<i>+20</i>	<i>Nova Andradina</i>	<i>+9</i>
<i>Aquidauana</i>	<i>+19</i>	<i>São Gabriel do Oeste</i>	<i>+9</i>
<i>Naviraí</i>	<i>+18</i>	<i>Coxim</i>	<i>+8</i>
<i>Caarapó</i>	<i>+17</i>	<i>Rio Verde de Mato Grosso</i>	<i>+8</i>
<i>Maracaju</i>	<i>+16</i>	<i>Antônio João</i>	<i>+7</i>
<i>Brasilândia</i>	<i>+15</i>	<i>Aparecida do Taboado</i>	<i>+7</i>
<i>Ivinhema</i>	<i>+14</i>	<i>Itaquiraí</i>	<i>+7</i>

Bela Vista	+6	Batayporã	+2
Laguna Carapã	+6	Bodoquena	+2
Nova Alvorada do Sul	+6	Cassilândia	+2
Paraíso das Águas	+6	Glória de Dourados	+2
Camapuã	+5	Guia Lopes da Laguna	+2
Inocência	+5	Miranda	+2
Ribas do Rio Pardo	+5	Novo Horizonte do Sul	+2
Rochedo	+5	Rio Brilhante	+2
Sete Quedas	+5	Vicentina	+2
Terenos	+5	Alcinópolis	+1
Coronel Sapucaia	+4	Aral Moreira	+1
Rio Negro	+4	Douradina	+1
Iguatemi	+3	Eldorado	+1
Itaporã	+3	Figueirão	+1
Bataguassu	+2	Jaraguari	+1



# 10

JULHO

## BOLETIM OFICIAL CORONAVÍRUS

### NOVOS CASOS por MUNICÍPIO



<i>Juti</i>	+1
<i>Paranhos</i>	+1
<i>Pedro Gomes</i>	+1
<i>Taquarussu</i>	+1
<i>Bonito</i>	-1



10

JULHO

# BOLETIM OFICIAL CORONAVÍRUS

## DADOS ÓBITOS REGISTRADOS



8.507

**TOTAL ÓBITOS  
CONFIRMADOS**

+28

**NOVOS ÓBITOS  
REGISTRADOS HOJE**

29,3 ▼

**MÉDIA MÓVEL  
ÚLTIMOS 7 DIAS**

2,5% ✕

**TAXA DE  
LETALIDADE**

<i>Campo Grande</i>	15
<i>Bela Vista</i>	2
<i>Costa Rica</i>	2
<i>Aparecida do Taboado</i>	1
<i>Bandeirantes</i>	1
<i>Cassilândia</i>	1
<i>Corumbá</i>	1
<i>Dourados</i>	1
<i>Maracaju</i>	1
<i>Naviraí</i>	1
<i>São Gabriel do Oeste</i>	1
<i>Sete Quedas</i>	1

Saiba mais sobre o combate à pandemia em

[www.coronavirus.ms.gov.br](http://www.coronavirus.ms.gov.br)

GOVERNO  
PRESENTE,  
RESPONSÁVEL E  
TRANSPARENTE



GOVERNO  
DO ESTADO  
Mato Grosso do Sul

# 10

JULHO

# BOLETIM OFICIAL CORONAVÍRUS

# TAXA DE OCUPAÇÃO LEITOS SUS/UTI



LEITOS UTI / SUS  
(ofertados global)

COVID-19  
(Confirmados)

COVID-19  
(Suspeitos)

NÃO COVID-19

Ocupação Global

MACRORREGIÃO  
**CAMPO GRANDE**

LEITOS  
UTI / SUS **380**

50%

4%

28%

82%



MACRORREGIÃO  
**DOURADOS**

LEITOS  
UTI / SUS **193**

26%

7%

25%

58%



MACRORREGIÃO  
**TRÊS LAGOAS**

LEITOS  
UTI / SUS **60**

43%

7%

17%

67%



MACRORREGIÃO  
**CORUMBÁ**

LEITOS  
UTI / SUS **27**

26%

0%

26%

52%



Saiba mais sobre o combate à pandemia em

[www.coronavirus.ms.gov.br](http://www.coronavirus.ms.gov.br)

GOVERNO  
PRESENTE,  
RESPONSÁVEL E  
TRANSPARENTE



GOVERNO  
DO ESTADO  
Mato Grosso do Sul

FILA DE ESPERA  
LEITOS SRAG/COVIDCENTRAL DE REGULAÇÃO  
CAMPO GRANDE

25 ▾

<i>Campo Grande</i>	23
<i>Nova Alvorada do Sul</i>	1
<i>Terenos</i>	1

CENTRAL DE REGULAÇÃO  
DOURADOS

1 ▸

<i>Ivinhema</i>	1
-----------------	---

CENTRAL DE REGULAÇÃO  
ESTADO (CORE)

2 ▾

<i>Alcinópolis</i>	1
<i>Dourados</i>	1

10

JULHO

# BOLETIM OFICIAL CORONAVÍRUS

## EVOLUÇÃO dos CASOS INTERNADOS



TOTAL CASOS  
INTERNADOS

634

LEITOS CLÍNICOS

288

203

PÚBLICOS

85

PRIVADOS

LEITOS UTI

346

273

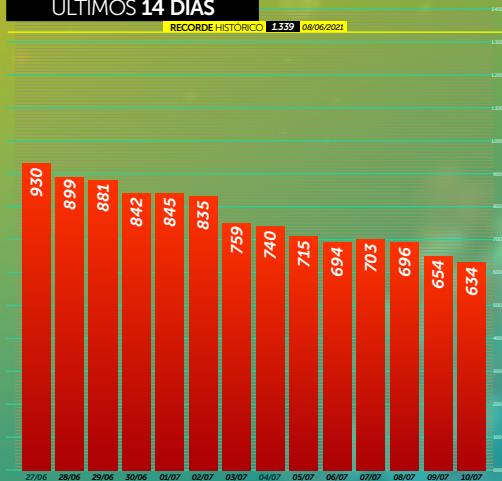
PÚBLICOS

73

PRIVADOS

ÚLTIMOS 14 DIAS

RECORDE HISTÓRICO 1.339 08/06/2021



Saiba mais sobre o combate à pandemia em


[www.coronavirus.ms.gov.br](http://www.coronavirus.ms.gov.br)

GOVERNO  
PRESENTE,  
RESPONSÁVEL E  
TRANSPARENTE

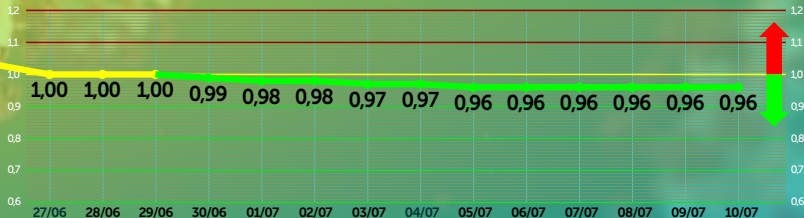


GOVERNO  
DO ESTADO  
Mato Grosso do Sul

0,96

TAXA DE  
CONTÁGIO

ÚLTIMOS 14 DIAS



FONTE: Farol Covid19

Saiba mais sobre o combate à pandemia em

[www.coronavirus.ms.gov.br](http://www.coronavirus.ms.gov.br)

 GOVERNO  
PRESENTE,  
RESPONSÁVEL E  
TRANSPARENTE

 GOVERNO  
DO ESTADO  
Mato Grosso do Sul

MUNICÍPIO	NOVOS CASOS HOJE	TOTAL CASOS CONFIRMADOS	NOVOS ÓBITOS HOJE	TOTAL ÓBITOS CONFIRMADOS	FREQ. ÓBITOS REGIST.
<b>1º</b> CAMPO GRANDE	+355	122.195	+15	3.504	41,1%
<b>2º</b> DOURADOS	+72	36.624	+1	623	7,3%
<b>3º</b> TRÊS LAGOAS	+67	18.399	0	476	5,6%
<b>4º</b> CORUMBÁ	+36	14.949	+1	439	5,2%
<b>5º</b> PONTA PORÃ	+24	9.337	0	301	3,5%

2.809.394

POPULAÇÃO GERAL (MS)

1.427.580

PÚBLICO ESTIMADO  
(GRUPOS PRIORITÁRIOS)

2.094.020

DOSES ENVIADAS  
AOS MUNICÍPIOS

1.953.583

DOSES APLICADAS



VACINADOS POPULAÇÃO TOTAL MS

50,02%

DOSE 1



25,48%

DOSE 2

D1 1.237.779 102,20%

DOSES APLICADAS (D1)

D2 548.464 83,50%

DOSES APLICADAS (D2)

DU 167.340 74,01%

DOSES APLICADAS (D ÚNICA)

Vacinas Coronavac/Butantan, Fiocruz/AstraZeneca, Pfizer/BioNTech e Janssen com dados colhidos no E-vacine neste dia, às 8h40



MUNICÍPIOS  
EM DESTAQUE

MUNICÍPIOS	5+	% DOSES ENVIADAS X DOSES APLICADAS	D1, D2 e DU	MUNICÍPIOS	5-	% DOSES ENVIADAS X DOSES APLICADAS	D1, D2 e DU
1	<i>Eldorado</i>	111,78%		75	<i>Água Clara</i>	91,38%	
2	<i>Pedro Gomes</i>	109,17%		76	<i>Miranda</i>	91,13%	
3	<i>Douradina</i>	105,75%		77	<i>Corguinho</i>	90,94%	
4	<i>Santa Rita do Pardo</i>	105,46%		78	<i>Caracol</i>	87,35%	
5	<i>Nova Alvorada do Sul</i>	104,99%		79	<i>Dourados</i>	84,82%	

Vacinas Coronavac/Butantan, Fiocruz/AstraZeneca, Pfizer/BioNTech e Janssen com dados colhidos no E-vaccine neste dia, às 8h40

Os municípios que apresentam acima de 100% das doses aplicadas pelas enviadas, os frascos enviados pelos laboratórios Butantan e Fiocruz, na bula apresentam frascos com 10 doses de 5 ml, porém foi observado que possuem volume extra podendo chegar a 12 doses por frasco, bem como, alguns vieram com volume abaixo contendo 9 doses.

## TOTAL MUNICÍPIOS

% DOSES ENVIADAS X DOSES APLICADAS D1, D2 e DU

1	Eldorado	111,78%	16	Camapuã	100,55%
2	Pedro Gomes	109,17%	17	Jateí	100,00%
3	Douradina	105,75%	18	Anastácio	99,86%
4	Santa Rita do Pardo	105,46%	19	Fátima do Sul	99,62%
5	Nova Alvorada do Sul	104,99%	20	São Gabriel do Oeste	99,59%
6	Chapadão do Sul	103,50%	21	Tacuru	99,59%
7	Batayporã	103,20%	22	Japorã	99,41%
8	Rio Negro	102,67%	23	Glória de Dourados	99,26%
9	Antônio João	102,56%	24	Nova Andradina	99,16%
10	Cassilândia	102,54%	25	Jardim	99,06%
11	Sonora	102,37%	26	Angélica	98,63%
12	Figueirão	101,72%	27	Brasilândia	98,62%
13	Juti	100,99%	28	Paranhos	98,10%
14	Laguna Carapã	100,72%	29	Paranaíba	98,00%
15	Iguatemi	100,56%	30	Bonito	97,99%

## TOTAL MUNICÍPIOS

% DOSES ENVIADAS X DOSES APLICADAS D1, D2 e DU

31	Selvíria	97,85%	46	Amambai	95,89%
32	Nioaque	97,47%	47	Paraíso das Águas	95,82%
33	Sidrolândia	97,47%	48	Dois Irmãos do Buriti	95,71%
34	Ivinhema	97,31%	49	Aral Moreira	95,67%
35	Deodápolis	97,16%	50	Novo Horizonte do Sul	95,20%
36	Maracaju	97,14%	51	Ponta Porã	95,07%
37	Costa Rica	96,88%	52	Itaporã	95,02%
38	Sete Quedas	96,86%	53	Vicentina	94,93%
39	Bataguassu	96,57%	54	Rio Brilhante	94,90%
40	Caarapó	96,52%	55	Alcinópolis	94,83%
41	Aparecida do Taboado	96,40%	56	Coxim	94,77%
42	Itaquiraí	96,22%	57	Terenos	94,54%
43	Taquarussu	96,21%	58	Naviraí	94,44%
44	Porto Murtinho	96,06%	59	Três Lagoas	93,80%
45	Bodoquena	96,05%	60	Coronel Sapucaia	93,44%

## TOTAL MUNICÍPIOS

% DOSES ENVIADAS X DOSES APLICADAS D1, D2 e DU

61	Bandeirantes	93,33%	76	Miranda	91,13%
62	Rochedo	93,26%	77	Corguinho	90,94%
63	Mundo Novo	93,24%	78	Caracol	87,35%
64	Anaurilândia	93,21%	79	Dourados	84,82%
65	Rio Verde de MT	93,04%			
66	Inocência	92,97%			
67	Guia Lopes da Laguna	92,70%			
68	Jaraguari	92,48%			
69	Campo Grande	92,36%			
70	Corumbá	92,34%			
71	Ladário	92,23%			
72	Aquidauana	92,23%			
73	Bela Vista	92,13%			
74	Ribas do Rio Pardo	91,81%			
75	Água Clara	91,38%			