

05

JULHO

BOLETIM
OFICIAL
CORONAVÍRUS

PAINEL CONASS
COVID-19

PROSSEGUIR
PROGRAMA DE SAÚDE E
SEGURANÇA NA ECONOMIA

BRASIL

18.769.808

TOTAL CASOS
CONFIRMADOS

524.417

TOTAL ÓBITOS
CONFIRMADOS

CENTRO-OESTE

1.907.842

TOTAL CASOS
CONFIRMADOS

48.964

TOTAL ÓBITOS
CONFIRMADOS

FONTE: PAINEL CONASS
Dados publicados as 18h (BSB) do dia anterior

Saiba mais sobre o combate à pandemia em
www.coronavirus.ms.gov.br

GOVERNO
PRESENTE,
RESPONSÁVEL E
TRANSPARENTE



GOVERNO
DO ESTADO
Mato Grosso do Sul

05

JULHO

BOLETIM
OFICIAL
CORONAVÍRUS

SITUAÇÃO DOS
CASOS NOTIFICADOS

PROSSEGUIR
PROGRAMA DE SAÚDE E
SEGURANÇA NA ECONOMIA

MATO GROSSO DO SUL

938.244

TOTAL CASOS
NOTIFICADOS

595.217

TOTAL CASOS
DESCARTADOS

436

TESTES EM
ANÁLISE NO
LACEN
E PARCEIROS

3.946

CASOS SEM
ENCERRAMENTO
PELOS
MUNICÍPIOS



Saiba mais sobre o combate à pandemia em

www.coronavirus.ms.gov.br

GOVERNO
PRESENTE,
RESPONSÁVEL E
TRANSPARENTE



GOVERNO
DO ESTADO
Mato Grosso do Sul

05

JULHO

**BOLETIM
OFICIAL
CORONAVÍRUS****NOVOS CASOS
e MÉDIA MÓVEL****PROSSEGUIR**
PROGRAMA DE SAÚDE E
SEGURANÇA NA ECONOMIA**MATO GROSSO DO SUL****TOTAL CASOS
CONFIRMADOS****338.645****+317****723,4** ▾NOVOS CASOS
REGISTRADOS HOJEMÉDIA MÓVEL
ÚLTIMOS 7 DIAS**TOTAL ÓBITOS
CONFIRMADOS****8.365****+34****34,6** ➤NOVOS ÓBITOS
REGISTRADOS HOJEMÉDIA MÓVEL
ÚLTIMOS 7 DIAS**TOTAL CASOS
RECUPERADOS****320.253****+1.181**NOVOS CASOS
RECUPERADOS HOJE

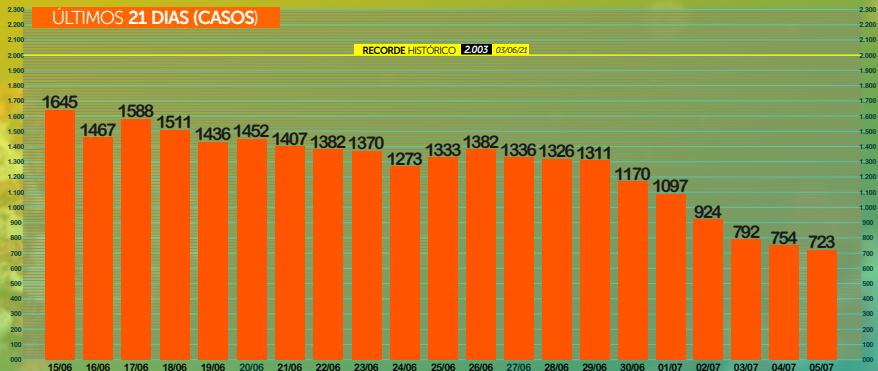
FONTE:

Dados publicados pelos Municípios nos sistemas de informações
SIVEP GRIPE e E-SUS VE, e SECRETARIA DE ESTADO DE SAÚDE (SES).

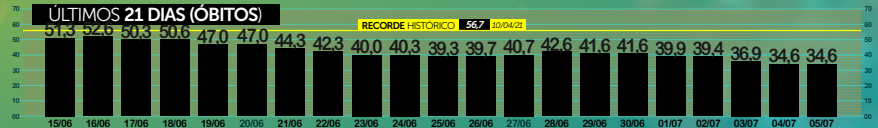
Saiba mais sobre o combate à pandemia em

www.coronavirus.ms.gov.br**GOVERNO
PRESENTE,
RESPONSÁVEL E
TRANSPARENTE****GOVERNO
DO ESTADO**
Mato Grosso do Sul

ÚLTIMOS 21 DIAS (CASOS)



ÚLTIMOS 21 DIAS (ÓBITOS)



Saiba mais sobre o combate à pandemia em

www.coronavirus.ms.gov.brGOVERNO
PRESENTE,
RESPONSÁVEL E
TRANSPARENTEGOVERNO
DO ESTADO
Mato Grosso do Sul

FECHAMENTO SEMANA 26 (27/06 a 03/07)

 ▲ MAIOR que a semana anterior
 ▼ MENOR que a semana anterior
 ✖ IGUAL à semana anterior

5.548 ▼

CASOS
CONFIRMADOS

0,97 ▼

TAXA DE
CONTÁGIO

11.279 ▼

CASOS
ATIVOS

8.749 ▼

CASOS
RECUPERADOS

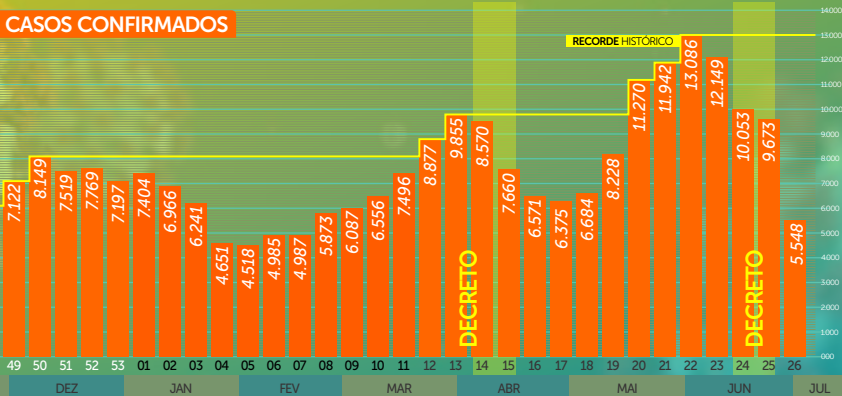
258 ▼

ÓBITOS
CONFIRMADOS

2,5 ▲

TAXA DE
LETALIDADE

CASOS CONFIRMADOS



FECHAMENTO SEMANA 26 (27/06 a 03/07)

▲ MAIOR que a semana anterior
▼ MENOR que a semana anterior
◀ IGUAL à semana anterior

5.548 ▼

CASOS
CONFIRMADOS

0,97 ▼

TAXA DE
CONTÁGIO

11.279 ▼

CASOS
ATIVOS

8.749 ▼

CASOS
RECUPERADOS

258 ▼

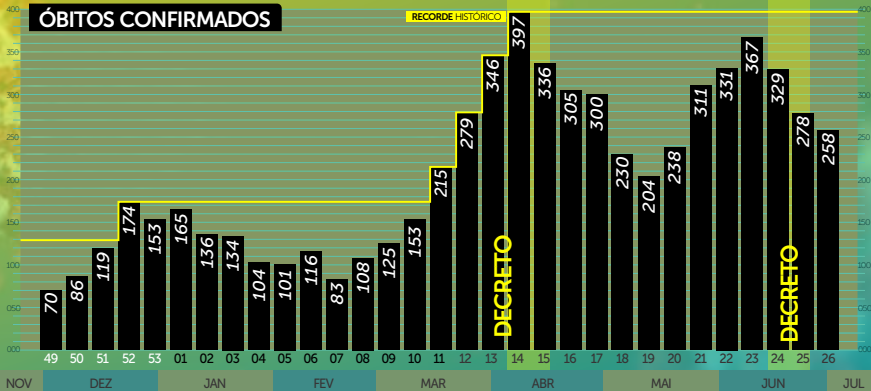
ÓBITOS
CONFIRMADOS

2,5 ▲

TAXA DE
LETALIDADE

ÓBITOS CONFIRMADOS

RECORDE HISTÓRICO



Saiba mais sobre o combate à pandemia em

www.coronavirus.ms.gov.br

 GOVERNO
PRESENTE,
RESPONSÁVEL E
TRANSPARENTE

 GOVERNO
DO ESTADO
Mato Grosso do Sul

<i>Campo Grande</i>	+169	<i>Nova Alvorada do Sul</i>	+3
<i>Corumbá</i>	+23	<i>Bodoquena</i>	+2
<i>Costa Rica</i>	+19	<i>Coxim</i>	+2
<i>Dourados</i>	+18	<i>Itaporã</i>	+2
<i>Três Lagoas</i>	+13	<i>Ivinhema</i>	+2
<i>Ponta Porã</i>	+12	<i>Nova Andradina</i>	+2
<i>Chapadão do Sul</i>	+7	<i>Ribas do Rio Pardo</i>	+2
<i>Eldorado</i>	+6	<i>Amambai</i>	+1
<i>Rio Brilhante</i>	+5	<i>Anastácio</i>	+1
<i>São Gabriel do Oeste</i>	+5	<i>Bonito</i>	+1
<i>Jardim</i>	+4	<i>Coronel Sapucaia</i>	+1
<i>Ladário</i>	+4	<i>Deodápolis</i>	+1
<i>Bataguassu</i>	+3	<i>Dois Irmãos do Buriti</i>	+1
<i>Maracaju</i>	+3	<i>Fátima do Sul</i>	+1
<i>Miranda</i>	+3	<i>Naviraí</i>	+1

05

JULHO

BOLETIM OFICIAL CORONAVÍRUS

TAXA DE OCUPAÇÃO LEITOS SUS/UTI



LEITOS UTI / SUS
(ofertados global)

COVID-19
(Confirmados)

COVID-19
(Suspeitos)

NÃO COVID-19

Ocupação Global

MACRORREGIÃO
CAMPO GRANDE

LEITOS
UTI / SUS **383**

52%

8%

29%

89%



MACRORREGIÃO
DOURADOS

LEITOS
UTI / SUS **183**

49%

5%

29%

83%



MACRORREGIÃO
TRÊS LAGOAS

LEITOS
UTI / SUS **60**

58%

5%

17%

80%



MACRORREGIÃO
CORUMBÁ

LEITOS
UTI / SUS **27**

48%

0%

26%

74%



Saiba mais sobre o combate à pandemia em

www.coronavirus.ms.gov.br

GOVERNO
PRESENTE,
RESPONSÁVEL E
TRANSPARENTE



GOVERNO
DO ESTADO
Mato Grosso do Sul

05

JULHO

BOLETIM OFICIAL CORONAVÍRUS

DADOS ÓBITOS REGISTRADOS

PROSSEGUIR
PROGRAMA DE SAÚDE E
SEGURANÇA NA ECONOMIA

8.365

**TOTAL ÓBITOS
CONFIRMADOS**

+34

**NOVOS ÓBITOS
REGISTRADOS HOJE**

34,6 ✕

**MÉDIA MÓVEL
ÚLTIMOS 7 DIAS**

2,5% ✕

**TAXA DE
LETALIDADE**

Campo Grande 19

Ponta Porã 8

Costa Rica 2

Amambai 1

Chapadão do Sul 1

Paranaíba 1

Ribas do Rio Pardo 1

São Gabriel do Oeste 1

Saiba mais sobre o combate à pandemia em

www.coronavirus.ms.gov.br

GOVERNO
PRESENTE,
RESPONSÁVEL E
TRANSPARENTE



GOVERNO
DO ESTADO
Mato Grosso do Sul

05

JULHO

BOLETIM OFICIAL CORONAVÍRUS

EVOLUÇÃO dos CASOS INTERNADOS



TOTAL CASOS INTERNADOS

715

LEITOS CLÍNICOS

298

212

PÚBLICOS

86

PRIVADOS

LEITOS UTI

417

338

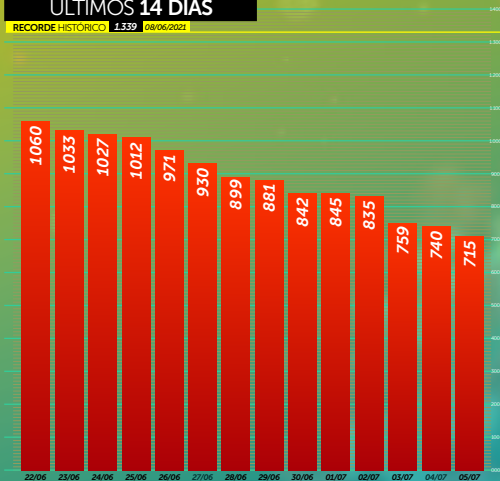
PÚBLICOS

79

PRIVADOS

ÚLTIMOS 14 DIAS

RECORDE HISTÓRICO 1.339 08/06/2021



Saiba mais sobre o combate à pandemia em

www.coronavirus.ms.gov.br


GOVERNO
PRESENTE,
RESPONSÁVEL E
TRANSPARENTE



GOVERNO
DO ESTADO
Mato Grosso do Sul

MUNICÍPIO	NOVOS CASOS HOJE	TOTAL CASOS CONFIRMADOS	NOVOS ÓBITOS HOJE	TOTAL ÓBITOS CONFIRMADOS	FREQ. ÓBITOS REGIST.
1º CAMPO GRANDE	+169	120.829	+16	3.447	41,2%
2º DOURADOS	+18	36.279	0	608	7,3%
3º TRÊS LAGOAS	+13	18.140	0	470	5,6%
4º CORUMBÁ	+23	14.835	0	433	5,2%
5º PONTA PORÃ	+12	9.238	+8	297	3,6%

0,96 ▼

TAXA DE
CONTÁGIO

ÚLTIMOS 14 DIAS



05

JULHO

BOLETIM OFICIAL CORONAVÍRUS

VACINÔMETRO MATO GROSSO DO SUL



2.809.394

POPULAÇÃO GERAL (MS)

1.427.580

PÚBLICO ESTIMADO
(GRUPOS PRIORITÁRIOS)

2.002.825

DOSES ENVIADAS
AOS MUNICÍPIOS

1.805.227

DOSES APLICADAS



VACINADOS POPULAÇÃO TOTAL MS

46,64%

DOSE 1



21,32%

DOSE 2

D1 1.206.289 99,60%

DOSES APLICADAS (D1)

D2 494.792 83,80%

DOSES APLICADAS (D2)

DU 104.146 51,74%

DOSES APLICADAS (D ÚNICA)

FASE 1 (Grupos já em vacinação): Deficientes em Instituições, Forças armadas, Forças de Segurança e Salvamento, Gestantes com Comorbidades, Gestantes e Puérperas, Pessoas com mais de 55 anos, idosos em Instituições, Indígenas, Quilombolas, Ribeirinhos, Pessoas com comorbidades, Pessoas com deficiência, Pessoas em situação de rua, População privada de liberdade, Trabalhadores da limpeza urbana e manejo de resíduos, Trabalhadores da Educação, Trabalhadores da saúde, Trabalhadores do transporte coletivo.

Vacinas Coronavac/Butantan, Fiocruz/AstraZeneca, Pfizer/BioNTech e Janssen com dados colhidos no E-vaccine neste dia, às 8h50

Saiba mais sobre o combate à pandemia em

www.coronavirus.ms.gov.br

GOVERNO
PRESENTE,
RESPONSÁVEL E
TRANSPARENTE



GOVERNO
DO ESTADO
Mato Grosso do Sul

MUNICÍPIOS
EM DESTAQUE

MUNICÍPIOS	5+	% DOSES ENVIADAS X DOSES APLICADAS	D1, D2 e DU	MUNICÍPIOS	5-	% DOSES ENVIADAS X DOSES APLICADAS	D1, D2 e DU
1	<i>Eldorado</i>	112,34%		75	<i>Corumbá</i>	73,50%	
2	<i>Pedro Gomes</i>	108,45%		76	<i>Ponta Porã</i>	69,31%	
3	<i>Chapadão do Sul</i>	105,54%		77	<i>Porto Murtinho</i>	64,03%	
4	<i>Santa Rita do Pardo</i>	105,23%		78	<i>Ladário</i>	59,87%	
5	<i>Douradina</i>	105,21%		79	<i>Aral Moreira</i>	54,22%	

FASE 1

Vacinas Coronavac/Butantan, Fiocruz/AstraZeneca, Pfizer/BioNTech e Janssen com dados colhidos no E-vacine neste dia, às 8h50

Os municípios que apresentam acima de 100% das doses aplicadas pelas enviadas, os frascos enviados pelos laboratórios Butantan e Fiocruz, na bula apresentam frascos com 10 doses de 5 ml, porém foi observado que possuem volume extra podendo chegar a 12 doses por frasco, bem como, alguns vieram com volume abaixo contendo 9 doses.

Saiba mais sobre o combate à pandemia em

www.coronavirus.ms.gov.br

GOVERNO
PRESENTE,
RESPONSÁVEL E
TRANSPARENTE



GOVERNO
DO ESTADO
Mato Grosso do Sul

TOTAL MUNICÍPIOS

% DOSES ENVIADAS X DOSES APLICADAS D1, D2 e DU

1	Eldorado	112,34%	16	Brasilândia	102,12%
2	Pedro Gomes	108,45%	17	Cassilândia	102,09%
3	Chapadão do Sul	105,54%	18	Angélica	101,32%
4	Santa Rita do Pardo	105,23%	19	Camapuã	101,27%
5	Douradina	105,21%	20	Paraíso das Águas	101,25%
6	Sonora	104,84%	21	Alcinópolis	100,66%
7	Nova Alvorada do Sul	104,62%	22	Jateí	100,50%
8	Iguatemi	104,33%	23	Bonito	100,04%
9	Figueirão	103,86%	24	Paranaíba	99,49%
10	Batayporã	103,85%	25	Vicentina	99,47%
11	Juti	103,65%	26	Nova Andradina	99,42%
12	Rio Negro	103,24%	27	Bodoquena	99,20%
13	Laguna Carapã	102,60%	28	Antônio João	98,99%
14	São Gabriel do Oeste	102,20%	29	Costa Rica	98,89%
15	Glória de Dourados	102,12%	30	Selvíria	98,68%

TOTAL MUNICÍPIOS

% DOSES ENVIADAS X DOSES APLICADAS D1, D2 e DU

31	Jardim	98,57%	46	Amambai	95,97%
32	Fátima do Sul	98,44%	47	Guia Lopes da Laguna	95,66%
33	Anastácio	98,31%	48	Japorã	95,23%
34	Itaquiraí	97,97%	49	Novo Horizonte do Sul	95,19%
35	Tacuru	97,78%	50	Caarapó	95,14%
36	Dois Irmãos do Buriti	97,51%	51	Coxim	95,00%
37	Deodápolis	97,43%	52	Sidrolândia	94,96%
38	Maracaju	97,40%	53	Naviraí	94,73%
39	Itaporã	97,12%	54	Inocência	94,60%
40	Nioaque	96,97%	55	Jaraguari	94,20%
41	Taquarussu	96,85%	56	Ribas do Rio Pardo	93,81%
42	Bataguassu	96,83%	57	Terenos	93,49%
43	Ivinhema	96,81%	58	Rio Verde de MT	93,33%
44	Aparecida do Taboado	96,79%	59	Campo Grande	93,00%
45	Anaurilândia	96,29%	60	Rio Brilhante	92,99%

TOTAL MUNICÍPIOS

% DOSES ENVIADAS X DOSES APLICADAS D1, D2 e DU

61	Água Clara	92,95%	76	Ponta Porã	69,31%
62	Miranda	92,13%	77	Porto Murtinho	64,03%
63	Sete Quedas	92,12%	78	Ladário	59,87%
64	Bandeirantes	92,02%	79	Aral Moreira	54,22%
65	Três Lagoas	91,96%			
66	Rochedo	91,62%			
67	Aquidauana	91,49%			
68	Corguinho	90,00%			
69	Dourados	85,69%			
70	Paranhos	83,45%			
71	Mundo Novo	83,09%			
72	Coronel Sapucaia	82,59%			
73	Bela Vista	77,56%			
74	Caracol	76,53%			
75	Corumbá	73,50%			