

BRASIL

18.742.025

TOTAL CASOS
CONFIRMADOS

523.587

TOTAL ÓBITOS
CONFIRMADOS

CENTRO-OESTE

1.905.687

TOTAL CASOS
CONFIRMADOS

48.874

TOTAL ÓBITOS
CONFIRMADOS

FONTE: PAINEL CONASS
Dados publicados as 18h (BSB) do dia anterior

Saiba mais sobre o combate à pandemia em
www.coronavirus.ms.gov.br

GOVERNO
PRESENTE,
RESPONSÁVEL E
TRANSPARENTE



GOVERNO
DO ESTADO
Mato Grosso do Sul

04

JULHO

BOLETIM
OFICIAL
CORONAVÍRUS

SITUAÇÃO DOS
CASOS NOTIFICADOS

PROSSEGUIR
PROGRAMA DE SAÚDE E
SEGURANÇA NA ECONOMIA

MATO GROSSO DO SUL

938.133

TOTAL CASOS
NOTIFICADOS

594.521

TOTAL CASOS
DESCARTADOS

990

TESTES EM
ANÁLISE NO
LACEN
E PARCEIROS

4.294

CASOS SEM
ENCERRAMENTO
PELOS
MUNICÍPIOS



Saiba mais sobre o combate à pandemia em

www.coronavirus.ms.gov.br

GOVERNO
PRESENTE,
RESPONSÁVEL E
TRANSPARENTE



GOVERNO
DO ESTADO
Mato Grosso do Sul

MATO GROSSO DO SUL

TOTAL CASOS
CONFIRMADOS

338.328

+662

754,0 ▾

NOVOS CASOS
REGISTRADOS HOJEMÉDIA MÓVEL
ÚLTIMOS 7 DIASTOTAL ÓBITOS
CONFIRMADOS

8.331

+29

34,6 ▾

NOVOS ÓBITOS
REGISTRADOS HOJEMÉDIA MÓVEL
ÚLTIMOS 7 DIASTOTAL CASOS
RECUPERADOS

319.072

+987

NOVOS CASOS
RECUPERADOS HOJE

FONTE:

Dados publicados pelos Municípios nos sistemas de informações SIVEP GRIPE e E-SUS VE, e SECRETARIA DE ESTADO DE SAÚDE (SES).

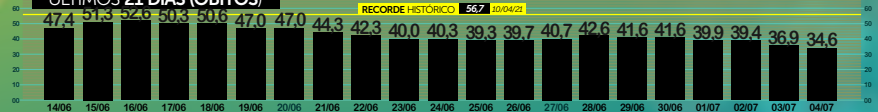
Saiba mais sobre o combate à pandemia em

www.coronavirus.ms.gov.brGOVERNO
PRESENTE,
RESPONSÁVEL E
TRANSPARENTEGOVERNO
DO ESTADO
Mato Grosso do Sul

ÚLTIMOS 21 DIAS (CASOS)



ÚLTIMOS 21 DIAS (ÓBITOS)



Saiba mais sobre o combate à pandemia em

www.coronavirus.ms.gov.brGOVERNO
PRESENTE,
RESPONSÁVEL E
TRANSPARENTEGOVERNO
DO ESTADO
Mato Grosso do Sul

FECHAMENTO SEMANA 26 (27/06 a 03/07)

▲ MAIOR que a semana anterior
▼ MENOR que a semana anterior
◻ IGUAL a semana anterior

5.548 ▼

CASOS
CONFIRMADOS

0,97 ▼

TAXA DE
CONTÁGIO

11.279 ▼

CASOS
ATIVOS

8.749 ▼

CASOS
RECUPERADOS

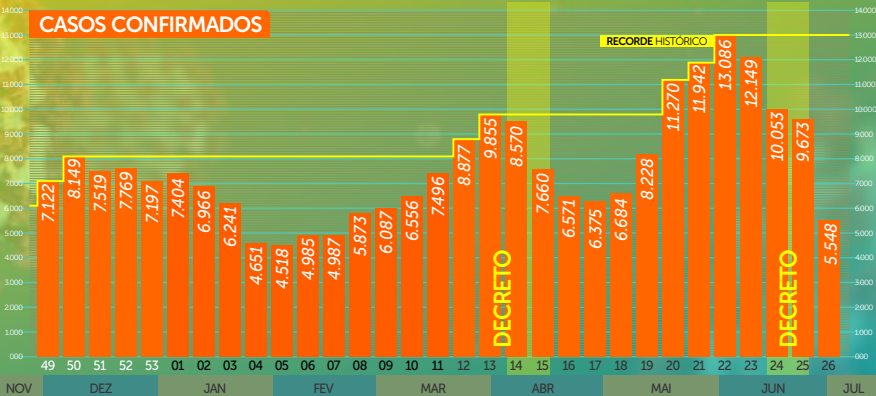
258 ▼

ÓBITOS
CONFIRMADOS

2,5 ▲

TAXA DE
LETALIDADE

CASOS CONFIRMADOS



03

JULHO

BOLETIM OFICIAL CORONAVÍRUS

EVOLUÇÃO da MÉDIA MÓVEL



FECHAMENTO SEMANA 26 (27/06 a 03/07)

▲ MAIOR que a semana anterior
▼ MENOR que a semana anterior
◀ IGUAL a semana anterior

5.548 ▼

CASOS
CONFIRMADOS

0,97 ▼

TAXA DE
CONTÁGIO

11.279 ▼

CASOS
ATIVOS

8.749 ▼

CASOS
RECUPERADOS

258 ▼

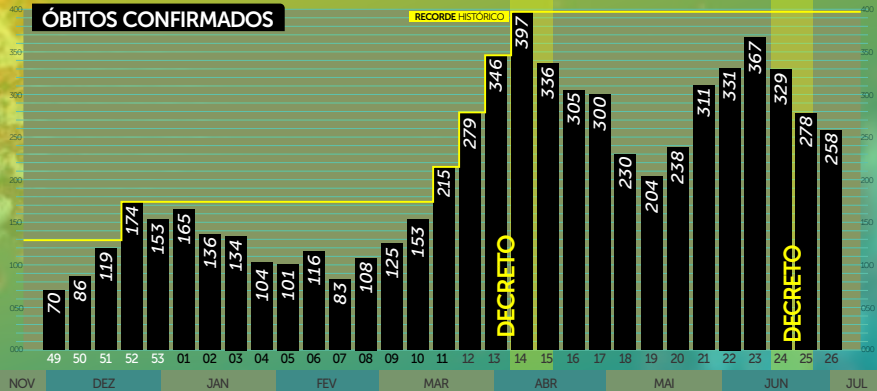
ÓBITOS
CONFIRMADOS

2,5 ▲

TAXA DE
LETALIDADE

ÓBITOS CONFIRMADOS

RECORDE HISTÓRICO



Saiba mais sobre o combate à pandemia em

www.coronavirus.ms.gov.br

GOVERNO
PRESENTE,
RESPONSÁVEL E
TRANSPARENTE



GOVERNO
DO ESTADO
Mato Grosso do Sul

<i>Campo Grande</i>	+307	<i>Paranaíba</i>	+7
<i>Três Lagoas</i>	+58	<i>Sidrolândia</i>	+7
<i>Dourados</i>	+42	<i>Angélica</i>	+6
<i>Bataguassu</i>	+28	<i>Nova Andradina</i>	+6
<i>Ponta Porã</i>	+28	<i>Miranda</i>	+5
<i>Corumbá</i>	+20	<i>Porto Murtinho</i>	+5
<i>Chapadão do Sul</i>	+18	<i>São Gabriel do Oeste</i>	+5
<i>Maracaju</i>	+16	<i>Anaurilândia</i>	+4
<i>Costa Rica</i>	+11	<i>Bandeirantes</i>	+4
<i>Deodápolis</i>	+10	<i>Ladário</i>	+4
<i>Ribas do Rio Pardo</i>	+10	<i>Amambai</i>	+3
<i>Ivinhema</i>	+9	<i>Dois Irmãos do Buriti</i>	+3
<i>Jardim</i>	+9	<i>Itaquiraí</i>	+3
<i>Água Clara</i>	+8	<i>Novo Horizonte do Sul</i>	+3
<i>Naviraí</i>	+8	<i>Anastácio</i>	+2

<i>Antônio João</i>	+2	<i>Selvária</i>	+1
<i>Coronel Sapucaia</i>	+2	<i>Brasilândia</i>	-1
<i>Rio Brilhante</i>	+2	<i>Paranhos</i>	-1
<i>Tacuru</i>	+2	<i>Aquidauana</i>	-2
<i>Terenos</i>	+2	<i>Caarapó</i>	-4
<i>Bodoquena</i>	+1		
<i>Bonito</i>	+1		
<i>Cassilândia</i>	+1		
<i>Eldorado</i>	+1		
<i>Glória de Dourados</i>	+1		
<i>Guia Lopes da Laguna</i>	+1		
<i>Iguatemi</i>	+1		
<i>Inocência</i>	+1		
<i>Itaporã</i>	+1		
<i>Rio Verde de Mato Grosso</i>	+1		

04

JULHO

BOLETIM OFICIAL CORONAVÍRUS

DADOS ÓBITOS REGISTRADOS

PROSSEGUIR
PROGRAMA DE SAÚDE E
SEGURANÇA NA ECONOMIA

8.331

**TOTAL ÓBITOS
CONFIRMADOS**

+29

**NOVOS ÓBITOS
REGISTRADOS HOJE**

34,6 ▼

**MÉDIA MÓVEL
ÚLTIMOS 7 DIAS**

2,5% ✕

**TAXA DE
LETALIDADE**

<i>Campo Grande</i>	15
<i>Coxim</i>	2
<i>Dourados</i>	2
<i>Jardim</i>	2
<i>Ponta Porã</i>	2
<i>Amambai</i>	1
<i>Antônio João</i>	1
<i>Aparecida do Taboado</i>	1
<i>Miranda</i>	1
<i>Nova Andradina</i>	1
<i>Selvíria</i>	1

Saiba mais sobre o combate à pandemia em

www.coronavirus.ms.gov.br

GOVERNO
PRESENTE,
RESPONSÁVEL E
TRANSPARENTE



GOVERNO
DO ESTADO
Mato Grosso do Sul

LEITOS UTI / SUS
(ofertados global)COVID-19
(Confirmados)COVID-19
(Suspeitos)

NÃO COVID-19

Ocupação Global

MACRORREGIÃO
CAMPO GRANDELEITOS
UTI / SUS
383

51%

9%

29%

89%

MACRORREGIÃO
DOURADOSLEITOS
UTI / SUS
183

48%

4%

29%

81%

MACRORREGIÃO
TRÊS LAGOASLEITOS
UTI / SUS
60

60%

2%

17%

79%

MACRORREGIÃO
CORUMBÁLEITOS
UTI / SUS
27

41%

4%

26%

71%



04

JULHO

BOLETIM OFICIAL CORONAVÍRUS

EVOLUÇÃO dos CASOS INTERNADOS

PROSSEGUIR
PROGRAMA DE SAÚDE E
SEGURANÇA NA ECONOMIA

TOTAL CASOS INTERNADOS

740

LEITOS CLÍNICOS

325

243

PÚBLICOS

82

PRIVADOS

LEITOS UTI

415

333

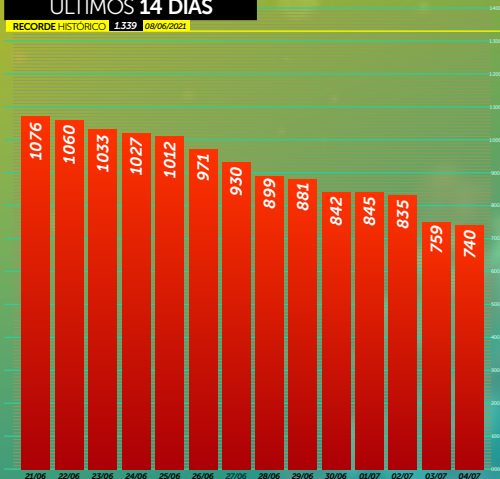
PÚBLICOS

82

PRIVADOS

ÚLTIMOS 14 DIAS

RECORDE HISTÓRICO 1.339 08/06/2021



Saiba mais sobre o combate à pandemia em

www.coronavirus.ms.gov.br

GOVERNO
PRESENTE,
RESPONSÁVEL E
TRANSPARENTE



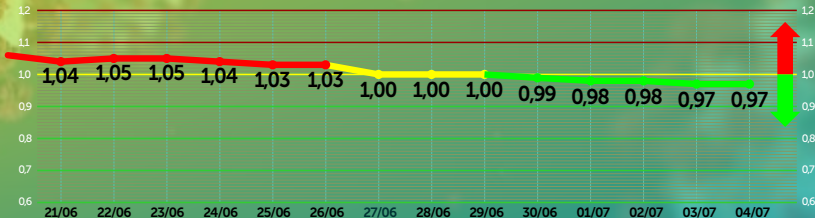
GOVERNO
DO ESTADO
Mato Grosso do Sul

MUNICÍPIO	NOVOS CASOS HOJE	TOTAL CASOS CONFIRMADOS	NOVOS ÓBITOS HOJE	TOTAL ÓBITOS CONFIRMADOS	FREQ. ÓBITOS REGIST.
1º CAMPO GRANDE	+307	120.660	+15	3.428	41,1%
2º DOURADOS	+42	36.261	+2	608	7,3%
3º TRÊS LAGOAS	+58	18.127	0	470	5,6%
4º CORUMBÁ	+20	14.812	0	433	5,2%
5º PONTA PORÃ	+28	9.226	+2	289	3,5%

0,97 ▼

TAXA DE
CONTÁGIO

ÚLTIMOS 14 DIAS



FONTE: Farol Covid19

Saiba mais sobre o combate à pandemia em

www.coronavirus.ms.gov.br
GOVERNO
PRESENTE,
RESPONSÁVEL E
TRANSPARENTEGOVERNO
DO ESTADO
Mato Grosso do Sul

04

JULHO

BOLETIM OFICIAL CORONAVÍRUS

VACINÔMETRO MATO GROSSO DO SUL

PROSSEGUIR
PROGRAMA DE SAÚDE E
SEGURANÇA NA ECONOMIA
2.809.394
POPULAÇÃO GERAL (MS)
1.427.580
**PÚBLICO ESTIMADO
(GRUPOS PRIORITÁRIOS)**
2.002.825
**DOSES ENVIADAS
AOS MUNICÍPIOS**
1.781.142
DOSES APLICADAS

VACINADOS POPULAÇÃO TOTAL MS
45,99%
DOSE 1

20,59%
DOSE 2
D1 1.202.551 99,30%
DOSES APLICADAS (D1)
D2 489.169 82,84%
DOSES APLICADAS (D2)
DU 89.422 44,43%
DOSES APLICADAS (D ÚNICA)

FASE 1 (Grupos já em vacinação): Deficientes em Instituições, Forças armadas, Forças de Segurança e Salvamento, Gestantes com Comorbidades, Gestantes e Puérperas, Pessoas com mais de 55 anos, idosos em Instituições, Indígenas, Quilombolas, Ribeirinhos, Pessoas com comorbidades, Pessoas com deficiência, Pessoas em situação de rua, População privada de liberdade, Trabalhadores da limpeza urbana e manejo de resíduos, Trabalhadores da Educação, Trabalhadores da saúde, Trabalhadores do transporte coletivo.

Vacinas Coronavac/Butantan, Fiocruz/AstraZeneca, Pfizer/BioNTech e Janssen com dados colhidos no E-vacine neste dia, às 10h

Saiba mais sobre o combate à pandemia em

www.coronavirus.ms.gov.br
**GOVERNO
PRESENTE,
RESPONSÁVEL E
TRANSPARENTE**

**GOVERNO
DO ESTADO**
 Mato Grosso do Sul

MUNICÍPIOS
EM DESTAQUE

MUNICÍPIOS	5+	% DOSES ENVIADAS X DOSES APLICADAS	D1, D2 e DU	MUNICÍPIOS	5-	% DOSES ENVIADAS X DOSES APLICADAS	D1, D2 e DU
1	<i>Eldorado</i>	112,34%		75	<i>Corumbá</i>	70,15%	
2	<i>Pedro Gomes</i>	108,45%		76	<i>Porto Murtinho</i>	63,90%	
3	<i>Chapadão do Sul</i>	105,54%		77	<i>Ponta Porã</i>	62,68%	
4	<i>Santa Rita do Pardo</i>	105,23%		78	<i>Ladário</i>	58,61%	
5	<i>Douradina</i>	105,21%		79	<i>Aral Moreira</i>	52,41%	

FASE 1

Vacinas Coronavac/Butantan, Fiocruz/AstraZeneca, Pfizer/BioNTech e Janssen com dados colhidos no E-vacine neste dia, às 10h

Os municípios que apresentam acima de 100% das doses aplicadas pelas enviadas, os frascos enviados pelos laboratórios Butantan e Fiocruz, na bula apresentam frascos com 10 doses de 5 ml, porém foi observado que possuem volume extra podendo chegar a 12 doses por frasco, bem como, alguns vieram com volume abaixo contendo 9 doses.

Saiba mais sobre o combate à pandemia em

www.coronavirus.ms.gov.br

GOVERNO
PRESENTE,
RESPONSÁVEL E
TRANSPARENTE



GOVERNO
DO ESTADO
Mato Grosso do Sul

TOTAL MUNICÍPIOS

% DOSES ENVIADAS X DOSES APLICADAS D1, D2 e DU

1	Eldorado	112,34%	16	Cassilândia	102,09%
2	Pedro Gomes	108,45%	17	Angélica	101,32%
3	Chapadão do Sul	105,54%	18	Camapuã	101,27%
4	Santa Rita do Pardo	105,23%	19	Paraíso das Águas	101,25%
5	Douradina	105,21%	20	Laguna Carapã	100,80%
6	Sonora	104,84%	21	Alcinópolis	100,66%
7	Nova Alvorada do Sul	104,62%	22	Jateí	100,50%
8	Iguatemi	104,33%	23	Bonito	100,04%
9	Figueirão	103,86%	24	Paranaíba	99,49%
10	Batayporã	103,85%	25	Vicentina	99,47%
11	Juti	103,65%	26	Bodoquena	99,09%
12	Rio Negro	103,24%	27	Costa Rica	98,71%
13	São Gabriel do Oeste	102,20%	28	Jardim	98,57%
14	Glória de Dourados	102,12%	29	Antônio João	98,41%
15	Brasilândia	102,12%	30	Anastácio	98,31%

TOTAL MUNICÍPIOS

% DOSES ENVIADAS X DOSES APLICADAS D1, D2 e DU

31	Fátima do Sul	98,28%	46	Novo Horizonte do Sul	95,19%
32	Tacuru	97,78%	47	Caarapó	95,14%
33	Dois Irmãos do Buriti	97,51%	48	Maracaju	95,07%
34	Itaquiraí	97,49%	49	Japorã	95,05%
35	Deodápolis	97,43%	50	Coxim	95,00%
36	Nova Andradina	97,19%	51	Bataguassu	94,98%
37	Itaporã	97,12%	52	Sidrolândia	94,96%
38	Nioaque	96,97%	53	Naviraí	94,73%
39	Taquarussu	96,85%	54	Inocência	94,60%
40	Ivinhema	96,81%	55	Jaraguari	94,00%
41	Selvíria	96,40%	56	Ribas do Rio Pardo	93,76%
42	Anaurilândia	96,29%	57	Terenos	93,49%
43	Amambai	95,97%	58	Rio Verde de MT	93,33%
44	Aparecida do Taboado	95,89%	59	Rio Brilhante	92,99%
45	Guia Lopes da Laguna	95,66%	60	Água Clara	92,50%

TOTAL MUNICÍPIOS

 $\frac{\% \text{ DOSES ENVIADAS}}{\text{X}} \text{ DOSES APLICADAS D1, D2 e DU}$

61	Miranda	92,13%	76	Porto Murtinho	63,90%
62	Sete Quedas	92,12%	77	Ponta Porã	62,68%
63	Bandeirantes	92,02%	78	Ladário	58,61%
64	Três Lagoas	91,96%	79	Aral Moreira	52,41%
65	Campo Grande	91,68%			
66	Aquidauana	91,49%			
67	Rochedo	91,09%			
68	Corguinho	90,00%			
69	Dourados	85,67%			
70	Coronel Sapucaia	81,86%			
71	Paranhos	80,72%			
72	Caracol	76,53%			
73	Mundo Novo	74,73%			
74	Bela Vista	72,98%			
75	Corumbá	70,15%			