

03

JULHO

**BOLETIM
OFICIAL
CORONAVÍRUS****PAINEL CONASS
COVID-19****PROSSEGUIR**
PROGRAMA DE SAÚDE E
SEGURANÇA NA ECONOMIA**BRASIL****18.687.469****TOTAL CASOS
CONFIRMADOS****521.952****TOTAL ÓBITOS
CONFIRMADOS****CENTRO-OESTE****1.902.504****TOTAL CASOS
CONFIRMADOS****48.745****TOTAL ÓBITOS
CONFIRMADOS**

FONTE: PAINEL CONASS
Dados publicados as 18h (BSB) do dia anterior

Saiba mais sobre o combate à pandemia em
www.coronavirus.ms.gov.br

GOVERNO
PRESENTE,
RESPONSÁVEL E
TRANSPARENTE



GOVERNO
DO ESTADO
Mato Grosso do Sul

03

JULHO

BOLETIM
OFICIAL
CORONAVÍRUS

SITUAÇÃO DOS
CASOS NOTIFICADOS

PROSSEGUIR
PROGRAMA DE SAÚDE E
SEGURANÇA NA ECONOMIA

MATO GROSSO DO SUL

937.606

TOTAL CASOS
NOTIFICADOS

593.432

TOTAL CASOS
DESCARTADOS

1.336

TESTES EM
ANÁLISE NO
LACEN
E PARCEIROS

5.172

CASOS SEM
ENCERRAMENTO
PELOS
MUNICÍPIOS



Saiba mais sobre o combate à pandemia em

www.coronavirus.ms.gov.br

GOVERNO
PRESENTE,
RESPONSÁVEL E
TRANSPARENTE



GOVERNO
DO ESTADO
Mato Grosso do Sul

03

JULHO

BOLETIM OFICIAL CORONAVÍRUS

NOVOS CASOS e MÉDIA MÓVEL

PROSSEGUIR
PROGRAMA DE SAÚDE E
SEGURANÇA NA ECONOMIA

MATO GROSSO DO SUL

**TOTAL CASOS
CONFIRMADOS**

337.666

+663

792,6 ▼

NOVOS CASOS
REGISTRADOS HOJE

MÉDIA MÓVEL
ÚLTIMOS 7 DIAS

**TOTAL ÓBITOS
CONFIRMADOS**

8.302

+34

36,9 ▼

NOVOS ÓBITOS
REGISTRADOS HOJE

MÉDIA MÓVEL
ÚLTIMOS 7 DIAS

**TOTAL CASOS
RECUPERADOS**

318.085

+1.518

NOVOS CASOS
RECUPERADOS HOJE

FORNTE:

Dados publicados pelos Municípios nos sistemas de informações SIVEP GRIPE e E-SUS VE, e SECRETARIA DE ESTADO DE SAÚDE (SES).

Saiba mais sobre o combate à pandemia em

www.coronavirus.ms.gov.br

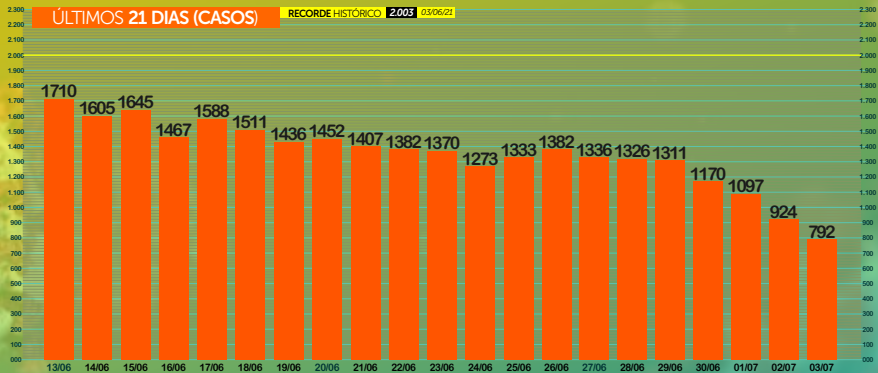
GOVERNO
PRESENTE,
RESPONSÁVEL E
TRANSPARENTE



GOVERNO
DO ESTADO
Mato Grosso do Sul

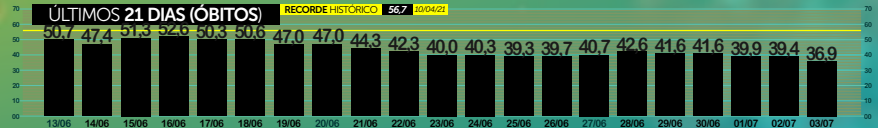
ÚLTIMOS 21 DIAS (CASOS)

RECORDE HISTÓRICO 2.003 03/06/21



ÚLTIMOS 21 DIAS (ÓBITOS)

RECORDE HISTÓRICO 56,7 10/04/21



Saiba mais sobre o combate à pandemia em

www.coronavirus.ms.gov.brGOVERNO
PRESENTE,
RESPONSÁVEL E
TRANSPARENTEGOVERNO
DO ESTADO
Mato Grosso do Sul

FECHAMENTO SEMANA 26 (27/06 a 03/07)

▲ MAIOR que a semana anterior
▼ MENOR que a semana anterior
◻ IGUAL à semana anterior

5.548 ▼

CASOS
CONFIRMADOS

0,97 ▼

TAXA DE
CONTÁGIO

11.279 ▼

CASOS
ATIVOS

8.749 ▼

CASOS
RECUPERADOS

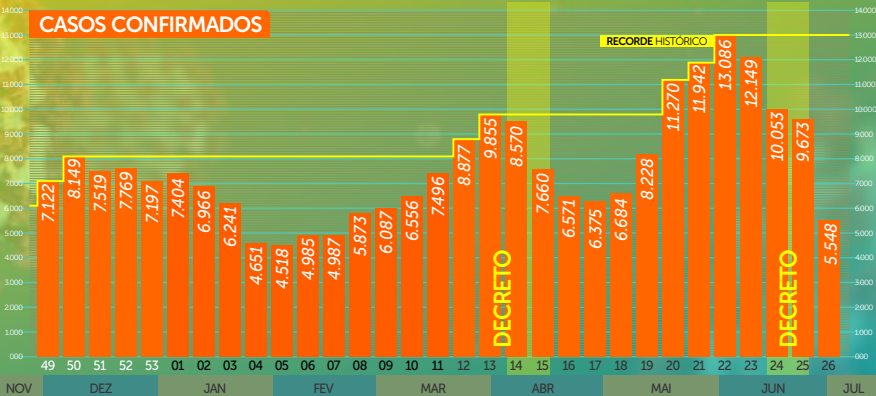
258 ▼

ÓBITOS
CONFIRMADOS

2,5 ▲

TAXA DE
LETALIDADE

CASOS CONFIRMADOS



FECHAMENTO SEMANA 26 (27/06 a 03/07)

▲ MAIOR que a semana anterior
▼ MENOR que a semana anterior
◀ IGUAL à semana anterior

5.548 ▼

CASOS
CONFIRMADOS

0,97 ▼

TAXA DE
CONTÁGIO

11.279 ▼

CASOS
ATIVOS

8.749 ▼

CASOS
RECUPERADOS

258 ▼

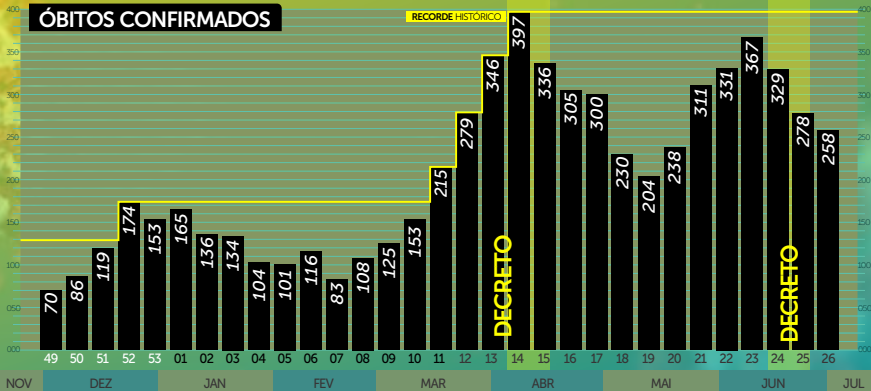
ÓBITOS
CONFIRMADOS

2,5 ▲

TAXA DE
LETALIDADE

ÓBITOS CONFIRMADOS

RECORDE HISTÓRICO



<i>Campo Grande</i>	+123	<i>Amambai</i>	+9
<i>Dourados</i>	+78	<i>Maracaju</i>	+9
<i>Corumbá</i>	+43	<i>Nova Andradina</i>	+9
<i>Sonora</i>	+43	<i>Bonito</i>	+8
<i>Paranaíba</i>	+32	<i>Caarapó</i>	+8
<i>Três Lagoas</i>	+31	<i>Sidrolândia</i>	+7
<i>Ivinhema</i>	+22	<i>Iguatemi</i>	+6
<i>Chapadão do Sul</i>	+21	<i>Jardim</i>	+6
<i>Bataguassu</i>	+18	<i>Nova Alvorada do Sul</i>	+6
<i>Aquidauana</i>	+17	<i>Rochedo</i>	+6
<i>Costa Rica</i>	+17	<i>Alcinópolis</i>	+5
<i>Ribas do Rio Pardo</i>	+17	<i>Aparecida do Taboado</i>	+5
<i>Coxim</i>	+13	<i>Terenos</i>	+5
<i>Naviraí</i>	+12	<i>Angélica</i>	+4
<i>Ponta Porã</i>	+11	<i>Corguinho</i>	+4

<i>Eldorado</i>	+4	<i>Nioaque</i>	+2
<i>Fátima do Sul</i>	+4	<i>Rio Brilhante</i>	+2
<i>Guia Lopes da Laguna</i>	+4	<i>São Gabriel do Oeste</i>	+2
<i>Itaquiraí</i>	+4	<i>Água Clara</i>	+1
<i>Miranda</i>	+4	<i>Anaurilândia</i>	+1
<i>Rio Verde de Mato Grosso</i>	+4	<i>Antônio João</i>	+1
<i>Anastácio</i>	+3	<i>Aral Moreira</i>	+1
<i>Bela Vista</i>	+3	<i>Batayporã</i>	+1
<i>Inocência</i>	+3	<i>Bodoquena</i>	+1
<i>Paranhos</i>	+3	<i>Brasilândia</i>	+1
<i>Camapuã</i>	+2	<i>Caracol</i>	+1
<i>Cassilândia</i>	+2	<i>Coronel Sapucaia</i>	+1
<i>Deodápolis</i>	+2	<i>Juti</i>	+1
<i>Glória de Dourados</i>	+2	<i>Novo Horizonte do Sul</i>	+1
<i>Ladário</i>	+2	<i>Pedro Gomes</i>	+1

Porto Murtinho +1

Rio Negro +1

Sete Quedas +1

Vicentina +1

8.302

TOTAL ÓBITOS
CONFIRMADOS

+34

NOVOS ÓBITOS
REGISTRADOS HOJE

36,9

MÉDIA MÓVEL
ÚLTIMOS 7 DIAS

2,5%

TAXA DE
LETALIDADE*Campo Grande*

16

Sidrolândia

1

Ladário

2

Três Lagoas

1

Naviraí

2

Vicentina

1

Alcinópolis

1

Aquidauana

1

Bataguassu

1

Corumbá

1

Dourados

1

Eldorado

1

Nova Alvorada do Sul

1

Paranaíba

1

Ponta Porã

1

São Gabriel do Oeste

1

03

JULHO

BOLETIM OFICIAL CORONAVÍRUS

Dados publicados as 19h do dia anterior

FILA DE ESPERA LEITOS SRAG/COVID



CENTRAL DE REGULAÇÃO CAMPO GRANDE

23 ▲

<i>Campo Grande</i>	20
<i>Coxim</i>	1
<i>Nova Alvorada do Sul</i>	1
<i>Terenos</i>	1

CENTRAL DE REGULAÇÃO DOURADOS

0 ▼

CENTRAL DE REGULAÇÃO ESTADO (CORE)

0 ▼

Saiba mais sobre o combate à pandemia em

www.coronavirus.ms.gov.br

GOVERNO
PRESENTE,
RESPONSÁVEL E
TRANSPARENTE



GOVERNO
DO ESTADO
Mato Grosso do Sul

LEITOS UTI / SUS
(ofertados global)COVID-19
(Confirmados)COVID-19
(Suspeitos)

NÃO COVID-19

Ocupação Global

MACRORREGIÃO
CAMPO GRANDELEITOS
UTI / SUS
383

56%

8%

29%

93%

MACRORREGIÃO
DOURADOSLEITOS
UTI / SUS
183

51%

5%

32%

88%

MACRORREGIÃO
TRÊS LAGOASLEITOS
UTI / SUS
60

23%

37%

15%

75%

MACRORREGIÃO
CORUMBÁLEITOS
UTI / SUS
27

44%

4%

26%

74%



TOTAL CASOS
INTERNADOS

759

LEITOS CLÍNICOS

344

256

PÚBLICOS

92

PRIVADOS

LEITOS UTI

411

334

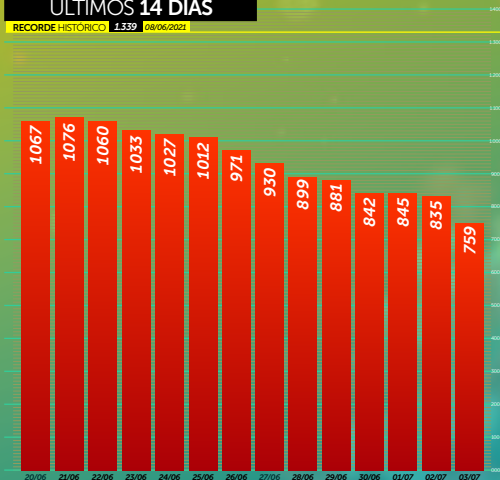
PÚBLICOS

77

PRIVADOS

ÚLTIMOS 14 DIAS

RECORDE HISTÓRICO 1.339 08/06/2021

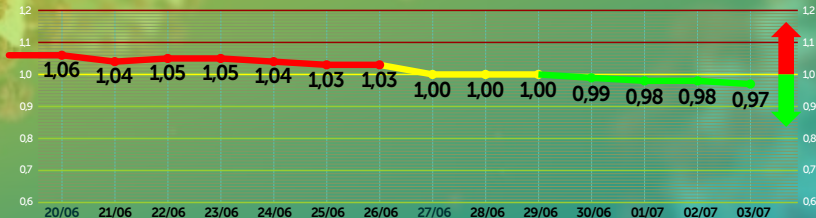


MUNICÍPIO	NOVOS CASOS HOJE	TOTAL CASOS CONFIRMADOS	NOVOS ÓBITOS HOJE	TOTAL ÓBITOS CONFIRMADOS	FREQ. ÓBITOS REGIST.
1º CAMPO GRANDE	+123	120.353	+16	3.413	41,1%
2º DOURADOS	+78	36.219	+1	606	7,3%
3º TRÊS LAGOAS	+31	18.069	+1	470	5,7%
4º CORUMBÁ	+43	14.792	+1	433	5,2%
5º PONTA PORÃ	+11	9.198	+1	287	3,5%

0,97 ▼

TAXA DE
CONTÁGIO

ÚLTIMOS 14 DIAS



FONTE: Farol Covid19

Saiba mais sobre o combate à pandemia em

www.coronavirus.ms.gov.br
**GOVERNO
PRESENTE,
RESPONSÁVEL E
TRANSPARENTE**

**GOVERNO
DO ESTADO**
 Mato Grosso do Sul

03

JULHO

BOLETIM OFICIAL CORONAVÍRUS

VACINÔMETRO MATO GROSSO DO SUL

PROSSEGUIR
PROGRAMA DE SAÚDE E
SEGURANÇA NA ECONOMIA

2.809.394

POPULAÇÃO GERAL (MS)

1.427.580

PÚBLICO ESTIMADO
(GRUPOS PRIORITÁRIOS)

2.002.825

DOSES ENVIADAS
AOS MUNICÍPIOS

1.721.877

DOSES APLICADAS



VACINADOS POPULAÇÃO TOTAL MS

44,10%

DOSE 1



19,20%

DOSE 2

D1 1.182.440 97,64%

DOSES APLICADAS (D1)

D2 482.995 81,80%

DOSES APLICADAS (D2)

DU 56.442 28,08%

DOSES APLICADAS (D ÚNICA)

FASE 1 (Grupos já em vacinação): Deficientes em Instituições, Forças armadas, Forças de Segurança e Salvamento, Gestantes com Comorbidades, Gestantes e Puérperas, Pessoas com mais de 55 anos, idosos em Instituições, Indígenas, Quilombolas, Ribeirinhos, Pessoas com comorbidades, Pessoas com deficiência, Pessoas em situação de rua, População privada de liberdade, Trabalhadores da limpeza urbana e manejo de resíduos, Trabalhadores da Educação, Trabalhadores da saúde, Trabalhadores do transporte coletivo.

Vacinas Coronavac/Butantan, Fiocruz/AstraZeneca, Pfizer/BioNTech e Janssen com dados colhidos no E-vaccine neste dia, às 9h10

Saiba mais sobre o combate à pandemia em

www.coronavirus.ms.gov.br

GOVERNO
PRESENTE,
RESPONSÁVEL E
TRANSPARENTE



GOVERNO
DO ESTADO
Mato Grosso do Sul

MUNICÍPIOS
EM DESTAQUE

MUNICÍPIOS	5+	% DOSES ENVIADAS X DOSES APLICADAS	D1, D2 e DU	MUNICÍPIOS	5-	% DOSES ENVIADAS X DOSES APLICADAS	D1, D2 e DU
1	<i>Eldorado</i>	112,34%		75	<i>Porto Murinho</i>	63,09%	
2	<i>Pedro Gomes</i>	108,45%		76	<i>Corumbá</i>	62,65%	
3	<i>Chapadão do Sul</i>	105,54%		77	<i>Ladário</i>	56,74%	
4	<i>Douradina</i>	105,21%		78	<i>Ponta Porã</i>	55,14%	
5	<i>Sonora</i>	104,84%		79	<i>Aral Moreira</i>	50,36%	

FASE 1

Vacinas Coronavac/Butantan, Fiocruz/AstraZeneca, Pfizer/BioNTech e Janssen com dados colhidos no E-vacine neste dia, às 9h10

Os municípios que apresentam acima de 100% das doses aplicadas pelas enviadas, os frascos enviados pelos laboratórios Butantan e Fiocruz, na bula apresentam frascos com 10 doses de 5 ml, porém foi observado que possuem volume extra podendo chegar a 12 doses por frasco, bem como, alguns vieram com volume abaixo contendo 9 doses.

Saiba mais sobre o combate à pandemia em

www.coronavirus.ms.gov.br

GOVERNO
PRESENTE,
RESPONSÁVEL E
TRANSPARENTE



GOVERNO
DO ESTADO
Mato Grosso do Sul

TOTAL MUNICÍPIOS

% DOSES ENVIADAS X DOSES APLICADAS D1, D2 e DU

1	Eldorado	112,34%	16	Camapuã	101,27%
2	Pedro Gomes	108,45%	17	Paraíso das Águas	101,25%
3	Chapadão do Sul	105,54%	18	Bonito	100,04%
4	Douradina	105,21%	19	Alcinópolis	99,44%
5	Sonora	104,84%	20	Laguna Carapã	98,66%
6	Nova Alvorada do Sul	104,62%	21	Vicentina	98,66%
7	Figueirão	103,86%	22	Anastácio	98,03%
8	Batayporã	103,85%	23	Angélica	98,00%
9	Juti	103,35%	24	Deodápolis	97,43%
10	Rio Negro	103,24%	25	Tacuru	97,25%
11	Santa Rita do Pardo	102,81%	26	Itaporã	97,12%
12	São Gabriel do Oeste	102,20%	27	Bodoquena	97,06%
13	Glória de Dourados	102,12%	28	Taquarussu	96,85%
14	Brasilândia	102,12%	29	Antônio João	96,80%
15	Cassilândia	102,09%	30	Fátima do Sul	96,66%

TOTAL MUNICÍPIOS

% DOSES ENVIADAS X DOSES APLICADAS D1, D2 e DU

31	Anaurilândia	96,29%	46	Ivinhema	93,37%
32	Itaquiraí	96,29%	47	Inocência	92,65%
33	Paranaíba	96,17%	48	Sidrolândia	92,56%
34	Iguatemi	95,94%	49	Água Clara	92,50%
35	Guia Lopes da Laguna	95,66%	50	Naviraí	92,38%
36	Jardim	95,65%	51	Selvíria	92,06%
37	Costa Rica	95,31%	52	Bandeirantes	92,02%
38	Novo Horizonte do Sul	95,19%	53	Rio Verde de MT	91,62%
39	Bataguassu	94,89%	54	Terenos	91,31%
40	Nioaque	94,87%	55	Maracaju	90,70%
41	Nova Andradina	94,73%	56	Dois Irmãos do Buriti	90,60%
42	Jateí	94,68%	57	Caarapó	90,53%
43	Japorã	94,63%	58	Rio Brilhante	90,23%
44	Jaraguari	94,00%	59	Corguinho	90,00%
45	Aparecida do Taboado	93,70%	60	Campo Grande	89,77%

TOTAL MUNICÍPIOS

% DOSES ENVIADAS X DOSES APLICADAS D1, D2 e DU

61	Miranda	89,53%	76	Corumbá	62,65%
62	Amambai	89,51%	77	Ladário	56,74%
63	Ribas do Rio Pardo	89,33%	78	Ponta Porã	55,14%
64	Aquidauana	89,09%	79	Aral Moreira	50,36%
65	Rochedo	88,91%			
66	Três Lagoas	88,36%			
67	Coxim	88,23%			
68	Dourados	82,36%			
69	Coronel Sapucaia	81,20%			
70	Paranhos	79,48%			
71	Sete Quedas	75,11%			
72	Caracol	74,36%			
73	Mundo Novo	67,97%			
74	Bela Vista	66,49%			
75	Porto Murtinho	63,09%			