

BRASIL

18.622.304

TOTAL CASOS
CONFIRMADOS

520.095

TOTAL ÓBITOS
CONFIRMADOS

CENTRO-OESTE

1.896.977

TOTAL CASOS
CONFIRMADOS

48.610

TOTAL ÓBITOS
CONFIRMADOSFONTE: PAINEL CONASS
Dados publicados as 18h (BSB) do dia anteriorSaiba mais sobre o combate à pandemia em
www.coronavirus.ms.gov.brGOVERNO
PRESENTE,
RESPONSÁVEL E
TRANSPARENTEGOVERNO
DO ESTADO
Mato Grosso do Sul

02

JULHO

BOLETIM
OFICIAL
CORONAVÍRUS

SITUAÇÃO DOS
CASOS NOTIFICADOS



MATO GROSSO DO SUL

935.260

TOTAL CASOS
NOTIFICADOS

592.172

TOTAL CASOS
DESCARTADOS

1.243

TESTES EM
ANÁLISE NO
LACEN
E PARCEIROS

4.842

CASOS SEM
ENCERRAMENTO
PELOS
MUNICÍPIOS



Saiba mais sobre o combate à pandemia em

www.coronavirus.ms.gov.br

GOVERNO
PRESENTE,
RESPONSÁVEL E
TRANSPARENTE



GOVERNO
DO ESTADO
Mato Grosso do Sul

MATO GROSSO DO SUL

TOTAL CASOS
CONFIRMADOS

337.003

+916

923,9 ▼

NOVOS CASOS
REGISTRADOS HOJEMÉDIA MÓVEL
ÚLTIMOS 7 DIASTOTAL ÓBITOS
CONFIRMADOS

8.269

+38

39,4 ▼

NOVOS ÓBITOS
REGISTRADOS HOJEMÉDIA MÓVEL
ÚLTIMOS 7 DIASTOTAL CASOS
RECUPERADOS

316.567

+1.528

NOVOS CASOS
RECUPERADOS HOJE

FONTE:

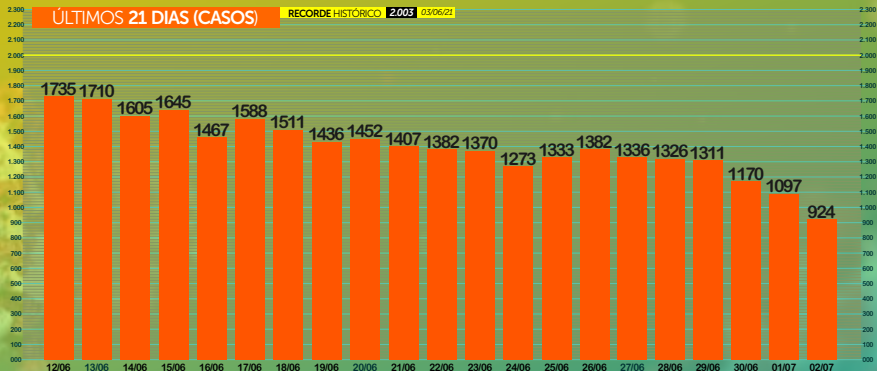
Dados publicados pelos Municípios nos sistemas de informações SIVEP GRIPE e E-SUS VE, e SECRETARIA DE ESTADO DE SAÚDE (SES).

Saiba mais sobre o combate à pandemia em

www.coronavirus.ms.gov.brGOVERNO
PRESENTE,
RESPONSÁVEL E
TRANSPARENTEGOVERNO
DO ESTADO
Mato Grosso do Sul

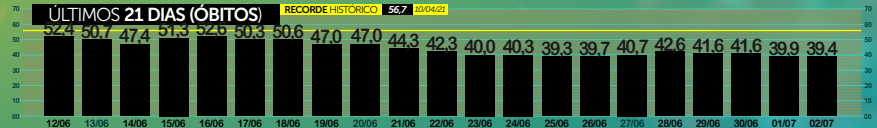
ÚLTIMOS 21 DIAS (CASOS)

RECORDE HISTÓRICO 2.003 03/06/21



ÚLTIMOS 21 DIAS (ÓBITOS)

RECORDE HISTÓRICO 56,7 10/04/21



Saiba mais sobre o combate à pandemia em

www.coronavirus.ms.gov.brGOVERNO
PRESENTE,
RESPONSÁVEL E
TRANSPARENTEGOVERNO
DO ESTADO
Mato Grosso do Sul

<i>Campo Grande</i>	<i>+324</i>	<i>Coxim</i>	<i>+13</i>
<i>Dourados</i>	<i>+104</i>	<i>Angélica</i>	<i>+12</i>
<i>Três Lagoas</i>	<i>+63</i>	<i>Paranaíba</i>	<i>+12</i>
<i>Brasilândia</i>	<i>+32</i>	<i>Eldorado</i>	<i>+9</i>
<i>Corumbá</i>	<i>+31</i>	<i>Maracaju</i>	<i>+9</i>
<i>Água Clara</i>	<i>+23</i>	<i>Nova Andradina</i>	<i>+9</i>
<i>Ivinhema</i>	<i>+23</i>	<i>Anastácio</i>	<i>+8</i>
<i>Jardim</i>	<i>+21</i>	<i>Aparecida do Taboado</i>	<i>+6</i>
<i>Ribas do Rio Pardo</i>	<i>+19</i>	<i>Iguatemi</i>	<i>+5</i>
<i>Ponta Porã</i>	<i>+18</i>	<i>Miranda</i>	<i>+5</i>
<i>Chapadão do Sul</i>	<i>+17</i>	<i>São Gabriel do Oeste</i>	<i>+5</i>
<i>Sonora</i>	<i>+17</i>	<i>Tacuru</i>	<i>+5</i>
<i>Bataguassu</i>	<i>+16</i>	<i>Anaurilândia</i>	<i>+4</i>
<i>Costa Rica</i>	<i>+14</i>	<i>Antônio João</i>	<i>+4</i>
<i>Aquidauana</i>	<i>+13</i>	<i>Bonito</i>	<i>+4</i>

<i>Itaporã</i>	+4	<i>Dois Irmãos do Buriti</i>	+2
<i>Mundo Novo</i>	+4	<i>Laguna Carapã</i>	+2
<i>Rio Verde de Mato Grosso</i>	+4	<i>Nova Alvorada do Sul</i>	+2
<i>Bela Vista</i>	+3	<i>Pedro Gomes</i>	+2
<i>Camapuã</i>	+3	<i>Santa Rita do Pardo</i>	+2
<i>Fátima do Sul</i>	+3	<i>Sidrolândia</i>	+2
<i>Itaquiraí</i>	+3	<i>Amambai</i>	+1
<i>Juti</i>	+3	<i>Aral Moreira</i>	+1
<i>Naviraí</i>	+3	<i>Bandeirantes</i>	+1
<i>Paraíso das Águas</i>	+3	<i>Coronel Sapucaia</i>	+1
<i>Rio Brilhante</i>	+3	<i>Deodápolis</i>	+1
<i>Terenos</i>	+3	<i>Figueirão</i>	+1
<i>Alcinópolis</i>	+2	<i>Glória de Dourados</i>	+1
<i>Bodoquena</i>	+2	<i>Guia Lopes da Laguna</i>	+1
<i>Caarapó</i>	+2	<i>Japorã</i>	+1

8.269

TOTAL ÓBITOS
CONFIRMADOS

+38

NOVOS ÓBITOS
REGISTRADOS HOJE

39,4 ▼

MÉDIA MÓVEL
ÚLTIMOS 7 DIAS

2,5% ▲

TAXA DE
LETALIDADE

Campo Grande

16

Nova Andradina

1

Brasilândia

3

Santa Rita do Pardo

1

Dourados

3

Sonora

1

Jardim

2

Naviraí

2

Ponta Porã

2

Água Clara

1

Anastácio

1

Bonito

1

Cassilândia

1

Chapadão do Sul

1

Corumbá

1

Guia Lopes da Laguna

1

FILA DE ESPERA
LEITOS SRAG/COVIDCENTRAL DE REGULAÇÃO
CAMPO GRANDE

13 ▲

<i>Campo Grande</i>	12
<i>Coxim</i>	1

CENTRAL DE REGULAÇÃO
DOURADOS

0 ▼

CENTRAL DE REGULAÇÃO
ESTADO (CORE)

2 ▼

<i>Aral Moreira</i>	1
<i>Dourados</i>	1

02

JULHO

**BOLETIM
OFICIAL
CORONAVÍRUS****TAXA DE OCUPAÇÃO
LEITOS SUS/UTI**LEITOS UTI / SUS
(ofertados global)COVID-19
(Confirmados)COVID-19
(Suspeitos)

NÃO COVID-19

Ocupação Global

MACRORREGIÃO
CAMPO GRANDELEITOS
UTI / SUS **383****58%****4%****29%****91%**MACRORREGIÃO
DOURADOSLEITOS
UTI / SUS **183****50%****7%****28%****85%**MACRORREGIÃO
TRÊS LAGOASLEITOS
UTI / SUS **60****58%****0%****17%****75%**MACRORREGIÃO
CORUMBÁLEITOS
UTI / SUS **27****63%****4%****26%****93%**

Saiba mais sobre o combate à pandemia em

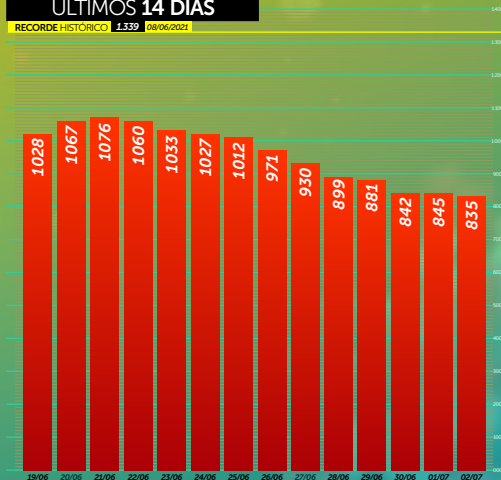
www.coronavirus.ms.gov.br**GOVERNO
PRESENTE,
RESPONSÁVEL E
TRANSPARENTE****GOVERNO
DO ESTADO**
Mato Grosso do Sul

02

JULHO

BOLETIM OFICIAL CORONAVÍRUS

EVOLUÇÃO dos CASOS INTERNADOS

PROSSEGUIR
PROGRAMA DE SAÚDE E
SEGURANÇA NA ECONOMIA
**TOTAL CASOS
INTERNADOS**
835
LEITOS CLÍNICOS
384
286
PÚBLICOS
98
PRIVADOS
LEITOS UTI
451
369
PÚBLICOS
82
PRIVADOS
ÚLTIMOS 14 DIAS
RECORDE HISTÓRICO 1.339 08/06/2021


Saiba mais sobre o combate à pandemia em

www.coronavirus.ms.gov.br
**GOVERNO
PRESENTE,
RESPONSÁVEL E
TRANSPARENTE**

**GOVERNO
DO ESTADO**
 Mato Grosso do Sul

02

BOLETIM OFICIAL CORONAVÍRUS

JULHO

OS 5 MUNICÍPIOS MAIS AFETADOS

PROSSEGUIR
PROGRAMA DE SAÚDE E
SEGURANÇA NA ECONOMIA

MUNICÍPIO	NOVOS CASOS HOJE	TOTAL CASOS CONFIRMADOS	NOVOS ÓBITOS HOJE	TOTAL ÓBITOS CONFIRMADOS	FREQ. ÓBITOS REGIST.
1º CAMPO GRANDE	+324	120.230	+16	3.397	41,1%
2º DOURADOS	+104	36.141	+3	605	7,3%
3º TRÊS LAGOAS	+63	18.038	0	469	5,7%
4º CORUMBÁ	+31	14.749	+1	432	5,2%
5º PONTA PORÃ	+18	9.187	+2	286	3,5%

Saiba mais sobre o combate à pandemia em

www.coronavirus.ms.gov.br
**GOVERNO
PRESENTE,
RESPONSÁVEL E
TRANSPARENTE**

**GOVERNO
DO ESTADO**
 Mato Grosso do Sul

02

JULHO


BOLETIM OFICIAL CORONAVÍRUS

TAXA de CONTÁGIO (Rt)

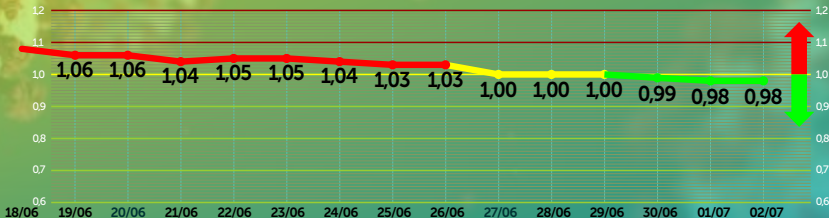
PROSSEGUIR
PROGRAMA DE SAÚDE E
SEGURANÇA NA ECONOMIA

0,98

TAXA DE CONTÁGIO



ÚLTIMOS 14 DIAS



Saiba mais sobre o combate à pandemia em

www.coronavirus.ms.gov.br

GOVERNO
PRESENTE,
RESPONSÁVEL E
TRANSPARENTE



FONTE: Farol Covid19

GOVERNO
DO ESTADO
Mato Grosso do Sul

02

JULHO

BOLETIM OFICIAL CORONAVÍRUS

VACINÔMETRO MATO GROSSO DO SUL

PROSSEGUIR
PROGRAMA DE SAÚDE E
SEGURANÇA NA ECONOMIA

2.809.394

POPULAÇÃO GERAL (MS)

1.427.580

PÚBLICO ESTIMADO
(GRUPOS PRIORITÁRIOS)

2.001.945

DOSES ENVIADAS
AOS MUNICÍPIOS

1.652.904

DOSES APLICADAS



VACINADOS POPULAÇÃO TOTAL MS

41,93%

DOSE 1



17,65%

DOSE 2

D1 1.156.953 95,53%

DOSES APLICADAS (D1)

D2 475.017 80,57%

DOSES APLICADAS (D2)

DU 20.934 10,40%

DOSES APLICADAS (D ÚNICA)

FASE 1 (Grupos já em vacinação): Deficientes em Instituições, Forças armadas, Forças de Segurança e Salvamento, Gestantes com Comorbidades, Gestantes e Puérperas, Pessoas com mais de 55 anos, idosos em Instituições, Indígenas, Quilombolas, Ribeirinhos, Pessoas com comorbidades, Pessoas com deficiência, Pessoas em situação de rua, População privada de liberdade, Trabalhadores da limpeza urbana e manejo de resíduos, Trabalhadores da Educação, Trabalhadores da saúde, Trabalhadores do transporte coletivo.

Vacinas Coronavac/Butantan, Fiocruz/AstraZeneca, Pfizer/BioNTech e Janssen com dados colhidos no E-vaccine neste dia, às 8h30

Saiba mais sobre o combate à pandemia em

www.coronavirus.ms.gov.br

GOVERNO
PRESENTE,
RESPONSÁVEL E
TRANSPARENTE



GOVERNO
DO ESTADO
Mato Grosso do Sul

MUNICÍPIOS
EM DESTAQUE

MUNICÍPIOS	5+	% DOSES ENVIADAS X DOSES APLICADAS	D1, D2 e DU	MUNICÍPIOS	5-	% DOSES ENVIADAS X DOSES APLICADAS	D1, D2 e DU
1	Eldorado	103,94%		75	Corumbá	58,16%	
2	Pedro Gomes	100,27%		76	Mundo Novo	57,09%	
3	Laguna Carapã	96,40%		77	Ladário	50,77%	
4	Douradina	96,37%		78	Ponta Porã	49,67%	
5	Rio Negro	96,25%		79	Aral Moreira	46,58%	

FASE 1

Vacinas Coronavac/Butantan, Fiocruz/AstraZeneca, Pfizer/BioNTech e Janssen com dados colhidos no E-vacine neste dia, às 8h30

Os municípios que apresentam acima de 100% das doses aplicadas pelas enviadas, os frascos enviados pelos laboratórios Butantan e Fiocruz, na bula apresentam frascos com 10 doses de 5 ml, porém foi observado que possuem volume extra podendo chegar a 12 doses por frasco, bem como, alguns vieram com volume abaixo contendo 9 doses.

Saiba mais sobre o combate à pandemia em

www.coronavirus.ms.gov.br

GOVERNO
PRESENTE,
RESPONSÁVEL E
TRANSPARENTE



GOVERNO
DO ESTADO
Mato Grosso do Sul

TOTAL MUNICÍPIOS

% DOSES ENVIADAS X DOSES APLICADAS D1, D2 e DU

1	Eldorado	103,94%	16	Fátima do Sul	94,02%
2	Pedro Gomes	100,27%	17	Camapuã	93,78%
3	Laguna Carapã	96,40%	18	Jateí	93,64%
4	Douradina	96,37%	19	Anastácio	93,47%
5	Rio Negro	96,25%	20	Nova Andradina	93,13%
6	Itaporã	96,11%	21	Paranaíba	93,11%
7	Cassilândia	95,95%	22	Jaraguari	92,56%
8	Iguatemi	95,94%	23	Vicentina	92,53%
9	Glória de Dourados	95,30%	24	Brasilândia	91,83%
10	Tacuru	95,24%	25	Selvíria	91,81%
11	Juti	95,05%	26	Angélica	91,60%
12	Figueirão	94,94%	27	Jardim	91,36%
13	Batayporã	94,82%	28	Nova Alvorada do Sul	90,93%
14	Santa Rita do Pardo	94,42%	29	Dois Irmãos do Buriti	90,60%
15	Japorã	94,20%	30	Paraíso das Águas	90,49%

TOTAL MUNICÍPIOS

% DOSES ENVIADAS X DOSES APLICADAS D1, D2 e DU

31	Chapadão do Sul	90,48%	46	Alcinópolis	88,37%
32	Costa Rica	90,41%	47	Naviraí	88,33%
33	Bodoquena	90,28%	48	Aparecida do Taboado	88,25%
34	Deodápolis	90,26%	49	Campo Grande	88,11%
35	Nioaque	90,23%	50	Taquarussu	88,01%
36	Bonito	90,09%	51	Itaquiraí	87,91%
37	São Gabriel do Oeste	90,06%	52	Coxim	87,90%
38	Sonora	90,05%	53	Novo Horizonte do Sul	87,84%
39	Caarapó	90,02%	54	Inocência	87,55%
40	Ivinhema	89,20%	55	Rio Verde de MT	87,17%
41	Sidrolândia	89,18%	56	Aquidauana	87,13%
42	Amambai	89,06%	57	Rochedo	87,00%
43	Anaurilândia	89,04%	58	Miranda	86,82%
44	Guia Lopes da Laguna	88,84%	59	Três Lagoas	86,75%
45	Terenos	88,40%	60	Corguinho	86,66%

TOTAL MUNICÍPIOS

% DOSES ENVIADAS X DOSES APLICADAS D1, D2 e DU

61	Bataguassu	86,18%	76	Mundo Novo	57,09%
62	Maracaju	86,00%	77	Ladário	50,77%
63	Água Clara	85,21%	78	Ponta Porã	49,67%
64	Bandeirantes	84,30%	79	Aral Moreira	46,58%
65	Rio Brillhante	83,06%			
66	Dourados	82,47%			
67	Ribas do Rio Pardo	81,03%			
68	Coronel Sapucaia	80,56%			
69	Paranhos	79,07%			
70	Antônio João	77,91%			
71	Sete Quedas	61,86%			
72	Bela Vista	60,92%			
73	Porto Murtinho	60,76%			
74	Caracol	60,55%			
75	Corumbá	58,16%			