

20

JUNHO

**BOLETIM
OFICIAL
CORONAVÍRUS****PAINEL CONASS
COVID-19****PROSSEGUIR**
PROGRAMA DE SAÚDE E
SEGURANÇA NA ECONOMIA**BRASIL****17.883.750****TOTAL CASOS
CONFIRMADOS****500.800****TOTAL ÓBITOS
CONFIRMADOS****CENTRO-OESTE****1.835.505****TOTAL CASOS
CONFIRMADOS****46.728****TOTAL ÓBITOS
CONFIRMADOS**

FONTE: PAINEL CONASS
Dados publicados as 18h (BSB) do dia anterior

Saiba mais sobre o combate à pandemia em
www.coronavirus.ms.gov.br

GOVERNO
PRESENTE,
RESPONSÁVEL E
TRANSPARENTE



GOVERNO
DO ESTADO
Mato Grosso do Sul

20

JUNHO

BOLETIM
OFICIAL
CORONAVÍRUS

SITUAÇÃO DOS
CASOS NOTIFICADOS

PROSSEGUIR
PROGRAMA DE SAÚDE E
SEGURANÇA NA ECONOMIA

MATO GROSSO DO SUL

908.506

TOTAL CASOS
NOTIFICADOS

573.910

TOTAL CASOS
DESCARTADOS

4.512



TESTES EM
ANÁLISE NO
LACEN
E PARCEIROS

6.391



CASOS SEM
ENCERRAMENTO
PELOS
MUNICÍPIOS

Saiba mais sobre o combate à pandemia em

www.coronavirus.ms.gov.br

GOVERNO
PRESENTE,
RESPONSÁVEL E
TRANSPARENTE



GOVERNO
DO ESTADO
Mato Grosso do Sul

20

JUNHO

BOLETIM
OFICIAL
CORONAVÍRUSNOVOS CASOS
e MÉDIA MÓVEL

PROSSEGUIR

PROGRAMA DE SAÚDE E
SEGURANÇA NA ECONOMIA

MATO GROSSO DO SUL

TOTAL CASOS
CONFIRMADOS

323.693

+1.248

1.451,9 ▲

NOVOS CASOS
REGISTRADOS HOJEMÉDIA MÓVEL
ÚLTIMOS 7 DIASTOTAL ÓBITOS
CONFIRMADOS

7.805

+38

47,0 ▼

NOVOS ÓBITOS
REGISTRADOS HOJEMÉDIA MÓVEL
ÚLTIMOS 7 DIASTOTAL CASOS
RECUPERADOS

299.459

+986

NOVOS CASOS
RECUPERADOS HOJE

FONTE:

Dados publicados pelos Municípios nos sistemas de informações
SIVEP GRIPE e E-SUS VE, e SECRETARIA DE ESTADO DE SAÚDE (SES).

Saiba mais sobre o combate à pandemia em

www.coronavirus.ms.gov.brGOVERNO
PRESENTE,
RESPONSÁVEL E
TRANSPARENTEGOVERNO
DO ESTADO
Mato Grosso do Sul

20

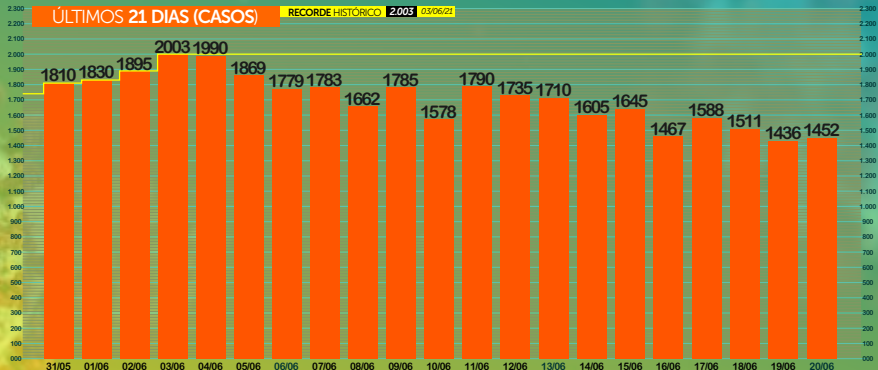
BOLETIM OFICIAL CORONAVÍRUS

JUNHO

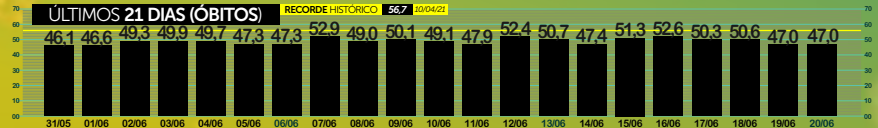
EVOLUÇÃO da MÉDIA MÓVEL

PROSSEGUIR
PROGRAMA DE SAÚDE E
SEGURANÇA NA ECONOMIA

ÚLTIMOS 21 DIAS (CASOS)

RECORDE HISTÓRICO 2.003 03/06/21


ÚLTIMOS 21 DIAS (ÓBITOS)

RECORDE HISTÓRICO 56,7 10/04/21


Saiba mais sobre o combate à pandemia em

www.coronavirus.ms.gov.br
**GOVERNO
PRESENTE,
RESPONSÁVEL E
TRANSPARENTE**

**GOVERNO
DO ESTADO**
Mato Grosso do Sul

FECHAMENTO SEMANA 24 (13 a 19/06)

10.053 ▾

CASOS
CONFIRMADOS

1,06 ▾

TAXA DE
CONTÁGIO

16.205 ▾

CASOS
ATIVOS

13.805 ▾

CASOS
RECUPERADOS

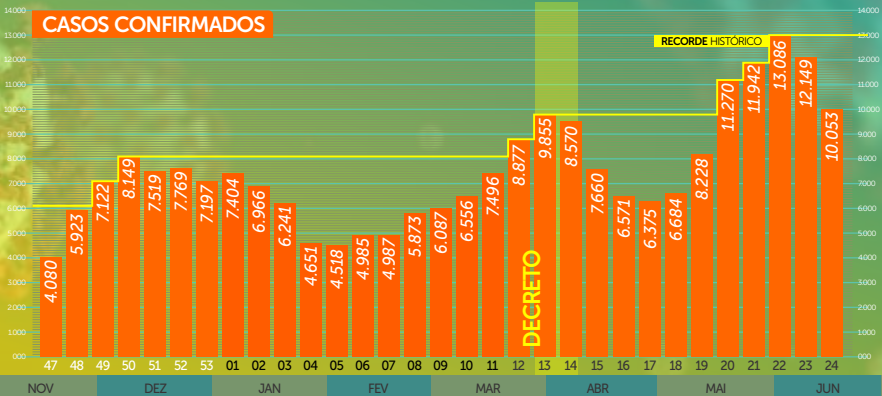
329 ▾

ÓBITOS
CONFIRMADOS

2,4 ▾

TAXA DE
LETALIDADE
 ▲ MAIOR que a semana anterior
 ▼ MENOR que a semana anterior
 ▬ IGUAL a semana anterior

CASOS CONFIRMADOS



Saiba mais sobre o combate à pandemia em

www.coronavirus.ms.gov.brGOVERNO
PRESENTE,
RESPONSÁVEL E
TRANSPARENTEGOVERNO
DO ESTADO
Mato Grosso do Sul

FECHAMENTO SEMANA 24 (13 a 19/06)

10.053 ▾

CASOS
CONFIRMADOS

1,06 ▾

TAXA DE
CONTÁGIO

16.205 ▾

CASOS
ATIVOS

13.805 ▾

CASOS
RECUPERADOS

329 ▾

ÓBITOS
CONFIRMADOS

2,4 ▾

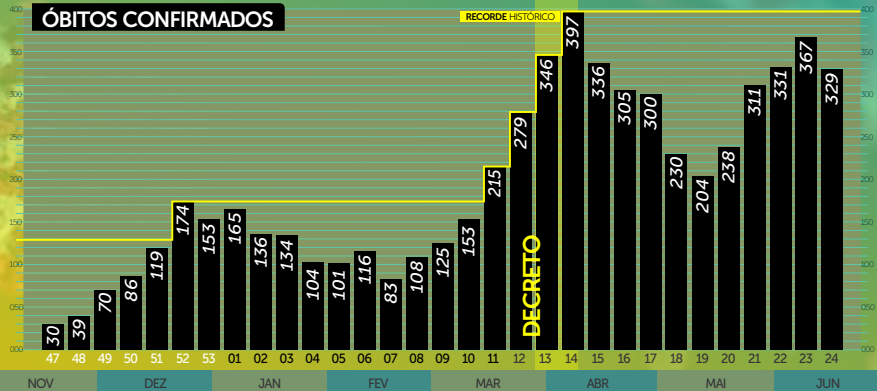
TAXA DE
LETALIDADE

▲ MAIOR que a semana anterior
▼ MENOR que a semana anterior
◀ IGUAL a semana anterior

ÓBITOS CONFIRMADOS

RECORDE HISTÓRICO

DECRETO



Saiba mais sobre o combate à pandemia em

www.coronavirus.ms.gov.brGOVERNO
PRESENTE,
RESPONSÁVEL E
TRANSPARENTEGOVERNO
DO ESTADO
Mato Grosso do Sul

<i>Campo Grande</i>	<i>+602</i>	<i>Coxim</i>	<i>+13</i>
<i>Três Lagoas</i>	<i>+94</i>	<i>Miranda</i>	<i>+13</i>
<i>Dourados</i>	<i>+59</i>	<i>Nova Andradina</i>	<i>+13</i>
<i>Corumbá</i>	<i>+42</i>	<i>Rio Brilhante</i>	<i>+11</i>
<i>Ponta Porã</i>	<i>+42</i>	<i>Brasilândia</i>	<i>+10</i>
<i>Maracaju</i>	<i>+38</i>	<i>Fátima do Sul</i>	<i>+8</i>
<i>Ribas do Rio Pardo</i>	<i>+26</i>	<i>Novo Horizonte do Sul</i>	<i>+8</i>
<i>Água Clara</i>	<i>+23</i>	<i>Rio Verde de Mato Grosso</i>	<i>+8</i>
<i>Bonito</i>	<i>+20</i>	<i>Bataguassu</i>	<i>+7</i>
<i>Ivinhema</i>	<i>+19</i>	<i>Deodápolis</i>	<i>+7</i>
<i>Paranaíba</i>	<i>+19</i>	<i>Ladário</i>	<i>+7</i>
<i>São Gabriel do Oeste</i>	<i>+17</i>	<i>Aquidauana</i>	<i>+6</i>
<i>Chapadão do Sul</i>	<i>+15</i>	<i>Anaurilândia</i>	<i>+5</i>
<i>Sidrolândia</i>	<i>+14</i>	<i>Angélica</i>	<i>+5</i>
<i>Costa Rica</i>	<i>+13</i>	<i>Bela Vista</i>	<i>+5</i>

<i>Bodoquena</i>	+5	<i>Santa Rita do Pardo</i>	+3
<i>Cassilândia</i>	+5	<i>Terenos</i>	+3
<i>Mundo Novo</i>	+5	<i>Coronel Sapucaia</i>	+2
<i>Paranhos</i>	+5	<i>Eldorado</i>	+2
<i>Porto Murtinho</i>	+5	<i>Glória de Dourados</i>	+2
<i>Batayporã</i>	+4	<i>Alcinópolis</i>	+1
<i>Itaquiraí</i>	+4	<i>Caarapó</i>	+1
<i>Naviraí</i>	+4	<i>Inocência</i>	+1
<i>Vicentina</i>	+4	<i>Itaporã</i>	+1
<i>Amambai</i>	+3	<i>Pedro Gomes</i>	+1
<i>Anastácio</i>	+3	<i>Rochedo</i>	+1
<i>Antônio João</i>	+3	<i>Selvíria</i>	+1
<i>Camapuã</i>	+3	<i>Sete Quedas</i>	+1
<i>Jardim</i>	+3		
<i>Nioaque</i>	+3		

**FILA DE ESPERA
LEITOS SRAG/COVID****CENTRAL DE REGULAÇÃO
CAMPO GRANDE****102 ▲**

Campo Grande	94
Aquidauana	1
Maracaju	1
Miranda	1
Nova Alvorada do Sul	1
Ribas do Rio Pardo	1
São Gabriel do Oeste	1
Sidrolândia	1
Terenos	1

**CENTRAL DE REGULAÇÃO
DOURADOS****4 ▼**

Dourados	2
Mundo Novo	1
Ponta Porã	1

**CENTRAL DE REGULAÇÃO
ESTADO (CORE)****15 ▼**

Água Clara	2
Antônio João	1
Aral Moreira	1
Coxim	1
Dois Irmãos do Buriti	1
Maracaju	2
Naviraí	1
Nova Alvorada do Sul	1
Ponta Porã	1
São Gabriel do Oeste	3
Sidrolândia	1



20

JUNHO

BOLETIM OFICIAL CORONAVÍRUS

DADOS ÓBITOS REGISTRADOS


PROSSEGUIR
PROGRAMA DE SAÚDE E
SEGURANÇA NA ECONOMIA

7.805

+38

47,0 ✖

2,4% ✖

**TOTAL ÓBITOS
CONFIRMADOS**
**NOVOS ÓBITOS
REGISTRADOS HOJE**
**MÉDIA MÓVEL
ÚLTIMOS 7 DIAS**
**TAXA DE
LETALIDADE**
Campo Grande

19

Miranda

1

Deodápolis

2

Naviraí

1

Três Lagoas

2

Ponta Porã

1

Anaurilândia

1

Rio Verde de Mato Grosso

1

Batayporã

1

Selvíria

1

Corumbá

1

Costa Rica

1

Dourados

1

Eldorado

1

Fátima do Sul

1

Japorã

1

Jardim

1

Maracaju

1

Saiba mais sobre o combate à pandemia em

www.coronavirus.ms.gov.br
**GOVERNO
PRESENTE,
RESPONSÁVEL E
TRANSPARENTE**

**GOVERNO
DO ESTADO**
Mato Grosso do Sul

20

JUNHO

BOLETIM OFICIAL CORONAVÍRUS

TAXA DE OCUPAÇÃO LEITOS SUS/UTI



LEITOS UTI / SUS
(ofertados global)

COVID-19
(Confirmados)

COVID-19
(Suspeitos)

NÃO COVID-19

Ocupação Global

MACRORREGIÃO
CAMPO GRANDE

LEITOS
UTI / SUS **368**

70%

4%

29%

103%



O excedente da capacidade representa pacientes em leitos COVID-19 ainda não habilitados pelo SUS, mantidos pelas secretarias municipais e estadual de saúde.

MACRORREGIÃO
DOURADOS

LEITOS
UTI / SUS **183**

59%

9%

25%

93%



MACRORREGIÃO
TRÊS LAGOAS

LEITOS
UTI / SUS **60**

67%

7%

17%

91%



MACRORREGIÃO
CORUMBÁ

LEITOS
UTI / SUS **27**

67%

0%

26%

93%



Saiba mais sobre o combate à pandemia em

www.coronavirus.ms.gov.br

GOVERNO
PRESENTE,
RESPONSÁVEL E
TRANSPARENTE



GOVERNO
DO ESTADO
Mato Grosso do Sul

20

JUNHO

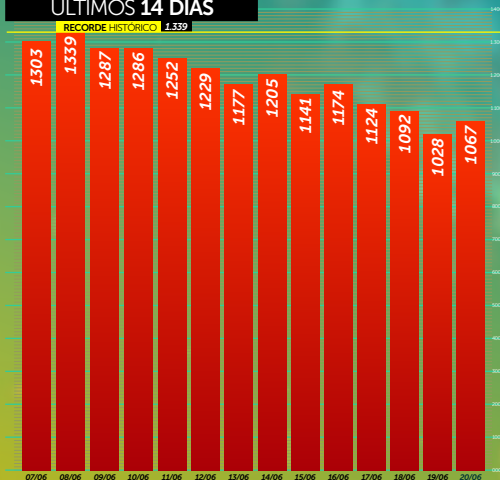
BOLETIM OFICIAL CORONAVÍRUS

EVOLUÇÃO dos CASOS INTERNADOS

PROSSEGUIR
PROGRAMA DE SAÚDE E
SEGURANÇA NA ECONOMIA
**TOTAL CASOS
INTERNADOS**
1.067 ▲

LEITOS CLÍNICOS
527 ▲

379
PÚBLICOS
148
PRIVADOS
LEITOS UTI
540 ▲

425
PÚBLICOS
115
PRIVADOS
ÚLTIMOS 14 DIAS
RECORDE HISTÓRICO 1.339


Saiba mais sobre o combate à pandemia em

www.coronavirus.ms.gov.br
**GOVERNO
PRESENTE,
RESPONSÁVEL E
TRANSPARENTE**

**GOVERNO
DO ESTADO**
 Mato Grosso do Sul

20

JUNHO

BOLETIM OFICIAL CORONAVÍRUS

OS 5 MUNICÍPIOS MAIS AFETADOS

PROSSEGUIR
PROGRAMA DE SAÚDE E
SEGURANÇA NA ECONOMIA

MUNICÍPIO	NOVOS CASOS HOJE	TOTAL CASOS CONFIRMADOS	NOVOS ÓBITOS HOJE	TOTAL ÓBITOS CONFIRMADOS	FREQ. ÓBITOS REGIST.
1º CAMPO GRANDE	+602	114.639	+19	3.182	40,8%
2º DOURADOS	+59	35.284	+1	580	7,4%
3º TRÊS LAGOAS	+94	17.481	+2	447	5,7%
4º CORUMBÁ	+42	14.488	+1	419	5,4%
5º PONTA PORÃ	+42	8.873	+1	258	3,3%

Saiba mais sobre o combate à pandemia em

www.coronavirus.ms.gov.br

 GOVERNO
 PRESENTE,
 RESPONSÁVEL E
 TRANSPARENTE

 GOVERNO
 DO ESTADO
 Mato Grosso do Sul

20

JUNHO

BOLETIM OFICIAL CORONAVÍRUS

TAXA de CONTÁGIO (Rt)

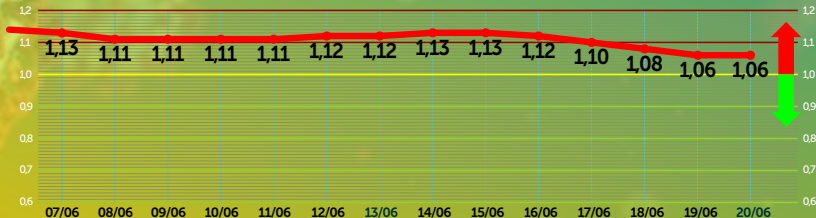


1,06

TAXA DE CONTÁGIO



ÚLTIMOS 14 DIAS



Saiba mais sobre o combate à pandemia em

www.coronavirus.ms.gov.br

GOVERNO PRESENTE, RESPONSÁVEL E TRANSPARENTE



FONTE: Farol Covid19

GOVERNO DO ESTADO Mato Grosso do Sul

20

JUNHO

BOLETIM
OFICIAL
CORONAVÍRUSVACINÔMETRO
MATO GROSSO DO SULPROSSEGUIR
PROGRAMA DE SAÚDE E
SEGURANÇA NA ECONOMIA

2.809.394

POPULAÇÃO GERAL (MS)



VACINADOS POPULAÇÃO TOTAL MS

37,86%

DOSE 1

1.427.580

PÚBLICO ESTIMADO
(GRUPOS PRIORITÁRIOS)

PERCENTUAL VACINADO (FASE 1) META 90%

14,11%

DOSE 2

1.517.720

DOSES ENVIADAS
AOS MUNICÍPIOS

82,79%

DOSE 1

1.460.024

DOSES APLICADAS



30,84%

DOSE 2

FASE 1 (Grupos já em vacinação): Deficientes em Instituições, Forças armadas, Forças de Segurança e Salvamento, Gestantes com Comorbidades, Gestantes e Puérperas, Pessoas com mais de 55 anos, idosos em Instituições, Indígenas, Quilombolas, Ribeirinhos, Pessoas com comorbidades, Pessoas com deficiência, Pessoas em situação de rua, População privada de liberdade, Trabalhadores da limpeza urbana e manejo de resíduos, Trabalhadores da Educação, Trabalhadores da saúde, Trabalhadores do transporte coletivo.

Vacinas Coronavac/Butantan, Fiocruz/AstraZeneca e Pfizer/BioNTech com dados colhidos no E-vaccine neste dia, às 10h10

Saiba mais sobre o combate à pandemia em

www.coronavirus.ms.gov.br
GOVERNO
PRESENTE,
RESPONSÁVEL E
TRANSPARENTEGOVERNO
DO ESTADO
Mato Grosso do Sul

MUNICÍPIOS
EM DESTAQUE

MUNICÍPIOS	5+	% DOSES ENVIADAS X DOSES APLICADAS	D1 e D2	MUNICÍPIOS	5-	% DOSES ENVIADAS X DOSES APLICADAS	D1 e D2
1	<i>Eldorado</i>	122,68%		75	<i>Dourados</i>	93,09%	
2	<i>Iguatemi</i>	111,52%		76	<i>Rochedo</i>	92,18%	
3	<i>Pedro Gomes</i>	108,09%		77	<i>Rio Brilhante</i>	90,69%	
4	<i>Juti</i>	107,40%		78	<i>Coronel Sapucaia</i>	89,87%	
5	<i>Batayporã</i>	106,39%		79	<i>Miranda</i>	89,41%	

FASE 1

Vacinas Coronavac/Butantan, Fiocruz/AstraZeneca e Pfizer/BioNTech com dados colhidos no E-vacine neste dia, às 10h10

Os municípios que apresentam acima de 100% das doses aplicadas pelas enviadas, os frascos enviados pelos laboratórios Butantan e Fiocruz, na bula apresentam frascos com 10 doses de 5 ml, porém foi observado que possuem volume extra podendo chegar a 12 doses por frasco, bem como, alguns vieram com volume abaixo contendo 9 doses.

TOTAL MUNICÍPIOS

% DOSES ENVIADAS X DOSES APLICADAS D1 e D2

1	Eldorado	122,68%	16	Santa Rita do Pardo	103,42%
2	Iguatemi	111,52%	17	Figueirão	103,41%
3	Pedro Gomes	108,09%	18	Angélica	103,02%
4	Juti	107,40%	19	Glória de Dourados	102,84%
5	Batayporã	106,39%	20	Nova Andradina	102,62%
6	Sonora	106,37%	21	Anastácio	102,27%
7	Chapadão do Sul	104,82%	22	Aral Moreira	102,25%
8	Nova Alvorada do Sul	104,81%	23	Camapuã	101,81%
9	Douradina	104,54%	24	Tacuru	101,50%
10	São Gabriel do Oeste	104,11%	25	Selvíria	101,17%
11	Jardim	104,07%	26	Costa Rica	101,16%
12	Cassilândia	103,99%	27	Alcinópolis	101,04%
13	Paraíso das Águas	103,90%	28	Japorã	100,66%
14	Antônio João	103,74%	29	Bonito	100,27%
15	Laguna Carapã	103,69%	30	Vicentina	100,21%

TOTAL MUNICÍPIOS

% DOSES ENVIADAS X DOSES APLICADAS D1 e D2

31	Anaurilândia	99,96%	46	Ivinhema	98,46%
32	Paranhos	99,93%	47	Guia Lopes da Laguna	98,44%
33	Porto Murtinho	99,90%	48	Jaraguari	98,24%
34	Fátima do Sul	99,81%	49	Itaquiraí	98,04%
35	Caracol	99,65%	50	Nioaque	97,90%
36	Ladário	99,61%	51	Taquarussu	97,85%
37	Paranaíba	99,57%	52	Terenos	97,73%
38	Coxim	99,57%	53	Deodópolis	97,64%
39	Sete Quedas	99,42%	54	Ribas do Rio Pardo	97,03%
40	Rio Negro	99,32%	55	Caarapó	96,98%
41	Jateí	99,24%	56	Amambai	96,81%
42	Bodoquena	99,08%	57	Inocência	96,65%
43	Maracaju	98,98%	58	Sidrolândia	96,51%
44	Brasilândia	98,62%	59	Ponta Porã	96,49%
45	Itaporã	98,61%	60	Bandeirantes	96,45%

TOTAL MUNICÍPIOS

% DOSES ENVIADAS X DOSES APLICADAS D1 e D2

61	Corumbá	96,40%	76	Rochedo	92,18%
62	Rio Verde de MT	96,29%	77	Rio Brilhante	90,69%
63	Aparecida do Taboado	96,23%	78	Coronel Sapucaia	89,87%
64	Naviraí	96,20%	79	Miranda	89,41%
65	Bataguassu	96,08%			
66	Aquidauana	95,84%			
67	Novo Horizonte do Sul	95,03%			
68	Campo Grande	94,76%			
69	Corguinho	94,50%			
70	Dois Irmãos do Buriti	94,45%			
71	Mundo Novo	94,14%			
72	Três Lagoas	94,02%			
73	Bela Vista	93,75%			
74	Água Clara	93,46%			
75	Dourados	93,09%			