

BRASIL

17.702.630

TOTAL CASOS
CONFIRMADOS

496.004

TOTAL ÓBITOS
CONFIRMADOS

CENTRO-OESTE

1.822.541

TOTAL CASOS
CONFIRMADOS

46.379

TOTAL ÓBITOS
CONFIRMADOS

FONTE: PAINEL CONASS
Dados publicados as 18h (BSB) do dia anterior

Saiba mais sobre o combate à pandemia em
www.coronavirus.ms.gov.br

GOVERNO
PRESENTE,
RESPONSÁVEL E
TRANSPARENTE



GOVERNO
DO ESTADO
Mato Grosso do Sul

MATO GROSSO DO SUL

903.241

TOTAL CASOS
NOTIFICADOS

570.463

TOTAL CASOS
DESCARTADOS

3.855

TESTES EM
ANÁLISE NO
LACEN
E PARCEIROS

7.718

CASOS SEM
ENCERRAMENTO
PELOS
MUNICÍPIOS

18

JUNHO

**BOLETIM
OFICIAL
CORONAVÍRUS****NOVOS CASOS
e MÉDIA MÓVEL****PROSSEGUIR**
PROGRAMA DE SAÚDE E
SEGURANÇA NA ECONOMIA**MATO GROSSO DO SUL****TOTAL CASOS
CONFIRMADOS****321.205****+1.715**NOVOS CASOS
REGISTRADOS HOJE**1.511,3** ▾MÉDIA MÓVEL
ÚLTIMOS 7 DIAS**TOTAL ÓBITOS
CONFIRMADOS****7.719****+48**NOVOS ÓBITOS
REGISTRADOS HOJE**50,6** ▲MÉDIA MÓVEL
ÚLTIMOS 7 DIAS**TOTAL CASOS
RECUPERADOS****296.297****+2.654**NOVOS CASOS
RECUPERADOS HOJE

FONTE:

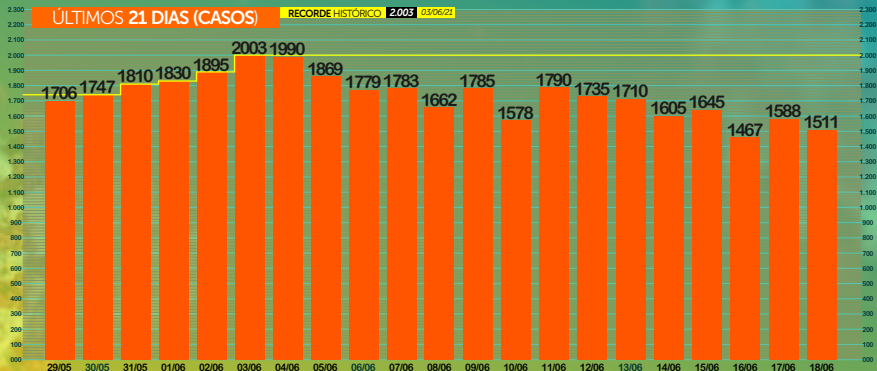
Dados publicados pelos Municípios nos sistemas de informações SIVEP GRIPE e E-SUS VE, e SECRETARIA DE ESTADO DE SAÚDE (SES).

Saiba mais sobre o combate à pandemia em

www.coronavirus.ms.gov.brGOVERNO
PRESENTE,
RESPONSÁVEL E
TRANSPARENTEGOVERNO
DO ESTADO
Mato Grosso do Sul

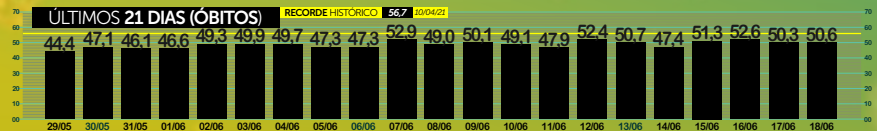
ÚLTIMOS 21 DIAS (CASOS)

RECORDE HISTÓRICO 2.003 03/06/21



ÚLTIMOS 21 DIAS (ÓBITOS)

RECORDE HISTÓRICO 56,7 10/04/21



Saiba mais sobre o combate à pandemia em

www.coronavirus.ms.gov.brGOVERNO
PRESENTE,
RESPONSÁVEL E
TRANSPARENTEGOVERNO
DO ESTADO
Mato Grosso do Sul

<i>Campo Grande</i>	+543	<i>Coxim</i>	+24
<i>Dourados</i>	+121	<i>Naviraí</i>	+22
<i>Três Lagoas</i>	+99	<i>Aparecida do Taboado</i>	+21
<i>Ivinhema</i>	+74	<i>Costa Rica</i>	+19
<i>Corumbá</i>	+63	<i>Ribas do Rio Pardo</i>	+18
<i>Ponta Porã</i>	+54	<i>Anastácio</i>	+17
<i>Chapadão do Sul</i>	+50	<i>Bodoquena</i>	+17
<i>Nova Andradina</i>	+35	<i>Bonito</i>	+17
<i>São Gabriel do Oeste</i>	+34	<i>Cassilândia</i>	+17
<i>Aquidauana</i>	+32	<i>Nova Alvorada do Sul</i>	+17
<i>Maracaju</i>	+32	<i>Sonora</i>	+17
<i>Porto Murtinho</i>	+30	<i>Brasilândia</i>	+16
<i>Paranaíba</i>	+28	<i>Terenos</i>	+16
<i>Água Clara</i>	+26	<i>Deodópolis</i>	+15
<i>Caarapó</i>	+25	<i>Dois Irmãos do Buriti</i>	+14

<i>Santa Rita do Pardo</i>	+12	<i>Mundo Novo</i>	+6
<i>Amambai</i>	+11	<i>Novo Horizonte do Sul</i>	+6
<i>Selvíria</i>	+11	<i>Paraíso das Águas</i>	+6
<i>Sidrolândia</i>	+11	<i>Antônio João</i>	+5
<i>Angélica</i>	+10	<i>Camapuã</i>	+5
<i>Douradina</i>	+9	<i>Ladário</i>	+5
<i>Rio Brilhante</i>	+9	<i>Rio Verde de Mato Grosso</i>	+5
<i>Pedro Gomes</i>	+8	<i>Caracol</i>	+4
<i>Itaporã</i>	+7	<i>Fátima do Sul</i>	+4
<i>Itaquiraí</i>	+7	<i>Jaraguari</i>	+4
<i>Bataguassu</i>	+6	<i>Nioaque</i>	+4
<i>Batayporã</i>	+6	<i>Vicentina</i>	+4
<i>Coronel Sapucaia</i>	+6	<i>Bela Vista</i>	+3
<i>Laguna Carapã</i>	+6	<i>Jardim</i>	+3
<i>Miranda</i>	+6	<i>Juti</i>	+3

<i>Anaurilândia</i>	+2
<i>Paranhos</i>	+2
<i>Aral Moreira</i>	+1
<i>Bandeirantes</i>	+1
<i>Corguinho</i>	+1
<i>Eldorado</i>	+1
<i>Glória de Dourados</i>	+1
<i>Japorã</i>	+1
<i>Rio Negro</i>	+1
<i>Taquarussu</i>	-1

FILA DE ESPERA
LEITOS SRAG/COVID

PROSSEGUIR

PROGRAMA DE SAÚDE E
SEGURANÇA NA ECONOMIACENTRAL DE REGULAÇÃO
CAMPO GRANDE

104 ▾

<i>Campo Grande</i>	83
<i>Anastácio</i>	1
<i>Bandeirantes</i>	1
<i>Bodoquena</i>	1
<i>Chapadão do Sul</i>	1
<i>Costa Rica</i>	1
<i>Maracaju_</i>	6
<i>Nova Alvorada do Sul</i>	1
<i>Paranaíba</i>	1
<i>Rio Verde de MT</i>	1
<i>São Gabriel do Oeste</i>	4
<i>Sidrolândia</i>	2
<i>Terenos</i>	1

CENTRAL DE REGULAÇÃO
DOURADOS

17 ▲

<i>Dourados</i>	8
<i>Aral Moreira</i>	1
<i>Caarapó</i>	1
<i>Fátima do Sul</i>	1
<i>Mundo Novo</i>	2
<i>Ponta Porã</i>	3
<i>Rio Brilhante</i>	1

CENTRAL DE REGULAÇÃO
ESTADO (CORE)

12 ▾

<i>Água Clara</i>	1
<i>Amambai</i>	1
<i>Aparecida do Taboado</i>	1
<i>Aquidauana</i>	1
<i>Dois Irmãos do Buriti</i>	1
<i>Dourados</i>	1
<i>Naviraí</i>	1
<i>Nova Andradina</i>	1
<i>Paranaíba</i>	3
<i>Ponta Porã</i>	1

7.719

TOTAL ÓBITOS
CONFIRMADOS

+48

NOVOS ÓBITOS
REGISTRADOS HOJE

50,6 ▲

MÉDIA MÓVEL
ÚLTIMOS 7 DIAS

2,4% ▼

TAXA DE
LETALIDADE

<i>Campo Grande</i>	26
<i>Dourados</i>	6
<i>Corumbá</i>	2
<i>Paranaíba</i>	2
<i>Ponta Porã</i>	2
<i>Porto Murtinho</i>	2
<i>Costa Rica</i>	1
<i>Deodápolis</i>	1
<i>Fátima do Sul</i>	1
<i>Itaporã</i>	1
<i>Itaquiraí</i>	1
<i>Miranda</i>	1
<i>Sidrolândia</i>	1
<i>Três Lagoas</i>	1

TOTAL CASOS
INTERNADOS

1092

LEITOS CLÍNICOS

556

380

PÚBLICOS

176

PRIVADOS

LEITOS UTI

536

417

PÚBLICOS

119

PRIVADOS

ÚLTIMOS 14 DIAS

RECORDE HISTÓRICO 1.339

1330

1287

1303

1339

1287

1286

1252

1229

1177

1205

1141

1174

1124

1092

05/06

06/06

07/06

08/06

09/06

10/06

11/06

12/06

13/06

14/06

15/06

16/06

17/06

18/06

LEITOS UTI / SUS
(ofertados global)COVID-19
(Confirmados)COVID-19
(Suspeitos)

NÃO COVID-19

Ocupação Global

MACRORREGIÃO
CAMPO GRANDELEITOS
UTI / SUS
332

72%

9%

26%

107%



O excedente da capacidade representa pacientes em leitos COVID-19 ainda não habilitados pelo SUS, mantidos pelas secretarias municipais e estadual de saúde.

MACRORREGIÃO
DOURADOSLEITOS
UTI / SUS
183

59%

11%

23%

93%

MACRORREGIÃO
TRÊS LAGOASLEITOS
UTI / SUS
60

80%

2%

13%

95%

MACRORREGIÃO
CORUMBÁLEITOS
UTI / SUS
27

70%

4%


26%

100%



MUNICÍPIO	NOVOS CASOS HOJE	TOTAL CASOS CONFIRMADOS	NOVOS ÓBITOS HOJE	TOTAL ÓBITOS CONFIRMADOS	FREQ. ÓBITOS REGIST.
1º CAMPO GRANDE	+543	113.570	+26	3.153	40,8%
2º DOURADOS	+121	35.143	+6	577	7,5%
3º TRÊS LAGOAS	+99	17.292	+1	441	5,7%
4º CORUMBÁ	+63	14.395	+2	418	5,4%
5º PONTA PORÃ	+54	8.895	+2	253	3,3%

1,08 ▼

TAXA DE
CONTÁGIO

ÚLTIMOS 14 DIAS



18

JUNHO

BOLETIM
OFICIAL
CORONAVÍRUSVACINÔMETRO
MATO GROSSO DO SULPROSSEGUIR
PROGRAMA DE SAÚDE E
SEGURANÇA NA ECONOMIA

2.809.394

POPULAÇÃO GERAL (MS)

1.427.580

PÚBLICO ESTIMADO
(GRUPOS PRIORITÁRIOS)

1.447.560

DOSES ENVIADAS
AOS MUNICÍPIOS

1.421.946

DOSES APLICADAS



VACINADOS POPULAÇÃO TOTAL MS

36,60%

DOSE 1



14,01%

DOSE 2



PERCENTUAL VACINADO (FASE 1) META 90%

80,04%

DOSE 1



30,63%

DOSE 2

FASE 1 (Grupos já em vacinação): Deficientes em Instituições, Forças armadas, Forças de Segurança e Salvamento, Gestantes com Comorbidades, Gestantes e Puérperas, Pessoas com mais de 55 anos, idosos em Instituições, Indígenas, Quilombolas, Ribeirinhos, Pessoas com comorbidades, Pessoas com deficiência, Pessoas em situação de rua, População privada de liberdade, Trabalhadores da limpeza urbana e manejo de resíduos, Trabalhadores da Educação, Trabalhadores da saúde, Trabalhadores do transporte coletivo.

Vacinas CoronaVac/Butantan, Fiocruz/AstraZeneca e Pfizer/BioNTech com dados colhidos no E-vacine neste dia, às 8h20

Saiba mais sobre o combate à pandemia em

www.coronavirus.ms.gov.brGOVERNO
PRESENTE,
RESPONSÁVEL E
TRANSPARENTEGOVERNO
DO ESTADO
Mato Grosso do Sul

MUNICÍPIOS
EM DESTAQUE

MUNICÍPIOS	5+	% DOSES ENVIADAS X DOSES APLICADAS	D1 e D2	MUNICÍPIOS	5-	% DOSES ENVIADAS X DOSES APLICADAS	D1 e D2
1	<i>Eldorado</i>	121,84%		75	<i>Dourados</i>	94,11%	
2	<i>Iguatemi</i>	112,82%		76	<i>Rochedo</i>	94,03%	
3	<i>Pedro Gomes</i>	109,43%		77	<i>Rio Brilhante</i>	93,98%	
4	<i>Juti</i>	108,83%		78	<i>Miranda</i>	91,92%	
5	<i>Sonora</i>	108,12%		79	<i>Coronel Sapucaia</i>	91,50%	

FASE 1

Vacinas Coronavac/Butantan, Fiocruz/AstraZeneca e Pfizer/BioNTech com dados colhidos no E-vacine neste dia, às 8h20

Os municípios que apresentam acima de 100% das doses aplicadas pelas enviadas, os frascos enviados pelos laboratórios Butantan e Fiocruz, na bula apresentam frascos com 10 doses de 5 ml, porém foi observado que possuem volume extra podendo chegar a 12 doses por frasco, bem como, alguns vieram com volume abaixo contendo 9 doses.

Saiba mais sobre o combate à pandemia em

www.coronavirus.ms.gov.br

GOVERNO
PRESENTE,
RESPONSÁVEL E
TRANSPARENTE



GOVERNO
DO ESTADO
Mato Grosso do Sul

TOTAL MUNICÍPIOS

% DOSES ENVIADAS X DOSES APLICADAS D1 e D2

1	Eldorado	121,84%	16	Antônio João	104,92%
2	Iguatemi	112,82%	17	Anaurilândia	104,88%
3	Pedro Gomes	109,43%	18	Angélica	104,65%
4	Juti	108,83%	19	Brasilândia	104,65%
5	Sonora	108,12%	20	Nova Andradina	104,62%
6	Batayporã	107,91%	21	Jateí	104,10%
7	Chapadão do Sul	107,08%	22	Glória de Dourados	104,01%
8	Nova Alvorada do Sul	106,76%	23	Figueirão	103,80%
9	Santa Rita do Pardo	106,71%	24	Camapuã	103,49%
10	Jardim	106,02%	25	Ladário	103,40%
11	São Gabriel do Oeste	105,94%	26	Paranaíba	103,36%
12	Douradina	105,73%	27	Aral Moreira	103,25%
13	Paraíso das Águas	105,44%	28	Japorã	102,98%
14	Laguna Carapã	105,26%	29	Rio Negro	102,93%
15	Cassilândia	105,07%	30	Alcinópolis	102,84%

TOTAL MUNICÍPIOS

% DOSES ENVIADAS X DOSES APLICADAS D1 e D2

31	Costa Rica	102,70%	46	Itaporã	100,46%
32	Anastácio	102,69%	47	Coxim	100,43%
33	Tacuru	102,68%	48	Ponta Porã	100,19%
34	Selvira	102,08%	49	Naviraí	100,17%
35	Fátima do Sul	102,05%	50	Nioaque	99,94%
36	Bonito	101,88%	51	Ivinhema	99,90%
37	Caracol	101,58%	52	Paranhos	99,74%
38	Porto Murtinho	101,49%	53	Corumbá	99,54%
39	Jaraguari	101,29%	54	Ribas do Rio Pardo	99,46%
40	Itaquiraí	101,25%	55	Sidrolândia	99,34%
41	Vicentina	101,09%	56	Deodápolis	99,33%
42	Sete Quedas	101,00%	57	Amambai	99,32%
43	Maracaju	100,81%	58	Caarapó	99,25%
44	Bodoquena	100,71%	59	Taquarussu	98,82%
45	Terenos	100,47%	60	Corguinho	98,45%

TOTAL MUNICÍPIOS

% DOSES ENVIADAS X DOSES APLICADAS D1 e D2

61	Rio Verde de MT	98,19%	76	Rochedo	94,03%
62	Bataguassu	98,07%	77	Rio Brilhante	93,98%
63	Água Clara	97,98%	78	Miranda	91,92%
64	Mundo Novo	97,96%	79	Coronel Sapucaia	91,50%
65	Bandeirantes	97,86%			
66	Dois Irmãos do Buriti	97,85%			
67	Três Lagoas	97,78%			
68	Aquidauana	97,63%			
69	Aparecida do Taboado	97,46%			
70	Inocência	96,97%			
71	Guia Lopes da Laguna	96,91%			
72	Bela Vista	96,61%			
73	Campo Grande	96,45%			
74	Novo Horizonte do Sul	95,74%			
75	Dourados	94,11%			