

## BRASIL

17.628.588

TOTAL CASOS  
CONFIRMADOS

493.693

TOTAL ÓBITOS  
CONFIRMADOS

## CENTRO-OESTE

1.815.446

TOTAL CASOS  
CONFIRMADOS

46.207

TOTAL ÓBITOS  
CONFIRMADOSFONTE: PAINEL CONASS  
Dados publicados as 18h (BSB) do dia anteriorSaiba mais sobre o combate à pandemia em  
[www.coronavirus.ms.gov.br](http://www.coronavirus.ms.gov.br)GOVERNO  
PRESENTE,  
RESPONSÁVEL E  
TRANSPARENTEGOVERNO  
DO ESTADO  
Mato Grosso do Sul

# 17

JUNHO

## BOLETIM OFICIAL CORONAVÍRUS

## SITUAÇÃO DOS CASOS NOTIFICADOS

**PROSSEGUIR**  
PROGRAMA DE SAÚDE E  
SEGURANÇA NA ECONOMIA

### MATO GROSSO DO SUL

**899.951**

**TOTAL CASOS  
NOTIFICADOS**

**568.665**

**TOTAL CASOS  
DESCARTADOS**

**2.979**



**TESTES EM  
ANÁLISE NO  
LACEN  
E PARCEIROS**

**8.817**



**CASOS SEM  
ENCERRAMENTO  
PELOS  
MUNICÍPIOS**

Saiba mais sobre o combate à pandemia em

[www.coronavirus.ms.gov.br](http://www.coronavirus.ms.gov.br)

**GOVERNO  
PRESENTE,  
RESPONSÁVEL E  
TRANSPARENTE**



**GOVERNO  
DO ESTADO**  
Mato Grosso do Sul

17

JUNHO

BOLETIM  
OFICIAL  
CORONAVÍRUSNOVOS CASOS  
e MÉDIA MÓVELPROSSEGUIR  
PROGRAMA DE SAÚDE E  
SEGURANÇA NA ECONOMIA

## MATO GROSSO DO SUL

TOTAL CASOS  
CONFIRMADOS

319.490

+1.869

1.588,0 ▲

NOVOS CASOS  
REGISTRADOS HOJEMÉDIA MÓVEL  
ÚLTIMOS 7 DIASTOTAL ÓBITOS  
CONFIRMADOS

7.671

+36

50,3 ▼

NOVOS ÓBITOS  
REGISTRADOS HOJEMÉDIA MÓVEL  
ÚLTIMOS 7 DIASTOTAL CASOS  
RECUPERADOS

293.643

+2.490

NOVOS CASOS  
RECUPERADOS HOJE

FONTE:

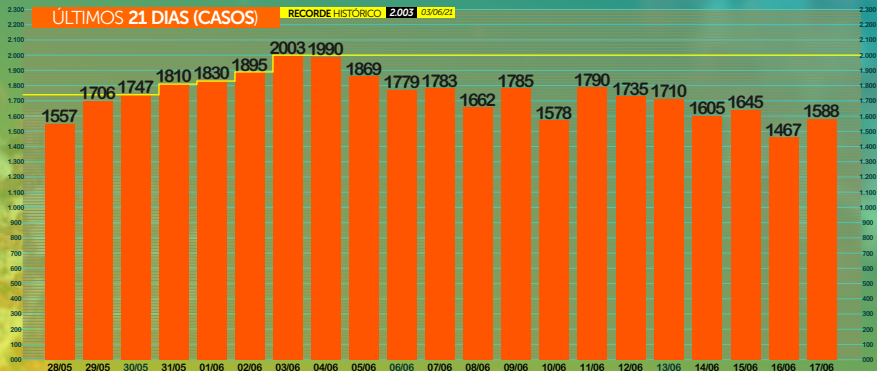
Dados publicados pelos Municípios nos sistemas de informações  
SIVEP GRIPE e E-SUS VE, e SECRETARIA DE ESTADO DE SAÚDE (SES).

Saiba mais sobre o combate à pandemia em

[www.coronavirus.ms.gov.br](http://www.coronavirus.ms.gov.br)GOVERNO  
PRESENTE,  
RESPONSÁVEL E  
TRANSPARENTEGOVERNO  
DO ESTADO  
Mato Grosso do Sul

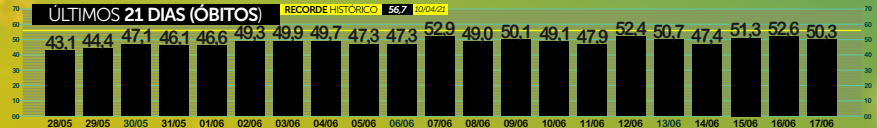
## ÚLTIMOS 21 DIAS (CASOS)

RECORDE HISTÓRICO 2.003 03/06/21



## ÚLTIMOS 21 DIAS (ÓBITOS)

RECORDE HISTÓRICO 56,7 10/04/21



Saiba mais sobre o combate à pandemia em

[www.coronavirus.ms.gov.br](http://www.coronavirus.ms.gov.br)GOVERNO  
PRESENTE,  
RESPONSÁVEL E  
TRANSPARENTEGOVERNO  
DO ESTADO  
Mato Grosso do Sul

<i>Campo Grande</i>	<i>+601</i>	<i>Ponta Porã</i>	<i>+24</i>
<i>Dourados</i>	<i>+137</i>	<i>Nova Andradina</i>	<i>+22</i>
<i>Três Lagoas</i>	<i>+80</i>	<i>Ribas do Rio Pardo</i>	<i>+21</i>
<i>Ivinhema</i>	<i>+75</i>	<i>Água Clara</i>	<i>+20</i>
<i>Corumbá</i>	<i>+68</i>	<i>Rio Brilhante</i>	<i>+19</i>
<i>Maracaju</i>	<i>+68</i>	<i>Ladário</i>	<i>+18</i>
<i>Paranaíba</i>	<i>+65</i>	<i>Paraíso das Águas</i>	<i>+18</i>
<i>Naviraí</i>	<i>+52</i>	<i>São Gabriel do Oeste</i>	<i>+18</i>
<i>Aquidauana</i>	<i>+50</i>	<i>Sidrolândia</i>	<i>+18</i>
<i>Bataguassu</i>	<i>+37</i>	<i>Sonora</i>	<i>+18</i>
<i>Cassilândia</i>	<i>+37</i>	<i>Aparecida do Taboado</i>	<i>+17</i>
<i>Anastácio</i>	<i>+28</i>	<i>Costa Rica</i>	<i>+17</i>
<i>Caarapó</i>	<i>+24</i>	<i>Amambai</i>	<i>+16</i>
<i>Coxim</i>	<i>+24</i>	<i>Angélica</i>	<i>+15</i>
<i>Jardim</i>	<i>+24</i>	<i>Bonito</i>	<i>+15</i>

<i>Brasilândia</i>	+15	<i>Dois Irmãos do Buriti</i>	+5
<i>Novo Horizonte do Sul</i>	+15	<i>Glória de Dourados</i>	+5
<i>Deodápolis</i>	+13	<i>Inocência</i>	+5
<i>Chapadão do Sul</i>	+12	<i>Santa Rita do Pardo</i>	+5
<i>Mundo Novo</i>	+12	<i>Camapuã</i>	+4
<i>Bela Vista</i>	+10	<i>Eldorado</i>	+4
<i>Nova Alvorada do Sul</i>	+10	<i>Fátima do Sul</i>	+4
<i>Miranda</i>	+9	<i>Paranhos</i>	+4
<i>Alcinópolis</i>	+8	<i>Rio Negro</i>	+4
<i>Bodoquena</i>	+8	<i>Selvíria</i>	+4
<i>Itaquiraí</i>	+8	<i>Antônio João</i>	+3
<i>Porto Murtinho</i>	+8	<i>Aral Moreira</i>	+3
<i>Terenos</i>	+6	<i>Bandeirantes</i>	+3
<i>Anaurilândia</i>	+5	<i>Batayporã</i>	+3
<i>Coronel Sapucaia</i>	+5	<i>Juti</i>	+3

<i>Laguna Carapã</i>	+3
<i>Corguinho</i>	+2
<i>Figueirão</i>	+2
<i>Jateí</i>	+2
<i>Nioaque</i>	+2
<i>Pedro Gomes</i>	+2
<i>Rochedo</i>	+2
<i>Douradina</i>	+1
<i>Guia Lopes da Laguna</i>	+1
<i>Itaporã</i>	+1
<i>Japorã</i>	+1
<i>Rio Verde de Mato Grosso</i>	+1
<i>Taquarussu</i>	+1
<i>Jaraguari</i>	-1





7.671

TOTAL ÓBITOS  
CONFIRMADOS

+36

NOVOS ÓBITOS  
REGISTRADOS HOJE

50,3 ▼

MÉDIA MÓVEL  
ÚLTIMOS 7 DIAS

2,4% ✕

TAXA DE  
LETALIDADE

Campo Grande

10

Nioaque

1

Paranaíba

4

Rio Brillhante

1

Bonito

3

Selvíria

1

Dourados

3

Terenos

1

Ponta Porã

3

Três Lagoas

2

Água Clara

1

Amambai

1

Brasilândia

1

Corumbá

1

Coxim

1

Fátima do Sul

1

Itaporã

1

# 17

JUNHO

# BOLETIM OFICIAL CORONAVÍRUS

# EVOLUÇÃO dos CASOS INTERNADOS



TOTAL CASOS INTERNADOS

1124

LEITOS CLÍNICOS

582

399

PÚBLICOS

183

PRIVADOS

LEITOS UTI

542

418


PÚBLICOS

124

PRIVADOS

## ÚLTIMOS 14 DIAS

RECORDE HISTÓRICO 1.339



Saiba mais sobre o combate à pandemia em

[www.coronavirus.ms.gov.br](http://www.coronavirus.ms.gov.br)

GOVERNO PRESENTE, RESPONSÁVEL E TRANSPARENTE



GOVERNO DO ESTADO Mato Grosso do Sul

LEITOS UTI / SUS  
(ofertados global)COVID-19  
(Confirmados)COVID-19  
(Suspeitos)

NÃO COVID-19

Ocupação Global

MACRORREGIÃO  
CAMPO GRANDELEITOS  
UTI / SUS  
332

73%

10%

26%

109%



O excedente da capacidade representa pacientes em leitos COVID-19 ainda não habilitados pelo SUS, mantidos pelas secretarias municipais e estadual de saúde.

MACRORREGIÃO  
DOURADOSLEITOS  
UTI / SUS  
183

58%

11%

25%

94%

MACRORREGIÃO  
TRÊS LAGOASLEITOS  
UTI / SUS  
60

80%

0%

17%

97%

MACRORREGIÃO  
CORUMBÁLEITOS  
UTI / SUS  
27

59%

15%


26%

100%

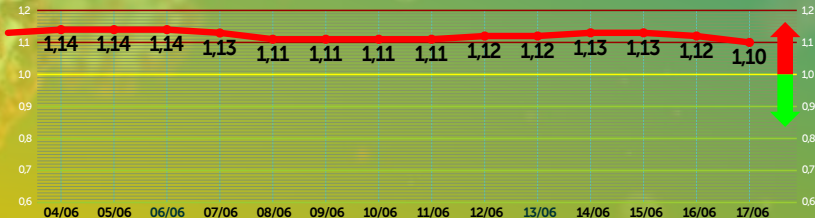


MUNICÍPIO	NOVOS CASOS HOJE	TOTAL CASOS CONFIRMADOS	NOVOS ÓBITOS HOJE	TOTAL ÓBITOS CONFIRMADOS	FREQ. ÓBITOS REGIST.
<b>1º CAMPO GRANDE</b>	<b>+601</b>	<b>113.027</b>	<b>+10</b>	<b>3.127</b>	<b>40,8%</b>
<b>2º DOURADOS</b>	<b>+137</b>	<b>35.022</b>	<b>+3</b>	<b>571</b>	<b>7,4%</b>
<b>3º TRÊS LAGOAS</b>	<b>+80</b>	<b>17.193</b>	<b>+2</b>	<b>440</b>	<b>5,7%</b>
<b>4º CORUMBÁ</b>	<b>+68</b>	<b>14.332</b>	<b>+1</b>	<b>416</b>	<b>5,4%</b>
<b>5º PONTA PORÃ</b>	<b>+24</b>	<b>8.841</b>	<b>+3</b>	<b>251</b>	<b>3,3%</b>

1,10 ▼

TAXA DE  
CONTÁGIO

## ÚLTIMOS 14 DIAS



17

JUNHO

BOLETIM  
OFICIAL  
CORONAVÍRUSVACINÔMETRO  
MATO GROSSO DO SULPROSSEGUIR  
PROGRAMA DE SAÚDE E  
SEGURANÇA NA ECONOMIA

2.809.394

POPULAÇÃO GERAL (MS)

1.427.580

PÚBLICO ESTIMADO  
(GRUPOS PRIORITÁRIOS)

1.447.560

DOSES ENVIADAS  
AOS MUNICÍPIOS

1.417.754

DOSES APLICADAS



VACINADOS POPULAÇÃO TOTAL MS

36,50%

DOSE 1



13,97%

DOSE 2



PERCENTUAL VACINADO (FASE 1) META 90%

79,80%

DOSE 1



30,55%

DOSE 2

FASE 1 (Grupos já em vacinação): Deficientes em Instituições, Forças armadas, Forças de Segurança e Salvamento, Gestantes com Comorbidades, Gestantes e Puérperas, Pessoas com mais de 55 anos, idosos em Instituições, Indígenas, Quilombolas, Ribeirinhos, Pessoas com comorbidades, Pessoas com deficiência, Pessoas em situação de rua, População privada de liberdade, Trabalhadores da limpeza urbana e manejo de resíduos, Trabalhadores da Educação, Trabalhadores da saúde, Trabalhadores do transporte coletivo.

Vacinas Coronavac/Butantan, Fiocruz/AstraZeneca e Pfizer/BioNTech com dados colhidos no E-vaccine neste dia, às 9h10

Saiba mais sobre o combate à pandemia em

[www.coronavirus.ms.gov.br](http://www.coronavirus.ms.gov.br)GOVERNO  
PRESENTE,  
RESPONSÁVEL E  
TRANSPARENTEGOVERNO  
DO ESTADO  
Mato Grosso do Sul

MUNICÍPIOS  
EM DESTAQUE

MUNICÍPIOS	5+	% DOSES ENVIADAS X DOSES APLICADAS	D1 e D2	MUNICÍPIOS	5-	% DOSES ENVIADAS X DOSES APLICADAS	D1 e D2
1	<i>Iguatemi</i>	112,82%		75	<i>Dourados</i>	94,05%	
2	<i>Pedro Gomes</i>	109,43%		76	<i>Rochedo</i>	94,03%	
3	<i>Juti</i>	108,83%		77	<i>Rio Brilhante</i>	93,76%	
4	<i>Sonora</i>	108,12%		78	<i>Miranda</i>	91,67%	
5	<i>Batayporã</i>	107,91%		79	<i>Coronel Sapucaia</i>	90,96%	

### FASE 1

*Vacinas Coronavac/Butantan, Fiocruz/AstraZeneca e Pfizer/BioNTech com dados colhidos no E-vacine neste dia, às 9h10*

*Os municípios que apresentam acima de 100% das doses aplicadas pelas enviadas, os frascos enviados pelos laboratórios Butantan e Fiocruz, na bula apresentam frascos com 10 doses de 5 ml, porém foi observado que possuem volume extra podendo chegar a 12 doses por frasco, bem como, alguns vieram com volume abaixo contendo 9 doses.*

Saiba mais sobre o combate à pandemia em

[www.coronavirus.ms.gov.br](http://www.coronavirus.ms.gov.br)

GOVERNO  
PRESENTE,  
RESPONSÁVEL E  
TRANSPARENTE



GOVERNO  
DO ESTADO  
Mato Grosso do Sul

## TOTAL MUNICÍPIOS

% DOSES ENVIADAS X DOSES APLICADAS D1 e D2

1	Iguatemi	112,82%	16	Antônio João	104,74%
2	Pedro Gomes	109,43%	17	Angélica	104,65%
3	Juti	108,83%	18	Brasilândia	104,65%
4	Sonora	108,12%	19	Nova Andradina	104,62%
5	Batayporã	107,91%	20	Cassilândia	104,51%
6	Eldorado	107,18%	21	Glória de Dourados	104,01%
7	Chapadão do Sul	107,08%	22	Jateí	103,85%
8	Nova Alvorada do Sul	106,76%	23	Figueirão	103,80%
9	Santa Rita do Pardo	106,71%	24	Camapuã	103,49%
10	São Gabriel do Oeste	105,94%	25	Ladário	103,39%
11	Jardim	105,88%	26	Aral Moreira	103,25%
12	Douradina	105,73%	27	Paranaíba	103,00%
13	Paraíso das Águas	105,44%	28	Rio Negro	102,93%
14	Laguna Carapã	105,12%	29	Japorã	102,88%
15	Anaurilândia	104,77%	30	Alcinópolis	102,84%



## TOTAL MUNICÍPIOS

% DOSES ENVIADAS X DOSES APLICADAS D1 e D2

31	Costa Rica	102,62%	46	Coxim	100,33%
32	Tacuru	102,62%	47	Nioaque	99,96%
33	Fátima do Sul	102,05%	48	Ivinhema	99,90%
34	Caracol	101,58%	49	Ponta Porã	99,68%
35	Bonito	101,47%	50	Paranhos	99,59%
36	Porto Murtinho	101,41%	51	Deodápolis	99,33%
37	Itaquiraí	101,25%	52	Amambai	99,32%
38	Selvíria	101,14%	53	Naviraí	99,29%
39	Anastácio	101,10%	54	Sidrolândia	98,96%
40	Vicentina	101,09%	55	Corumbá	98,94%
41	Jaraguari	101,04%	56	Ribas do Rio Pardo	98,94%
42	Sete Quedas	101,00%	57	Taquarussu	98,82%
43	Maracaju	100,73%	58	Caarapó	98,65%
44	Bodoquena	100,71%	59	Terenos	98,34%
45	Itaporã	100,46%	60	Corguinho	98,24%

## TOTAL MUNICÍPIOS

% DOSES ENVIADAS X DOSES APLICADAS D1 e D2

61	Rio Verde de MT	98,19%	76	Rochedo	94,03%
62	Água Clara	97,98%	77	Rio Brilhante	93,76%
63	Bataguassu	97,86%	78	Miranda	91,67%
64	Bandeirantes	97,86%	79	Coronel Sapucaia	90,96%
65	Dois Irmãos do Buriti	97,85%			
66	Mundo Novo	97,82%			
67	Aparecida do Taboado	97,46%			
68	Aquidauana	97,16%			
69	Inocência	96,49%			
70	Campo Grande	96,44%			
71	Bela Vista	96,25%			
72	Novo Horizonte do Sul	95,74%			
73	Três Lagoas	95,08%			
74	Guia Lopes da Laguna	94,46%			
75	Dourados	94,05%			