

## BRASIL

17.533.221

TOTAL CASOS  
CONFIRMADOS

490.969

TOTAL ÓBITOS  
CONFIRMADOS

## CENTRO-OESTE

1.806.768

TOTAL CASOS  
CONFIRMADOS

45.994

TOTAL ÓBITOS  
CONFIRMADOSFONTE: PAINEL CONASS  
Dados publicados as 18h (BSB) do dia anteriorSaiba mais sobre o combate à pandemia em  
[www.coronavirus.ms.gov.br](http://www.coronavirus.ms.gov.br)GOVERNO  
PRESENTE,  
RESPONSÁVEL E  
TRANSPARENTEGOVERNO  
DO ESTADO  
Mato Grosso do Sul

# 16

JUNHO

## BOLETIM OFICIAL CORONAVÍRUS

## SITUAÇÃO DOS CASOS NOTIFICADOS

**PROSSEGUIR**  
PROGRAMA DE SAÚDE E  
SEGURANÇA NA ECONOMIA

### MATO GROSSO DO SUL

**896.064**

**TOTAL CASOS  
NOTIFICADOS**

**566.604**

**TOTAL CASOS  
DESCARTADOS**

**2.758**



**TESTES EM  
ANÁLISE NO  
LACEN  
E PARCEIROS**

**9.081**



**CASOS SEM  
ENCERRAMENTO  
PELOS  
MUNICÍPIOS**

Saiba mais sobre o combate à pandemia em

[www.coronavirus.ms.gov.br](http://www.coronavirus.ms.gov.br)

GOVERNO  
PRESENTE,  
RESPONSÁVEL E  
TRANSPARENTE



GOVERNO  
DO ESTADO  
Mato Grosso do Sul

**16**

JUNHO

**BOLETIM  
OFICIAL  
CORONAVÍRUS****NOVOS CASOS  
e MÉDIA MÓVEL****PROSSEGUIR**  
PROGRAMA DE SAÚDE E  
SEGURANÇA NA ECONOMIA**MATO GROSSO DO SUL****TOTAL CASOS  
CONFIRMADOS****317.621****+1.789**NOVOS CASOS  
REGISTRADOS HOJE**1.467,4** ▾MÉDIA MÓVEL  
ÚLTIMOS 7 DIAS**TOTAL ÓBITOS  
CONFIRMADOS****7.636****+67**NOVOS ÓBITOS  
REGISTRADOS HOJE**52,6** ▲MÉDIA MÓVEL  
ÚLTIMOS 7 DIAS**TOTAL CASOS  
RECUPERADOS****291.153****+1.496**NOVOS CASOS  
RECUPERADOS HOJE

FONTE:

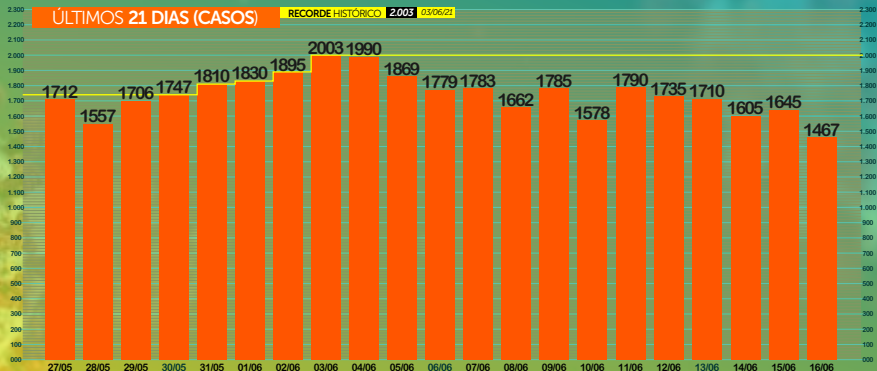
Dados publicados pelos Municípios nos sistemas de informações SIVEP GRIPE e E-SUS VE, e SECRETARIA DE ESTADO DE SAÚDE (SES).

Saiba mais sobre o combate à pandemia em

[www.coronavirus.ms.gov.br](http://www.coronavirus.ms.gov.br)GOVERNO  
PRESENTE,  
RESPONSÁVEL E  
TRANSPARENTEGOVERNO  
DO ESTADO  
Mato Grosso do Sul

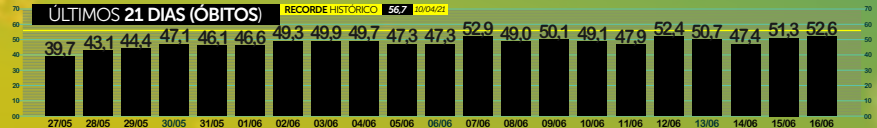
## ÚLTIMOS 21 DIAS (CASOS)

RECORDE HISTÓRICO 2.003 03/06/21



## ÚLTIMOS 21 DIAS (ÓBITOS)

RECORDE HISTÓRICO 56,7 10/04/21



Saiba mais sobre o combate à pandemia em

[www.coronavirus.ms.gov.br](http://www.coronavirus.ms.gov.br)GOVERNO  
PRESENTE,  
RESPONSÁVEL E  
TRANSPARENTEGOVERNO  
DO ESTADO  
Mato Grosso do Sul

<i>Campo Grande</i>	+380	<i>Ribas do Rio Pardo</i>	+25
<i>Ivinhema</i>	+196	<i>Aquidauana</i>	+23
<i>Dourados</i>	+136	<i>Chapadão do Sul</i>	+23
<i>Ponta Porã</i>	+87	<i>Anastácio</i>	+20
<i>Brasilândia</i>	+65	<i>Aparecida do Taboado</i>	+18
<i>Três Lagoas</i>	+62	<i>Itaquiraí</i>	+18
<i>Corumbá</i>	+58	<i>Sidrolândia</i>	+18
<i>Maracaju</i>	+46	<i>Inocência</i>	+17
<i>Caarapó</i>	+44	<i>Rio Brilhante</i>	+17
<i>Paranaíba</i>	+40	<i>Água Clara</i>	+16
<i>Nova Andradina</i>	+38	<i>Bataguassu</i>	+16
<i>Jardim</i>	+36	<i>Cassilândia</i>	+16
<i>São Gabriel do Oeste</i>	+33	<i>Deodápolis</i>	+16
<i>Naviraí</i>	+28	<i>Selvícia</i>	+16
<i>Sonora</i>	+26	<i>Ladário</i>	+15

Angélica	+14	Nova Alvorada do Sul	+8
Coronel Sapucaia	+12	Bela Vista	+7
Rio Verde de Mato Grosso	+12	Paranhos	+7
Bodoquena	+11	Terenos	+7
Itaporã	+11	Amambai	+6
Santa Rita do Pardo	+11	Batayporã	+6
Juti	+10	Corguinho	+6
Mundo Novo	+10	Bandeirantes	+4
Nioaque	+10	Miranda	+4
Bonito	+9	Camapuã	+3
Costa Rica	+9	Dois Irmãos do Buriti	+3
Porto Murtinho	+9	Japorã	+3
Vicentina	+9	Jaraguari	+3
Antônio João	+8	Laguna Carapã	+3
Fátima do Sul	+8	Novo Horizonte do Sul	+3

Tacuru	+3
Glória de Dourados	+2
Paraíso das Águas	+2
Pedro Gomes	+2
Alcinópolis	+1
Douradina	+1
Guia Lopes da Laguna	+1
Jateí	+1
Rio Negro	+1
Sete Quedas	+1
Taquarussu	+1
Coxim	-1
Iguatemi	-1

# FILE DE ESPERA LEITOS SRAG/COVID

**PROSSEGUIR**  
PROGRAMA DE SAÚDE E  
SEGURANÇA NA ECONOMIA
**CENTRAL DE REGULAÇÃO  
CAMPO GRANDE**
**111** ▾

<i>Campo Grande</i>	93
<i>Bandeirantes</i>	1
<i>Bodoquena</i>	1
<i>Corguinho</i>	1
<i>Costa Rica</i>	1
<i>Dois Irmãos do Buriti</i>	1
<i>Maracaju</i>	5
<i>Miranda</i>	2
<i>Nova Alvorada do Sul</i>	1
<i>Paranaíba</i>	1
<i>Rio Negro</i>	1
<i>São Gabriel do Oeste</i>	2
<i>Sidrolândia</i>	1

**CENTRAL DE REGULAÇÃO  
DOURADOS**
**24** ▾

<i>Dourados</i>	14
<i>Amambai</i>	2
<i>Caarapó</i>	1
<i>Deodápolis</i>	1
<i>Fátima do Sul</i>	1
<i>Ivinhema</i>	1
<i>Mundo Novo</i>	1
<i>Naviraí</i>	1
<i>Nova Andradina</i>	1
<i>Vicentina</i>	1

**CENTRAL DE REGULAÇÃO  
ESTADO (CORE)**
**21** ▾

<i>Água Clara</i>	1
<i>Amambai</i>	3
<i>Bataguassu</i>	1
<i>Camapuã</i>	1
<i>Campo Grande</i>	2
<i>Dourados</i>	3
<i>Eldorado</i>	1
<i>Jardim</i>	1
<i>Maracaju</i>	2
<i>Porto Murtinho</i>	1
<i>São Gabriel do Oeste</i>	1
<i>Sidrolândia</i>	2
<i>Sonora</i>	1
<i>Três Lagoas</i>	1



7.636

TOTAL ÓBITOS  
CONFIRMADOS

+67

NOVOS ÓBITOS  
REGISTRADOS HOJE

52,6 ▲

MÉDIA MÓVEL  
ÚLTIMOS 7 DIAS

2,4% ▼

TAXA DE  
LETALIDADE

Campo Grande

30

Caarapó

1

Corumbá

4

Camapuã

1

Dourados

4

Coronel Sapucaia

1

Ponta Porã

4

Jardim

1

Amambai

2

Laguna Carapã

1

Anastácio

2

Miranda

1

Fátima do Sul

2

Naviraí

1

Ladário

2

Paraíso das Águas

1

Mundo Novo

2

Ribas do Rio Pardo

1

Três Lagoas

2

Sonora

1

Água Clara

1

Aparecida do Taboado

1

Bataguassu

1

# 16

JUNHO

# BOLETIM OFICIAL CORONAVÍRUS

# EVOLUÇÃO dos CASOS INTERNADOS



TOTAL CASOS  
INTERNADOS

**1.174** ▲

LEITOS CLÍNICOS

**623** ▲

**440**

PÚBLICOS

**183**

PRIVADOS

LEITOS UTI

**551** ▲

**420**


PÚBLICOS

**131**

PRIVADOS

ÚLTIMOS 14 DIAS

RECORDE HISTÓRICO 1.339



Saiba mais sobre o combate à pandemia em

[www.coronavirus.ms.gov.br](http://www.coronavirus.ms.gov.br)

GOVERNO  
PRESENTE,  
RESPONSÁVEL E  
TRANSPARENTE



GOVERNO  
DO ESTADO  
Mato Grosso do Sul

LEITOS UTI / SUS  
(ofertados global)COVID-19  
(Confirmados)COVID-19  
(Suspeitos)

NÃO COVID-19

Ocupação Global

MACRORREGIÃO  
CAMPO GRANDELEITOS  
UTI / SUS  
332

75%

11%

26%

112%



O excedente da capacidade representa pacientes em leitos COVID-19 ainda não habilitados pelo SUS, mantidos pelas secretarias municipais e estadual de saúde.

MACRORREGIÃO  
DOURADOSLEITOS  
UTI / SUS  
183 +8

55%

12%

24%

91%

MACRORREGIÃO  
TRÊS LAGOASLEITOS  
UTI / SUS  
60

83%

0%

13%

96%

MACRORREGIÃO  
CORUMBÁLEITOS  
UTI / SUS  
27

67%

7%


26%

100%

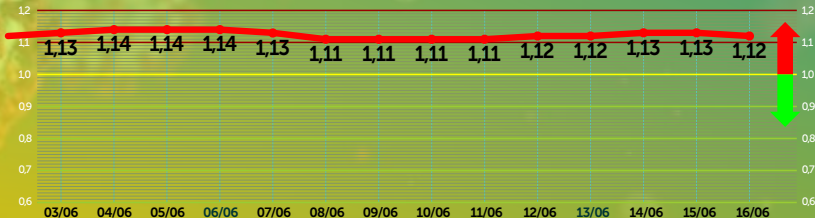


MUNICÍPIO	NOVOS CASOS HOJE	TOTAL CASOS CONFIRMADOS	NOVOS ÓBITOS HOJE	TOTAL ÓBITOS CONFIRMADOS	FREQ. ÓBITOS REGIST.
<b>1º</b> CAMPO GRANDE	+380	112.426	+30	3.117	40,8%
<b>2º</b> DOURADOS	+136	34.885	+4	568	7,4%
<b>3º</b> TRÊS LAGOAS	+62	17.113	+2	438	5,7%
<b>4º</b> CORUMBÁ	+58	14.264	+4	415	5,4%
<b>5º</b> PONTA PORÃ	+87	8.817	+4	248	3,2%

1,12 ▼

TAXA DE  
CONTÁGIO

## ÚLTIMOS 14 DIAS



Saiba mais sobre o combate à pandemia em

[www.coronavirus.ms.gov.br](http://www.coronavirus.ms.gov.br)GOVERNO  
PRESENTE,  
RESPONSÁVEL E  
TRANSPARENTE

FONTE: Farol Covid19

GOVERNO  
DO ESTADO  
Mato Grosso do Sul

16

JUNHO

BOLETIM  
OFICIAL  
CORONAVÍRUSVACINÔMETRO  
MATO GROSSO DO SULPROSSEGUIR  
PROGRAMA DE SAÚDE E  
SEGURANÇA NA ECONOMIA

2.809.394

POPULAÇÃO GERAL (MS)

1.427.580

PÚBLICO ESTIMADO  
(GRUPOS PRIORITÁRIOS)

1.447.560

DOSES ENVIADAS  
AOS MUNICÍPIOS

1.411.309

DOSES APLICADAS



VACINADOS POPULAÇÃO TOTAL MS

36,34%

DOSE 1



13,90%

DOSE 2



PERCENTUAL VACINADO (FASE 1) META 90%

79,46%

DOSE 1



30,39%

DOSE 2

FASE 1 (Grupos já em vacinação): Deficientes em Instituições, Forças armadas, Forças de Segurança e Salvamento, Gestantes com Comorbidades, Gestantes e Puérperas, Pessoas com mais de 55 anos, idosos em Instituições, Indígenas, Quilombolas, Ribeirinhos, Pessoas com comorbidades, Pessoas com deficiência, Pessoas em situação de rua, População privada de liberdade, Trabalhadores da limpeza urbana e manejo de resíduos, Trabalhadores da Educação, Trabalhadores da saúde, Trabalhadores do transporte coletivo.

Vacinas Coronavac/Butantan, Fiocruz/AstraZeneca e Pfizer/BioNTech com dados colhidos no E-vaccine neste dia, às 9h30

Saiba mais sobre o combate à pandemia em

[www.coronavirus.ms.gov.br](http://www.coronavirus.ms.gov.br)
GOVERNO  
PRESENTE,  
RESPONSÁVEL E  
TRANSPARENTEGOVERNO  
DO ESTADO  
Mato Grosso do Sul

MUNICÍPIOS  
EM DESTAQUE

MUNICÍPIOS	5+	% DOSES ENVIADAS X DOSES APLICADAS	D1 e D2	MUNICÍPIOS	5-	% DOSES ENVIADAS X DOSES APLICADAS	D1 e D2
1	<i>Iguatemi</i>	112,25%		75	<i>Rio Brilhante</i>	93,69%	
2	<i>Juti</i>	108,68%		76	<i>Rochedo</i>	93,48%	
3	<i>Sonora</i>	108,12%		77	<i>Dourados</i>	93,17%	
4	<i>Batayporã</i>	107,91%		78	<i>Miranda</i>	90,62%	
5	<i>Pedro Gomes</i>	107,29%		79	<i>Coronel Sapucaia</i>	90,06%	

### FASE 1

*Vacinas Coronavac/Butantan, Fiocruz/AstraZeneca e Pfizer/BioNTech com dados colhidos no E-vacine neste dia, às 9h30*

*Os municípios que apresentam acima de 100% das doses aplicadas pelas enviadas, os frascos enviados pelos laboratórios Butantan e Fiocruz, na bula apresentam frascos com 10 doses de 5 ml, porém foi observado que possuem volume extra podendo chegar a 12 doses por frasco, bem como, alguns vieram com volume abaixo contendo 9 doses.*

## TOTAL MUNICÍPIOS

% DOSES ENVIADAS X DOSES APLICADAS D1 e D2

1	Iguatemi	112,25%	16	Cassilândia	104,51%
2	Juti	108,68%	17	Nova Andradina	104,43%
3	Sonora	108,12%	18	Chapadão do Sul	103,88%
4	Batayporã	107,91%	19	Jateí	103,85%
5	Pedro Gomes	107,29%	20	Figueirão	103,80%
6	Eldorado	106,99%	21	Antônio João	103,70%
7	Nova Alvorada do Sul	106,76%	22	Anaurilândia	103,53%
8	Santa Rita do Pardo	106,71%	23	Ladário	103,27%
9	Jardim	105,67%	24	Aral Moreira	102,95%
10	São Gabriel do Oeste	105,66%	25	Rio Negro	102,93%
11	Paraíso das Águas	105,24%	26	Alcinópolis	102,84%
12	Douradina	105,09%	27	Camapuã	102,62%
13	Laguna Carapã	104,92%	28	Costa Rica	102,49%
14	Angélica	104,65%	29	Tacuru	102,48%
15	Brasilândia	104,65%	30	Japorã	102,01%



## TOTAL MUNICÍPIOS

% DOSES ENVIADAS X DOSES APLICADAS D1 e D2

31	Fátima do Sul	102,01%	46	Ponta Porã	99,57%
32	Caracol	101,58%	47	Ivinhema	99,37%
33	Porto Murтинho	101,32%	48	Ribas do Rio Pardo	98,94%
34	Itaquiraí	101,25%	49	Amambai	98,88%
35	Selvária	101,14%	50	Taquarussu	98,82%
36	Anastácio	101,08%	51	Nioaque	98,80%
37	Vicentina	100,97%	52	Corumbá	98,62%
38	Bodoquena	100,71%	53	Deodópolis	98,61%
39	Maracaju	100,51%	54	Paranhos	98,56%
40	Paranaíba	100,51%	55	Corguinho	98,15%
41	Jaraguari	100,47%	56	Rio Verde de MT	98,01%
42	Bonito	100,36%	57	Água Clara	97,98%
43	Coxim	100,29%	58	Dois Irmãos do Buriti	97,95%
44	Itaporã	100,16%	59	Mundo Novo	97,82%
45	Glória de Dourados	99,73%	60	Bandeirantes	97,70%

## TOTAL MUNICÍPIOS

% DOSES ENVIADAS X DOSES APLICADAS D1 e D2

61	Sidrolândia	97,65%	76	Rochedo	93,48%
62	Caarapó	97,59%	77	Dourados	93,17%
63	Aparecida do Taboado	97,46%	78	Miranda	90,62%
64	Terenos	97,22%	79	Coronel Sapucaia	90,06%
65	Naviraí	96,96%			
66	Inocência	96,49%			
67	Campo Grande	96,42%			
68	Bataguassu	95,93%			
69	Bela Vista	95,84%			
70	Novo Horizonte do Sul	95,74%			
71	Aquidauana	95,31%			
72	Três Lagoas	94,60%			
73	Sete Quedas	94,46%			
74	Guia Lopes da Laguna	94,13%			
75	Rio Brillhante	93,69%			