

BRASIL

17.296.118

TOTAL CASOS
CONFIRMADOS

484.235

TOTAL ÓBITOS
CONFIRMADOS

CENTRO-OESTE

1.784.874

TOTAL CASOS
CONFIRMADOS

45.325

TOTAL ÓBITOS
CONFIRMADOSFONTE: PAINEL CONASS
Dados publicados as 18h (BSB) do dia anteriorSaiba mais sobre o combate à pandemia em
www.coronavirus.ms.gov.brGOVERNO
PRESENTE,
RESPONSÁVEL E
TRANSPARENTEGOVERNO
DO ESTADO
Mato Grosso do Sul

12

JUNHO

BOLETIM OFICIAL CORONAVÍRUS

SITUAÇÃO DOS CASOS NOTIFICADOS

PROSSEGUIR

PROGRAMA DE SAÚDE E
SEGURANÇA NA ECONOMIA

MATO GROSSO DO SUL

887.263

**TOTAL CASOS
NOTIFICADOS**

560.224

**TOTAL CASOS
DESCARTADOS**

4.787



**TESTES EM
ANÁLISE NO
LACEN
E PARCEIROS**

9.860



**CASOS SEM
ENCERRAMENTO
PELOS
MUNICÍPIOS**

Saiba mais sobre o combate à pandemia em

www.coronavirus.ms.gov.br

GOVERNO
PRESENTE,
RESPONSÁVEL E
TRANSPARENTE



GOVERNO
DO ESTADO
Mato Grosso do Sul

12

JUNHO

BOLETIM
OFICIAL
CORONAVÍRUSNOVOS CASOS
e MÉDIA MÓVELPROSSEGUIR
PROGRAMA DE SAÚDE E
SEGURANÇA NA ECONOMIA

MATO GROSSO DO SUL

TOTAL CASOS
CONFIRMADOS

312.392

+1.766

1.735,6 ▾

NOVOS CASOS
REGISTRADOS HOJEMÉDIA MÓVEL
ÚLTIMOS 7 DIASTOTAL ÓBITOS
CONFIRMADOS

7.439

+73

52,4 ▲

NOVOS ÓBITOS
REGISTRADOS HOJEMÉDIA MÓVEL
ÚLTIMOS 7 DIASTOTAL CASOS
RECUPERADOS

284.668

+2.444

NOVOS CASOS
RECUPERADOS HOJE

FONTE:

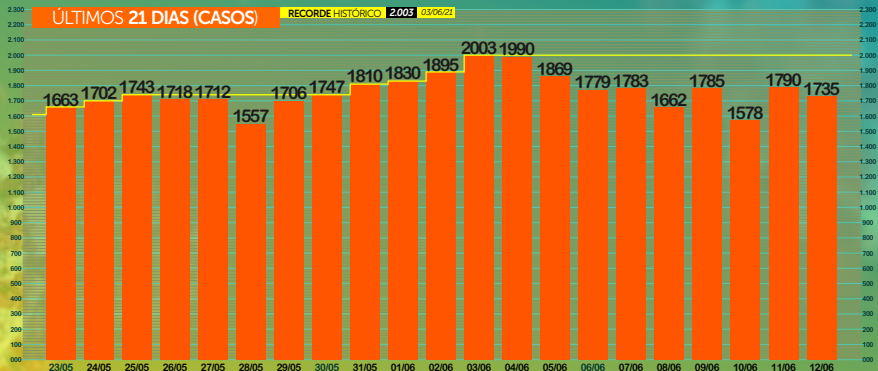
Dados publicados pelos Municípios nos sistemas de informações
SIVEP GRIPE e E-SUS VE, e SECRETARIA DE ESTADO DE SAÚDE (SES).

Saiba mais sobre o combate à pandemia em

www.coronavirus.ms.gov.brGOVERNO
PRESENTE,
RESPONSÁVEL E
TRANSPARENTEGOVERNO
DO ESTADO
Mato Grosso do Sul

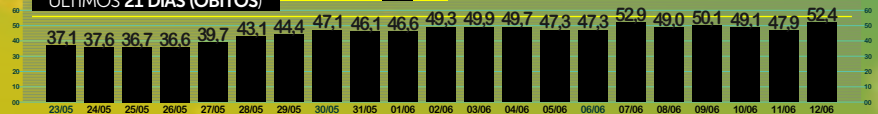
ÚLTIMOS 21 DIAS (CASOS)

RECORDE HISTÓRICO 2.003 03/06/21



ÚLTIMOS 21 DIAS (ÓBITOS)

RECORDE HISTÓRICO 56,7 10/04/21



Saiba mais sobre o combate à pandemia em

www.coronavirus.ms.gov.brGOVERNO
PRESENTE,
RESPONSÁVEL E
TRANSPARENTEGOVERNO
DO ESTADO
Mato Grosso do Sul

12

JUNHO

BOLETIM OFICIAL CORONAVÍRUS

EVOLUÇÃO da MÉDIA MÓVEL

PROSSEGUIR
PROGRAMA DE SAÚDE E
SEGURANÇA NA ECONOMIA

FECHAMENTO SEMANA 23 (06 a 12/06)

- ▲ MAIOR que a semana anterior
- ▼ MENOR que a semana anterior
- ◀ IGUAL a semana anterior

12.149 ▲

CASOS
CONFIRMADOS

1,12 ▼

TAXA DE
CONTÁGIO

20.285 ▼

CASOS
ATIVOS

14.314 ▲

CASOS
RECUPERADOS

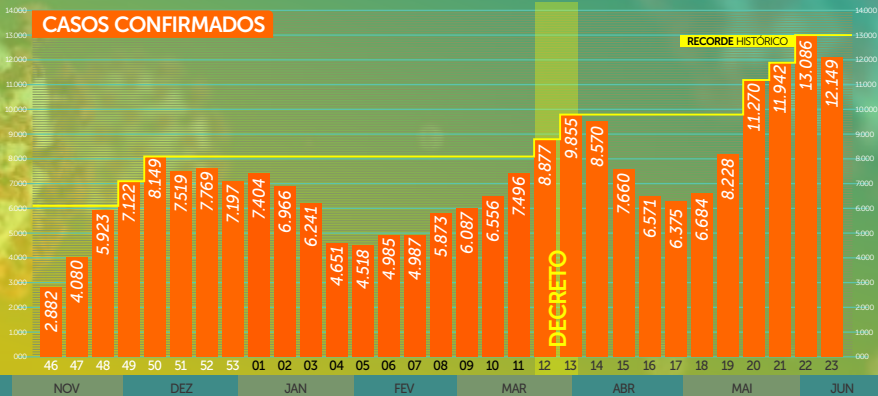
367 ▲

ÓBITOS
CONFIRMADOS

2,4 ▲

TAXA DE
LETALIDADE

CASOS CONFIRMADOS



Saiba mais sobre o combate à pandemia em

www.coronavirus.ms.gov.br

GOVERNO
PRESENTE,
RESPONSÁVEL E
TRANSPARENTE



GOVERNO
DO ESTADO
Mato Grosso do Sul

12

JUNHO

BOLETIM OFICIAL CORONAVÍRUS

EVOLUÇÃO da MÉDIA MÓVEL



FECHAMENTO SEMANA 23 (06 a 12/06)

12.149 ▲

CASOS
CONFIRMADOS

1,12 ▼

TAXA DE
CONTÁGIO

20.285 ▼

CASOS
ATIVOS

14.314 ▲

CASOS
RECUPERADOS

367 ▲

ÓBITOS
CONFIRMADOS

2,4 ▲

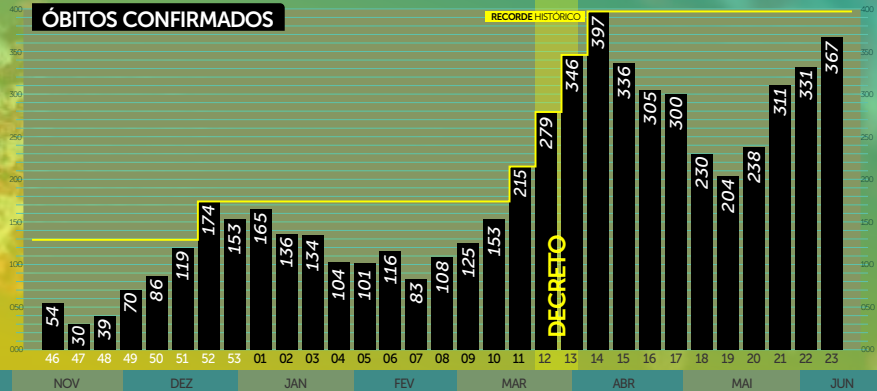
TAXA DE
LETALIDADE

▲ MAIOR que a semana anterior
▼ MENOR que a semana anterior
◀ IGUAL a semana anterior

ÓBITOS CONFIRMADOS

RECORDE HISTÓRICO

DECRETO



Saiba mais sobre o combate à pandemia em

www.coronavirus.ms.gov.br

GOVERNO
PRESENTE,
RESPONSÁVEL E
TRANSPARENTE



GOVERNO
DO ESTADO
Mato Grosso do Sul

<i>Campo Grande</i>	<i>+523</i>	<i>Maracaju</i>	<i>+25</i>
<i>Dourados</i>	<i>+148</i>	<i>Miranda</i>	<i>+25</i>
<i>Três Lagoas</i>	<i>+104</i>	<i>Sonora</i>	<i>+25</i>
<i>Corumbá</i>	<i>+64</i>	<i>Água Clara</i>	<i>+22</i>
<i>Aquidauana</i>	<i>+58</i>	<i>Costa Rica</i>	<i>+21</i>
<i>Ponta Porã</i>	<i>+55</i>	<i>Itaquiraí</i>	<i>+21</i>
<i>Paranaíba</i>	<i>+53</i>	<i>Coxim</i>	<i>+19</i>
<i>Amambai</i>	<i>+45</i>	<i>Terenos</i>	<i>+19</i>
<i>São Gabriel do Oeste</i>	<i>+36</i>	<i>Angélica</i>	<i>+18</i>
<i>Nova Andradina</i>	<i>+35</i>	<i>Pedro Gomes</i>	<i>+18</i>
<i>Ivinhema</i>	<i>+30</i>	<i>Aparecida do Taboado</i>	<i>+17</i>
<i>Bonito</i>	<i>+29</i>	<i>Caarapó</i>	<i>+16</i>
<i>Ribas do Rio Pardo</i>	<i>+29</i>	<i>Paraíso das Águas</i>	<i>+16</i>
<i>Rio Brilhante</i>	<i>+29</i>	<i>Rio Verde de Mato Grosso</i>	<i>+15</i>
<i>Naviraí</i>	<i>+27</i>	<i>Anastácio</i>	<i>+14</i>

Anaurilândia	+14	Bandeirantes	+6
Fátima do Sul	+14	Itaporã	+6
Mundo Novo	+14	Laguna Carapã	+6
Nova Alvorada do Sul	+13	Alcinópolis	+5
Inocência	+11	Batayporã	+5
Sidrolândia	+10	Camapuã	+5
Brasilândia	+9	Coronel Sapucaia	+5
Jardim	+9	Antônio João	+3
Bataguassu	+8	Novo Horizonte do Sul	+3
Chapadão do Sul	+8	Cassilândia	+2
Juti	+8	Corguinho	+2
Ladário	+8	Douradina	+2
Bela Vista	+7	Glória de Dourados	+2
Deodápolis	+7	Iguatemi	+2
Porto Murtinho	+7	Taquarussu	+2

<i>Bodoquena</i>	+1
<i>Eldorado</i>	+1
<i>Figueirão</i>	+1
<i>Jateí</i>	+1
<i>Nioaque</i>	+1
<i>Rochedo</i>	+1
<i>Santa Rita do Pardo</i>	+1
<i>Sete Quedas</i>	+1
<i>Caracol</i>	-1

FILA DE ESPERA
LEITOS SRAG/COVIDCENTRAL DE REGULAÇÃO
CAMPO GRANDE

151 ▾

<i>Campo Grande</i>	126
<i>Aquidauana</i>	2
<i>Chapadão do Sul</i>	1
<i>Dois Irmãos do Buriti</i>	1
<i>Jardim</i>	1
<i>Maracaju</i>	7
<i>Miranda</i>	1
<i>Nioaque</i>	1
<i>Nova Alvorada do Sul</i>	2
<i>Paraíso das Águas</i>	1
<i>Paranaíba</i>	1
<i>Ribas do Rio Pardo</i>	2
<i>Rio Verde de MT</i>	1
<i>São Gabriel do Oeste</i>	1
<i>Terenos</i>	2
<i>Três Lagoas</i>	1

CENTRAL DE REGULAÇÃO
DOURADOS

33 ▾

<i>Dourados</i>	17
<i>Caarapó</i>	2
<i>Deodapolis</i>	1
<i>Itaporã</i>	1
<i>Laguna Carapã</i>	1
<i>Mundo Novo</i>	1
<i>Naviraí</i>	1
<i>Ponta Porã</i>	4
<i>Rio Brilhante</i>	3
<i>Vicentina</i>	2

CENTRAL DE REGULAÇÃO
ESTADO (CORE)

30 ▾

<i>Água Clara</i>	2
<i>Amambai</i>	1
<i>Bodoquena</i>	1
<i>Bonito</i>	1
<i>Campo Grande</i>	1
<i>Dourados</i>	5
<i>Guia Lopes da Laguna</i>	1
<i>Inocência</i>	1
<i>Jardim</i>	1
<i>Nioaque</i>	1
<i>Paranaíba</i>	1
<i>Ponta Porã</i>	1
<i>Santa Rita do Pardo</i>	1
<i>Selvira</i>	2
<i>Sonora</i>	1
<i>Três Lagoas</i>	8
<i>Vicentina</i>	1

7.439

TOTAL ÓBITOS
CONFIRMADOS

+73

NOVOS ÓBITOS
REGISTRADOS HOJE

52,4 ▲

MÉDIA MÓVEL
ÚLTIMOS 7 DIAS

2,4% ▼

TAXA DE
LETALIDADE

Campo Grande

21

Batayporã

1

Três Lagoas

9

Caarapó

1

Corumbá

5

Cassilândia

1

Dourados

5

Coxim

1

Ponta Porã

4

Douradina

1

Aquidauana

2

Fátima do Sul

1

Bataguassu

2

Itaquiraí

1

Ivinhema

2

Juti

1

Miranda

2

Maracaju

1

São Gabriel do Oeste

2

Naviraí

1

Selvíria

2

Paranaíba

1

Água Clara

1

Rio Verde de Mato Grosso

1

Amambai

1

Sidrolândia

1

Anastácio

1

Terenos

1

12


JUNHO

BOLETIM OFICIAL CORONAVÍRUS

EVOLUÇÃO dos CASOS INTERNADOS

PROSSEGUIR
PROGRAMA DE SAÚDE E
SEGURANÇA NA ECONOMIA

ÚLTIMOS 14 DIAS

**TOTAL CASOS
INTERNADOS**
1.229
LEITOS CLÍNICOS
677
474
PÚBLICOS
203
PRIVADOS
LEITOS UTI
552
416
PÚBLICOS
136
PRIVADOS


Saiba mais sobre o combate à pandemia em

www.coronavirus.ms.gov.br
**GOVERNO
PRESENTE,
RESPONSÁVEL E
TRANSPARENTE**

**GOVERNO
DO ESTADO**
 Mato Grosso do Sul

LEITOS UTI / SUS
(ofertados global)COVID-19
(Confirmados)COVID-19
(Suspeitos)

NÃO COVID-19

Ocupação Global

MACRORREGIÃO
CAMPO GRANDELEITOS
UTI / SUS
332

72%

10%

26%

108%



O excedente da capacidade representa pacientes em leitos COVID-19 ainda não habilitados pelo SUS, mantidos pelas secretarias municipais e estadual de saúde.

MACRORREGIÃO
DOURADOSLEITOS
UTI / SUS
175

60%

11%

26%

97%

MACRORREGIÃO
TRÊS LAGOASLEITOS
UTI / SUS
60

82%

0%

15%

97%

MACRORREGIÃO
CORUMBÁLEITOS
UTI / SUS
27

74%

0%

22%

96%



MUNICÍPIO	NOVOS CASOS HOJE	TOTAL CASOS CONFIRMADOS	NOVOS ÓBITOS HOJE	TOTAL ÓBITOS CONFIRMADOS	FREQ. ÓBITOS REGIST.
1º CAMPO GRANDE	+523	110.806	+21	3.037	40,8%
2º DOURADOS	+148	34.445	+5	561	7,5%
3º TRÊS LAGOAS	+104	16.890	+9	430	5,8%
4º CORUMBÁ	+64	14.127	+5	408	5,5%
5º PONTA PORÃ ▲	+55	8.616	+4	233	3,1%

12

JUNHO


BOLETIM OFICIAL CORONAVÍRUS

TAXA de CONTÁGIO (Rt)

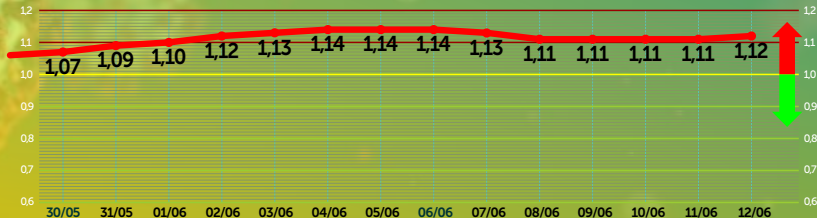
PROSSEGUIR
PROGRAMA DE SAÚDE E SEGURANÇA NA ECONOMIA

1,12 ▲

TAXA DE CONTÁGIO



ÚLTIMOS 14 DIAS



Saiba mais sobre o combate à pandemia em

www.coronavirus.ms.gov.br

GOVERNO PRESENTE, RESPONSÁVEL E TRANSPARENTE



FONTE: Farol Covid19

GOVERNO DO ESTADO
Mato Grosso do Sul

12

JUNHO

BOLETIM
OFICIAL
CORONAVÍRUSVACINÔMETRO
MATO GROSSO DO SULPROSSEGUIR
PROGRAMA DE SAÚDE E
SEGURANÇA NA ECONOMIA

2.809.394

POPULAÇÃO GERAL (MS)

1.427.580

PÚBLICO ESTIMADO
(GRUPOS PRIORITÁRIOS)

1.447.560

DOSES ENVIADAS
AOS MUNICÍPIOS

1.387.544

DOSES APLICADAS



VACINADOS POPULAÇÃO TOTAL MS

35,58%

DOSE 1



13,81%

DOSE 2



PERCENTUAL VACINADO (FASE 1) META 90%

77,79%

DOSE 1



30,21%

DOSE 2

FASE 1 (Grupos já em vacinação): Deficientes em Instituições, Forças armadas, Forças de Segurança e Salvamento, Gestantes com Comorbidades, Gestantes e Puérperas, Pessoas com mais de 55 anos, idosos em Instituições, Indígenas, Quilombolas, Ribeirinhos, Pessoas com comorbidades, Pessoas com deficiência, Pessoas em situação de rua, População privada de liberdade, Trabalhadores da limpeza urbana e manejo de resíduos, Trabalhadores da Educação, Trabalhadores da saúde, Trabalhadores do transporte coletivo.

Vacinas Coronavac/Butantan, Fiocruz/AstraZeneca e Pfizer/BioNTech com dados colhidos no E-vaccine neste dia, às 7h40

Saiba mais sobre o combate à pandemia em

www.coronavirus.ms.gov.brGOVERNO
PRESENTE,
RESPONSÁVEL E
TRANSPARENTEGOVERNO
DO ESTADO
Mato Grosso do Sul

MUNICÍPIOS
EM DESTAQUE

MUNICÍPIOS	5+	% DOSES ENVIADAS X DOSES APLICADAS	D1 e D2	MUNICÍPIOS	5-	% DOSES ENVIADAS X DOSES APLICADAS	D1 e D2
1	<i>Iguatemi</i>	111,84%		75	<i>Sidrolândia</i>	90,59%	
2	<i>Sonora</i>	108,12%		76	<i>Terenos</i>	90,27%	
3	<i>Pedro Gomes</i>	107,29%		77	<i>Água Clara</i>	88,91%	
4	<i>Eldorado</i>	106,99%		78	<i>Coronel Sapucaia</i>	88,33%	
5	<i>Santa Rita do Pardo</i>	106,09%		79	<i>Miranda</i>	87,62%	

FASE 1

Vacinas Coronavac/Butantan, Fiocruz/AstraZeneca e Pfizer/BioNTech com dados colhidos no E-vacine neste dia, às 7h40

Os municípios que apresentam acima de 100% das doses aplicadas pelas enviadas, os frascos enviados pelos laboratórios Butantan e Fiocruz, na bula apresentam frascos com 10 doses de 5 ml, porém foi observado que possuem volume extra podendo chegar a 12 doses por frasco, bem como, alguns vieram com volume abaixo contendo 9 doses.

TOTAL MUNICÍPIOS

% DOSES ENVIADAS X DOSES APLICADAS D1 e D2

1	Iguatemi	111,84%	16	Antônio João	102,72%
2	Sonora	108,12%	17	Aral Moreira	102,70%
3	Pedro Gomes	107,29%	18	Costa Rica	102,34%
4	Eldorado	106,99%	19	Tacuru	102,30%
5	Santa Rita do Pardo	106,09%	20	Camapuã	101,96%
6	São Gabriel do Oeste	105,66%	21	Chapadão do Sul	101,93%
7	Angélica	104,65%	22	Caracol	101,58%
8	Brasilândia	104,65%	23	Rio Negro	101,37%
9	Nova Alvorada do Sul	104,50%	24	Juti	101,19%
10	Laguna Carapã	104,48%	25	Jardim	101,00%
11	Douradina	104,45%	26	Itaquiraí	100,98%
12	Cassilândia	104,38%	27	Bodoquena	100,71%
13	Figueirão	103,50%	28	Anastácio	100,66%
14	Batayporã	103,43%	29	Japorã	100,65%
15	Paraíso das Águas	102,96%	30	Maracaju	100,35%

TOTAL MUNICÍPIOS

% DOSES ENVIADAS X DOSES APLICADAS D1 e D2

31	Alcinópolis	100,30%	46	Aparecida do Taboado	97,46%
32	Porto Murtinho	100,23%	47	Paranhos	97,30%
33	Nova Andradina	100,21%	48	Vicentina	97,24%
34	Itaporã	100,06%	49	Corumbá	97,18%
35	Fátima do Sul	99,73%	50	Paranaíba	97,09%
36	Anaurilândia	99,51%	51	Dois Irmãos do Buriti	97,04%
37	Coxim	99,01%	52	Jaraguari	96,61%
38	Taquarussu	98,82%	53	Corguinho	95,98%
39	Deodápolis	98,61%	54	Campo Grande	95,97%
40	Ladário	98,41%	55	Ponta Porã	95,75%
41	Glória de Dourados	97,71%	56	Novo Horizonte do Sul	95,74%
42	Mundo Novo	97,63%	57	Nioaque	95,66%
43	Ivinhema	97,61%	58	Bandeirantes	95,58%
44	Sete Quedas	97,58%	59	Rio Verde de MT	95,16%
45	Amambai	97,54%	60	Inocência	94,85%

TOTAL MUNICÍPIOS

% DOSES ENVIADAS X DOSES APLICADAS D1 e D2

61	Jateí	94,81%	76	Terenos	90,27%
62	Selvíria	94,60%	77	Água Clara	88,91%
63	Bonito	94,35%	78	Coronel Sapucaia	88,33%
64	Bataguassu	94,23%	79	Miranda	87,62%
65	Caarapó	94,20%			
66	Naviraí	93,71%			
67	Bela Vista	92,91%			
68	Rochedo	92,82%			
69	Três Lagoas	92,62%			
70	Guia Lopes da Laguna	92,19%			
71	Rio Brillhante	91,96%			
72	Aquidauana	91,51%			
73	Ribas do Rio Pardo	91,42%			
74	Dourados	91,25%			
75	Sidrolândia	90,59%			