

## BRASIL

16.907.425

TOTAL CASOS  
CONFIRMADOS

472.531

TOTAL ÓBITOS  
CONFIRMADOS

## CENTRO-OESTE

1.744.804

TOTAL CASOS  
CONFIRMADOS

44.222

TOTAL ÓBITOS  
CONFIRMADOS

FONTE: PAINEL CONASS  
Dados publicados as 18h (BSB) do dia anterior

Saiba mais sobre o combate à pandemia em  
[www.coronavirus.ms.gov.br](http://www.coronavirus.ms.gov.br)

GOVERNO  
PRESENTE,  
RESPONSÁVEL E  
TRANSPARENTE



GOVERNO  
DO ESTADO  
Mato Grosso do Sul

## MATO GROSSO DO SUL

866.110

TOTAL CASOS  
NOTIFICADOS

550.046

TOTAL CASOS  
DESCARTADOS

5.634

TESTES EM  
ANÁLISE NO  
LACEN  
E PARCEIROS

8.871

CASOS SEM  
ENCERRAMENTO  
PELOS  
MUNICÍPIOS

06

JUNHO

BOLETIM  
OFICIAL  
CORONAVÍRUSNOVOS CASOS  
e MÉDIA MÓVELPROSSEGUIR  
PROGRAMA DE SAÚDE E  
SEGURANÇA NA ECONOMIA

## MATO GROSSO DO SUL

TOTAL CASOS  
CONFIRMADOS

301.559

+1.316

1.779,0 ▾

NOVOS CASOS  
REGISTRADOS HOJEMÉDIA MÓVEL  
ÚLTIMOS 7 DIASTOTAL ÓBITOS  
CONFIRMADOS

7.122

+50

47,3 ✎

NOVOS ÓBITOS  
REGISTRADOS HOJEMÉDIA MÓVEL  
ÚLTIMOS 7 DIASTOTAL CASOS  
RECUPERADOS

271.507

+1.153

NOVOS CASOS  
RECUPERADOS HOJE

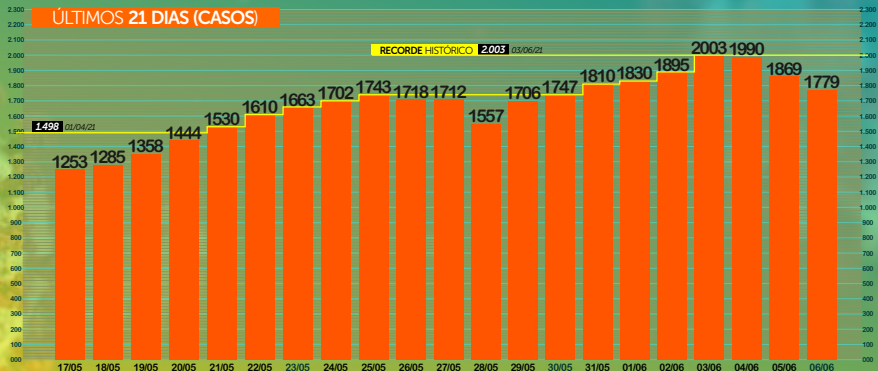
FONTE:

Dados publicados pelos Municípios nos sistemas de informações  
SIVEP GRIPE e E-SUS VE, e SECRETARIA DE ESTADO DE SAÚDE (SES).

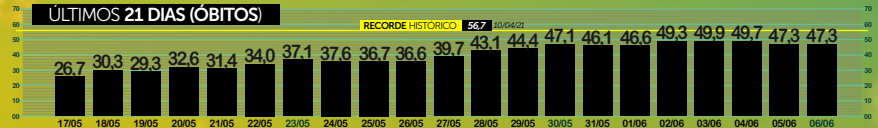
Saiba mais sobre o combate à pandemia em

[www.coronavirus.ms.gov.br](http://www.coronavirus.ms.gov.br)GOVERNO  
PRESENTE,  
RESPONSÁVEL E  
TRANSPARENTEGOVERNO  
DO ESTADO  
Mato Grosso do Sul

## ÚLTIMOS 21 DIAS (CASOS)



## ÚLTIMOS 21 DIAS (ÓBITOS)



Saiba mais sobre o combate à pandemia em

[www.coronavirus.ms.gov.br](http://www.coronavirus.ms.gov.br)GOVERNO  
PRESENTE,  
RESPONSÁVEL E  
TRANSPARENTEGOVERNO  
DO ESTADO  
Mato Grosso do Sul

## FECHAMENTO SEMANA 22 (30/05 a 05/06)

▲ MAIOR que a semana anterior  
▼ MENOR que a semana anterior  
◻ IGUAL a semana anterior

13.086 ▲

CASOS  
CONFIRMADOS

1,14 ▲

TAXA DE  
CONTÁGIO

22.817 ▲

CASOS  
ATIVOS

10.527 ▲

CASOS  
RECUPERADOS

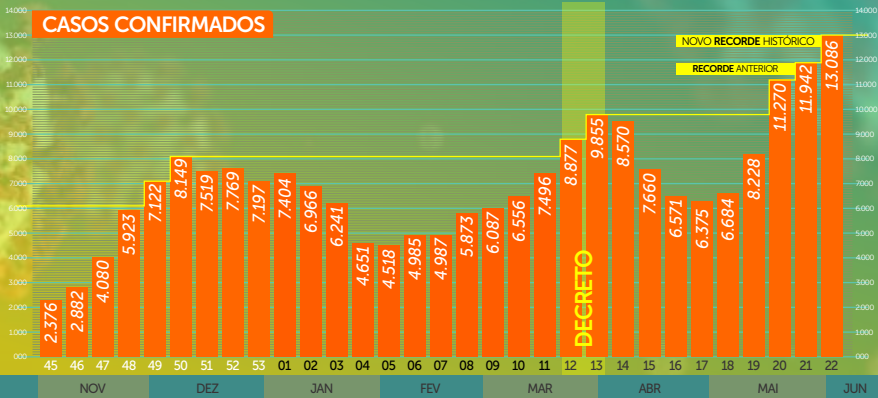
331 ▲

ÓBITOS  
CONFIRMADOS

2,3 ▼

TAXA DE  
LETALIDADE

## CASOS CONFIRMADOS



Saiba mais sobre o combate à pandemia em

[www.coronavirus.ms.gov.br](http://www.coronavirus.ms.gov.br)GOVERNO  
PRESENTE,  
RESPONSÁVEL E  
TRANSPARENTEGOVERNO DO ESTADO  
Mato Grosso do Sul

## FECHAMENTO SEMANA 22 (30/05 a 05/06)

13.086 ▲

CASOS  
CONFIRMADOS

1,14 ▲

TAXA DE  
CONTÁGIO

22.817 ▲

CASOS  
ATIVOS

10.527 ▲

CASOS  
RECUPERADOS

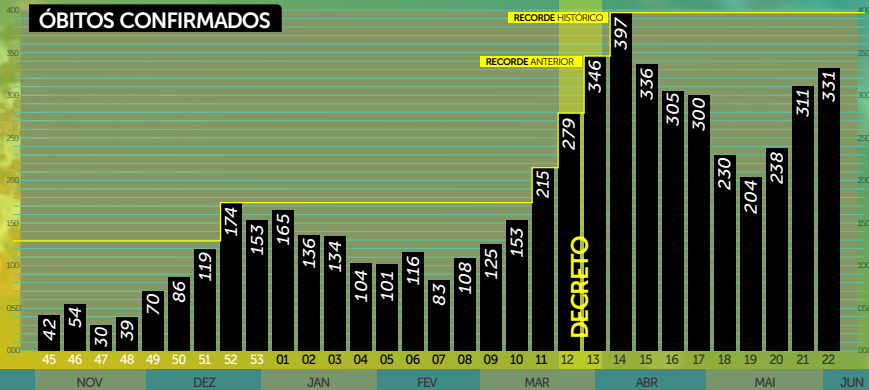
331 ▲

ÓBITOS  
CONFIRMADOS

2,3 ▼

TAXA DE  
LETALIDADE▲ MAIOR que a semana anterior  
▼ MENOR que a semana anterior  
■ IGUAL a semana anterior

## ÓBITOS CONFIRMADOS



<i>Campo Grande</i>	+510	<i>Fátima do Sul</i>	+14
<i>Dourados</i>	+140	<i>Bataguassu</i>	+13
<i>Três Lagoas</i>	+52	<i>Caarapó</i>	+13
<i>Corumbá</i>	+50	<i>Chapadão do Sul</i>	+13
<i>Naviraí</i>	+35	<i>Jardim</i>	+13
<i>Sidrolândia</i>	+32	<i>Bonito</i>	+12
<i>Ponta Porã</i>	+30	<i>Costa Rica</i>	+12
<i>Maracaju</i>	+26	<i>São Gabriel do Oeste</i>	+12
<i>Aquidauana</i>	+25	<i>Ivinhema</i>	+11
<i>Amambai</i>	+19	<i>Nova Alvorada do Sul</i>	+11
<i>Mundo Novo</i>	+19	<i>Ladário</i>	+10
<i>Miranda</i>	+17	<i>Ribas do Rio Pardo</i>	+10
<i>Rio Brilhante</i>	+16	<i>Nova Andradina</i>	+9
<i>Rio Verde de Mato Grosso</i>	+16	<i>Aparecida do Taboado</i>	+8
<i>Coxim</i>	+14	<i>Cassilândia</i>	+8

<i>Paranaíba</i>	+8	<i>Água Clara</i>	+4
<i>Guia Lopes da Laguna</i>	+7	<i>Bela Vista</i>	+4
<i>Porto Murtinho</i>	+7	<i>Brasilândia</i>	+4
<i>Tacuru</i>	+6	<i>Itaquiraí</i>	+4
<i>Anastácio</i>	+5	<i>Nioaque</i>	+4
<i>Angélica</i>	+5	<i>Caracol</i>	+3
<i>Batayporã</i>	+5	<i>Douradina</i>	+3
<i>Deodápolis</i>	+5	<i>Selvíria</i>	+3
<i>Dois Irmãos do Buriti</i>	+5	<i>Sonora</i>	+3
<i>Eldorado</i>	+5	<i>Vicentina</i>	+3
<i>Glória de Dourados</i>	+5	<i>Aral Moreira</i>	+2
<i>Inocência</i>	+5	<i>Bodoquena</i>	+2
<i>Itaporã</i>	+5	<i>Coronel Sapucaia</i>	+2
<i>Rochedo</i>	+5	<i>Iguatemi</i>	+2
<i>Terenos</i>	+5	<i>Juti</i>	+2



<i>Pedro Gomes</i>	+2
<i>Rio Negro</i>	+2
<i>Santa Rita do Pardo</i>	+2
<i>Alcinópolis</i>	+1
<i>Antônio João</i>	+1
<i>Bandeirantes</i>	+1
<i>Camapuã</i>	+1
<i>Figueirão</i>	+1
<i>Japorã</i>	+1
<i>Jaraguari</i>	+1
<i>Jateí</i>	+1
<i>Laguna Carapã</i>	+1
<i>Paraíso das Águas</i>	+1
<i>Sete Quedas</i>	+1
<i>Taquarussu</i>	+1

7.122

TOTAL ÓBITOS  
CONFIRMADOS

+50

NOVOS ÓBITOS  
REGISTRADOS HOJE

47,3 ✖

MÉDIA MÓVEL  
ÚLTIMOS 7 DIAS

2,4% ✖

TAXA DE  
LETALIDADE

Campo Grande

15

Juti

1

Dourados

9

Naviraí

1

Corumbá

3

Paranaíba

1

Três Lagoas

3

Rio Brilhante

1

Itaporã

2

São Gabriel do Oeste

1

Maracaju

2

Selvíria

1

Nova Andradina

2

Ponta Porã

2

Terenos

2

Batayporã

1

Chapadão do Sul

1

Deodápolis

1

Ivinhema

1

FILA DE ESPERA  
LEITOS SRAG/COVIDCENTRAL DE REGULAÇÃO  
CAMPO GRANDE

168 ▼

<i>Campo Grande</i>	137
<i>Aquidauana</i>	1
<i>Bela Vista</i>	3
<i>Bonito</i>	1
<i>Chapadão do Sul</i>	1
<i>Corguinho</i>	1
<i>Dois Irmãos do Buriti</i>	1
<i>Jardim</i>	1
<i>Maracaju</i>	6
<i>Miranda</i>	1
<i>Nioaque</i>	2
<i>Paraíso das Águas</i>	2
<i>Ribas do Rio Pardo</i>	2
<i>Rio Verde de Mato Grosso</i>	1
<i>São Gabriel do Oeste</i>	7
<i>Terenos</i>	1

CENTRAL DE REGULAÇÃO  
DOURADOS

50 ▼

<i>Anaurilândia</i>	1
<i>Antônio João</i>	1
<i>Caarapó</i>	4
<i>Deodápolis</i>	4
<i>Dourados</i>	28
<i>Iguatemi</i>	4
<i>Mundo Novo</i>	2
<i>Naviraí</i>	2
<i>Nova Andradina</i>	1
<i>Ponta Porã</i>	2
<i>Rio Brillhante</i>	1

CENTRAL DE REGULAÇÃO  
ESTADO (CORE)

33 ▼

<i>Água Clara</i>	1
<i>Amambai</i>	3
<i>Antônio João</i>	1
<i>Aparecida do Taboado</i>	1
<i>Bataguassu</i>	2
<i>Bela Vista</i>	1
<i>Bonito</i>	1
<i>Brasilândia</i>	1
<i>Campo Grande</i>	3
<i>Cassilândia</i>	1
<i>Coronel Sapucaia</i>	1
<i>Guia Lopes da Laguna</i>	1
<i>Inocência</i>	1
<i>Nova Andradina</i>	1
<i>Paranaíba</i>	2
<i>Paranhos</i>	1
<i>Ponta Porã</i>	1
<i>Selvíria</i>	1
<i>Sete Quedas</i>	2
<i>Três Lagoas</i>	7

TOTAL CASOS  
INTERNADOS

1.287 ▲

## LEITOS CLÍNICOS

740 ▼

548

PÚBLICOS

192

PRIVADOS

## LEITOS UTI

547 ▼

421

PÚBLICOS

126

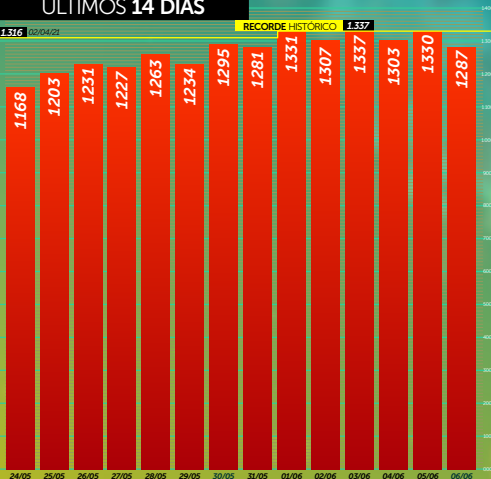
PRIVADOS

## ÚLTIMOS 14 DIAS

1.316 02/04/21

RECORDE HISTÓRICO

1.337



LEITOS UTI / SUS  
(ofertados global)COVID-19  
(Confirmados)COVID-19  
(Suspeitos)

NÃO COVID-19

Ocupação Global

MACRORREGIÃO  
CAMPO GRANDELEITOS  
UTI / SUS  
332

76%

5%

27%

108%



O excedente da capacidade representa pacientes em leitos COVID-19 ainda não habilitados pelo SUS, mantidos pelas secretarias municipais e estadual de saúde.

MACRORREGIÃO  
DOURADOSLEITOS  
UTI / SUS  
175

57%

12%

23%

92%

MACRORREGIÃO  
TRÊS LAGOASLEITOS  
UTI / SUS  
60

83%

0%

15%

98%

MACRORREGIÃO  
CORUMBÁLEITOS  
UTI / SUS  
27

67%

7%


19%

93%



MUNICÍPIO	NOVOS CASOS HOJE	TOTAL CASOS CONFIRMADOS	NOVOS ÓBITOS HOJE	TOTAL ÓBITOS CONFIRMADOS	FREQ. ÓBITOS REGIST.
<b>1º</b> CAMPO GRANDE	+510	107.830	+15	2.927	41,1%
<b>2º</b> DOURADOS	+140	33.342	+9	536	7,5%
<b>3º</b> TRÊS LAGOAS	+52	16.411	+3	412	5,8%
<b>4º</b> CORUMBÁ	+50	13.884	+3	396	5,6%
<b>5º</b> NAVIRAÍ	+35	8.336	+1	209	2,9%

1,14

TAXA DE  
CONTÁGIO

ÚLTIMOS 14 DIAS



06

JUNHO

BOLETIM  
OFICIAL  
CORONAVÍRUSVACINÔMETRO  
MATO GROSSO DO SULPROSSEGUIR  
PROGRAMA DE SAÚDE E  
SEGURANÇA NA ECONOMIA

2.809.394

POPULAÇÃO GERAL (MS)

1.427.580

PÚBLICO ESTIMADO  
(GRUPOS PRIORITÁRIOS)

1.365.640

DOSES ENVIADAS  
AOS MUNICÍPIOS

1.285.954

DOSES APLICADAS



VACINADOS POPULAÇÃO TOTAL MS

32,39%

DOSE 1



13,38%

DOSE 2



PERCENTUAL VACINADO (FASE 1) META 90%

70,82%

DOSE 1



29,27%

DOSE 2

FASE 1 (Grupos já em vacinação): Deficientes em Instituições, Forças armadas, Forças de Segurança e Salvamento, Gestantes com Comorbidades, Gestantes e Puérperas, Pessoas com mais de 55 anos, idosos em Instituições, Indígenas, Quilombolas, Ribeirinhos, Pessoas com comorbidades, Pessoas com deficiência, Pessoas em situação de rua, População privada de liberdade, Trabalhadores da limpeza urbana e manejo de resíduos, Trabalhadores da Educação, Trabalhadores da saúde, Trabalhadores do transporte coletivo.

Vacinas Coronavac/Butantan, Fiocruz/AstraZeneca e Pfizer/BioNTech com dados colhidos no E-vacine neste dia, às 8h40

Saiba mais sobre o combate à pandemia em

[www.coronavirus.ms.gov.br](http://www.coronavirus.ms.gov.br)
GOVERNO  
PRESENTE,  
RESPONSÁVEL E  
TRANSPARENTEGOVERNO  
DO ESTADO  
Mato Grosso do Sul



MUNICÍPIOS  
EM DESTAQUE

MUNICÍPIOS	5+	% DOSES ENVIADAS X DOSES APLICADAS	D1 e D2	MUNICÍPIOS	5-	% DOSES ENVIADAS X DOSES APLICADAS	D1 e D2
1	<i>Iguatemi</i>	112,45%	75	<i>Sidrolândia</i>	85,05%		
2	<i>Sonora</i>	108,19%	76	<i>Inocência</i>	84,98%		
3	<i>Pedro Gomes</i>	107,23%	77	<i>Três Lagoas</i>	84,66%		
4	<i>Nova Alvorada do Sul</i>	106,66%	78	<i>Coronel Sapucaia</i>	83,18%		
5	<i>Santa Rita do Pardo</i>	105,59%	79	<i>Miranda</i>	80,67%		

### FASE 1

*Vacinas Coronavac/Butantan, Fiocruz/AstraZeneca e Pfizer/BioNTech com dados colhidos no E-vacine neste dia, às 8h40*

*Os municípios que apresentam acima de 100% das doses aplicadas pelas enviadas, os frascos enviados pelos laboratórios Butantan e Fiocruz, na bula apresentam frascos com 10 doses de 5 ml, porém foi observado que possuem volume extra podendo chegar a 12 doses por frasco, bem como, alguns vieram com volume abaixo contendo 9 doses.*

## TOTAL MUNICÍPIOS

% DOSES  
ENVIADAS X DOSES  
APLICADAS D1 e D2

1	Iguatemi	112,45%	16	Cassilândia	101,51%
2	Sonora	108,19%	17	Jardim	101,40%
3	Pedro Gomes	107,23%	18	Aral Moreira	101,32%
4	Nova Alvorada do Sul	106,66%	19	Costa Rica	100,97%
5	Santa Rita do Pardo	105,59%	20	Chapadão do Sul	100,72%
6	São Gabriel do Oeste	105,26%	21	Anastácio	100,51%
7	Angélica	104,10%	22	Alcinópolis	100,00%
8	Figueirão	103,70%	23	Ladário	99,88%
9	Laguna Carapã	103,63%	24	Bodoquena	99,40%
10	Douradina	103,44%	25	Nova Andradina	99,32%
11	Antônio João	103,22%	26	Maracaju	99,32%
12	Brasilândia	102,88%	27	Sete Quedas	99,05%
13	Eldorado	102,63%	28	Japorã	99,03%
14	Batayporã	102,00%	29	Porto Murtinho	98,93%
15	Caracol	101,69%	30	Tacuru	98,77%

## TOTAL MUNICÍPIOS

% DOSES ENVIADAS X DOSES APLICADAS D1 e D2

31	Itaquiraí	98,71%	46	Juti	95,94%
32	Fátima do Sul	98,30%	47	Coxim	95,62%
33	Camapuã	98,17%	48	Amambai	95,62%
34	Corumbá	97,84%	49	Ponta Porã	95,56%
35	Paranhos	97,82%	50	Campo Grande	95,47%
36	Paranaíba	97,67%	51	Jateí	95,17%
37	Vicentina	97,12%	52	Ivinhema	95,15%
38	Deodápolis	97,10%	53	Ribas do Rio Pardo	94,17%
39	Paraíso das Águas	96,86%	54	Novo Horizonte do Sul	93,98%
40	Bonito	96,86%	55	Água Clara	93,74%
41	Mundo Novo	96,19%	56	Naviraí	93,73%
42	Glória de Dourados	96,18%	57	Rio Verde de Mato Grosso	93,73%
43	Itaporã	96,13%	58	Selvíria	93,70%
44	Taquarussu	96,13%	59	Jaraguari	93,36%
45	Rio Negro	96,01%	60	Dois Irmãos do Buriti	92,90%

## TOTAL MUNICÍPIOS

% DOSES ENVIADAS X DOSES APLICADAS D1 e D2

61	<i>Aparecida do Taboado</i>	92,64%	76	<i>Inocência</i>	84,98%
62	<i>Nioaque</i>	92,53%	77	<i>Três Lagoas</i>	84,66%
63	<i>Caarapó</i>	92,38%	78	<i>Coronel Sapucaia</i>	83,18%
64	<i>Anaurilândia</i>	92,12%	79	<i>Miranda</i>	80,67%
65	<i>Corguinho</i>	92,07%			
66	<i>Rio Brillhante</i>	91,76%			
67	<i>Bela Vista</i>	90,19%			
68	<i>Rochedo</i>	90,03%			
69	<i>Bandeirantes</i>	89,76%			
70	<i>Bataguassu</i>	89,59%			
71	<i>Dourados</i>	87,65%			
72	<i>Aquidauana</i>	87,61%			
73	<i>Guia Lopes da Laguna</i>	86,64%			
74	<i>Terenos</i>	85,83%			
75	<i>Sidrolândia</i>	85,05%			