

29

MAIO

BOLETIM OFICIAL CORONAVÍRUS

PAINEL CONASS COVID-19

PROSSEGUIR
PROGRAMA DE SAÚDE E
SEGURANÇA NA ECONOMIA

BRASIL

16.391.930

**TOTAL CASOS
CONFIRMADOS**

459.045

**TOTAL ÓBITOS
CONFIRMADOS**

CENTRO-OESTE

1.694.518

**TOTAL CASOS
CONFIRMADOS**

42.901

**TOTAL ÓBITOS
CONFIRMADOS**

FONTE: PAINEL CONASS
Dados publicados as 18h (BSB) do dia anterior

Saiba mais sobre o combate à pandemia em
www.coronavirus.ms.gov.br

GOVERNO
PRESENTE,
RESPONSÁVEL E
TRANSPARENTE



GOVERNO
DO ESTADO
Mato Grosso do Sul

29

MAIO

BOLETIM
OFICIAL
CORONAVÍRUS

SITUAÇÃO DOS
CASOS NOTIFICADOS

PROSSEGUIR
PROGRAMA DE SAÚDE E
SEGURANÇA NA ECONOMIA

MATO GROSSO DO SUL

834.604

TOTAL CASOS
NOTIFICADOS

533.854

TOTAL CASOS
DESCARTADOS

3.677

TESTES EM
ANÁLISE NO
LACEN
E PARCEIROS

9.916

CASOS SEM
ENCERRAMENTO
PELOS
MUNICÍPIOS



Saiba mais sobre o combate à pandemia em

www.coronavirus.ms.gov.br

GOVERNO
PRESENTE,
RESPONSÁVEL E
TRANSPARENTE



GOVERNO
DO ESTADO
Mato Grosso do Sul

29

MAIO

BOLETIM
OFICIAL
CORONAVÍRUSNOVOS CASOS
e MÉDIA MÓVELPROSSEGUIR
PROGRAMA DE SAÚDE E
SEGURANÇA NA ECONOMIA

MATO GROSSO DO SUL

TOTAL CASOS
CONFIRMADOS

287.157

+2.998

1.706,0 ▲

NOVOS CASOS
REGISTRADOS HOJEMÉDIA MÓVEL
ÚLTIMOS 7 DIASTOTAL ÓBITOS
CONFIRMADOS

6.741

+58

44,4 ▲

NOVOS ÓBITOS
REGISTRADOS HOJEMÉDIA MÓVEL
ÚLTIMOS 7 DIASTOTAL CASOS
RECUPERADOS

259.827

+1.599

NOVOS CASOS
RECUPERADOS HOJE

FONTE:

Dados publicados pelos Municípios nos sistemas de informações
SIVEP GRIPE e E-SUS VE, e SECRETARIA DE ESTADO DE SAÚDE (SES).

Saiba mais sobre o combate à pandemia em

www.coronavirus.ms.gov.brGOVERNO
PRESENTE,
RESPONSÁVEL E
TRANSPARENTEGOVERNO
DO ESTADO
Mato Grosso do Sul

29

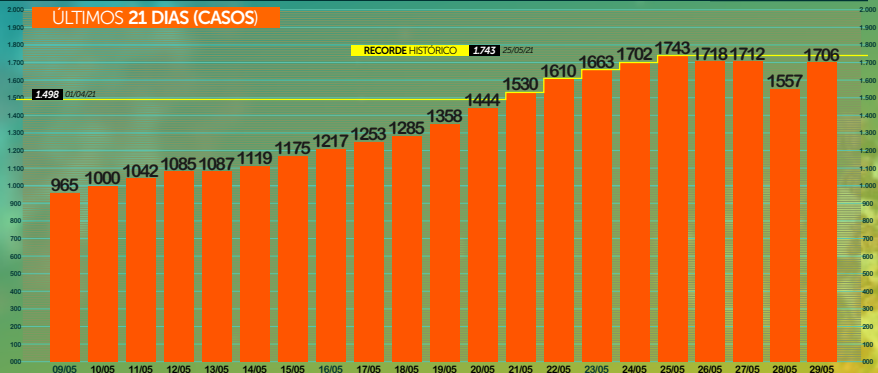
MAIO

BOLETIM OFICIAL CORONAVÍRUS

EVOLUÇÃO da MÉDIA MÓVEL

PROSSEGUIR
PROGRAMA DE SAÚDE E
SEGURANÇA NA ECONOMIA

ÚLTIMOS 21 DIAS (CASOS)



ÚLTIMOS 21 DIAS (ÓBITOS)



Saiba mais sobre o combate à pandemia em

www.coronavirus.ms.gov.br

GOVERNO
PRESENTE,
RESPONSÁVEL E
TRANSPARENTE



GOVERNO
DO ESTADO
Mato Grosso do Sul

29

MAIO

BOLETIM OFICIAL CORONAVÍRUS

EVOLUÇÃO SEMANAL



FECHAMENTO SEMANA 21 (23 a 29/05)

▲ MAIOR que a semana anterior
▼ MENOR que a semana anterior
◻ IGUAL a semana anterior

11.942 ▲

CASOS
CONFIRMADOS

1,06 ▲

TAXA DE
CONTÁGIO

20.589 ▲

CASOS
ATIVOS

6.995 ▼

CASOS
RECUPERADOS

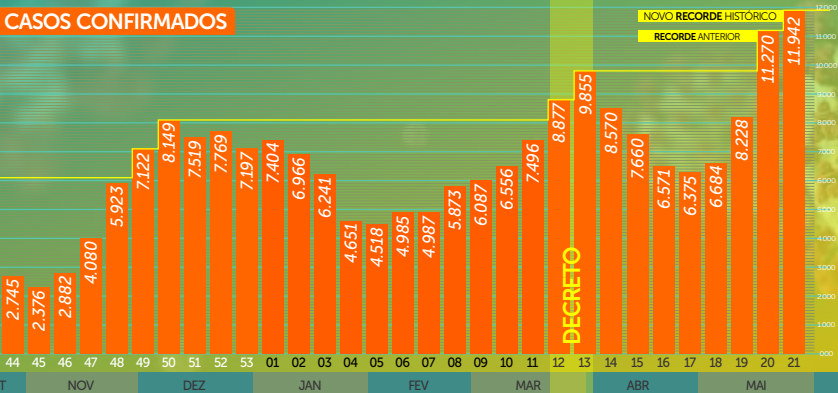
311 ▲

ÓBITOS
CONFIRMADOS

2,3 ▼

TAXA DE
LETALIDADE

CASOS CONFIRMADOS



Saiba mais sobre o combate à pandemia em

www.coronavirus.ms.gov.br

GOVERNO
PRESENTE,
RESPONSÁVEL E
TRANSPARENTE



GOVERNO
DO ESTADO
Mato Grosso do Sul

29

MAIO

BOLETIM OFICIAL CORONAVÍRUS

EVOLUÇÃO SEMANAL



FECHAMENTO SEMANA 21 (23 a 29/05)

11.942 ▲

CASOS
CONFIRMADOS

1,06 ▲

TAXA DE
CONTÁGIO

20.589 ▲

CASOS
ATIVOS

6.995 ▼

CASOS
RECUPERADOS

311 ▲

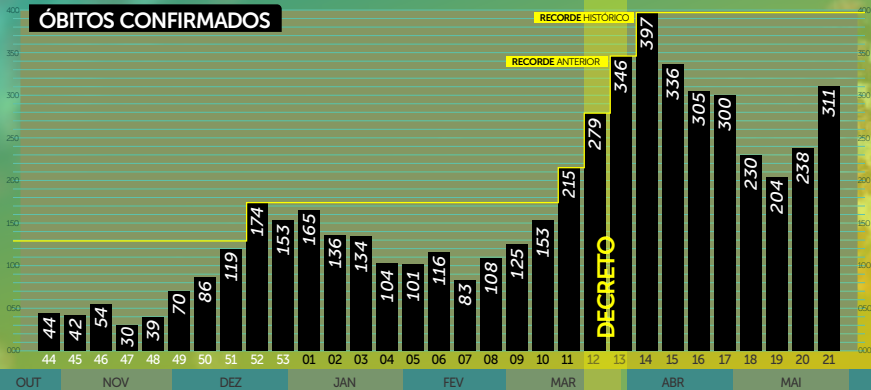
ÓBITOS
CONFIRMADOS

2,3 ▼

TAXA DE
LETALIDADE

▲ MAIOR que a semana anterior
▼ MENOR que a semana anterior
◀ IGUAL a semana anterior

ÓBITOS CONFIRMADOS



Saiba mais sobre o combate à pandemia em

www.coronavirus.ms.gov.br

GOVERNO
PRESENTE,
RESPONSÁVEL E
TRANSPARENTE



GOVERNO
DO ESTADO
Mato Grosso do Sul

<i>Campo Grande</i>	<i>+505</i>	<i>Amambai</i>	<i>+55</i>
<i>Dourados</i>	<i>+306</i>	<i>São Gabriel do Oeste</i>	<i>+50</i>
<i>Três Lagoas</i>	<i>+152</i>	<i>Angélica</i>	<i>+43</i>
<i>Corumbá</i>	<i>+126</i>	<i>Cassilândia</i>	<i>+43</i>
<i>Naviraí</i>	<i>+126</i>	<i>Mundo Novo</i>	<i>+42</i>
<i>Coxim</i>	<i>+120</i>	<i>Costa Rica</i>	<i>+40</i>
<i>Ponta Porã</i>	<i>+119</i>	<i>Bataguassu</i>	<i>+34</i>
<i>Maracaju</i>	<i>+109</i>	<i>Itaquiraí</i>	<i>+34</i>
<i>Ivinhema</i>	<i>+100</i>	<i>Selvíria</i>	<i>+33</i>
<i>Caarapó</i>	<i>+87</i>	<i>Porto Murtinho</i>	<i>+30</i>
<i>Aparecida do Taboado</i>	<i>+70</i>	<i>Terenos</i>	<i>+30</i>
<i>Bonito</i>	<i>+67</i>	<i>Batayporã</i>	<i>+26</i>
<i>Paranaíba</i>	<i>+63</i>	<i>Fátima do Sul</i>	<i>+26</i>
<i>Nova Andradina</i>	<i>+59</i>	<i>Nova Alvorada do Sul</i>	<i>+25</i>
<i>Rio Brilhante</i>	<i>+56</i>	<i>Chapadão do Sul</i>	<i>+22</i>

Rio Verde de Mato Grosso	+21	Miranda	+12
Deodápolis	+20	Paranhos	+12
Douradina	+20	Eldorado	+11
Itaporã	+19	Bandeirantes	+10
Jardim	+19	Camapuã	+10
Aquidauana	+16	Glória de Dourados	+9
Ladário	+16	Ribas do Rio Pardo	+9
Sidrolândia	+16	Sete Quedas	+8
Água Clara	+15	Novo Horizonte do Sul	+7
Coronel Sapucaia	+15	Sonora	+7
Anaurilândia	+14	Taquarussu	+7
Bela Vista	+14	Vicentina	+7
Pedro Gomes	+14	Alcinópolis	+6
Nioaque	+13	Caracol	+5
Anastácio	+12	Bodoquena	+4

<i>Dois Irmãos do Buriti</i>	+4
<i>Iguatemi</i>	+4
<i>Japorã</i>	+4
<i>Rio Negro</i>	+4
<i>Guia Lopes da Laguna</i>	+3
<i>Juti</i>	+3
<i>Rochedo</i>	+3
<i>Laguna Carapã</i>	+2
<i>Aral Moreira</i>	+1
<i>Brasilândia</i>	+1
<i>Jateí</i>	+1
<i>Paraíso das Águas</i>	+1
<i>Santa Rita do Pardo</i>	+1
<i>Tacuru</i>	+1
<i>Jaraguari</i>	-1

6.741

TOTAL ÓBITOS
CONFIRMADOS

+58

NOVOS ÓBITOS
REGISTRADOS HOJE

44,4 ▲

MÉDIA MÓVEL
ÚLTIMOS 7 DIAS

2,3% ▼

TAXA DE
LETALIDADE

Campo Grande

18

Fátima do Sul

1

Dourados

5

Glória de Dourados

1

Amambai

4

Iguatemi

1

Ponta Porã

4

Ivinhema

1

Itaquiraí

3

Japorã

1

Camapuã

2

Jardim

1

Caracol

2

Naviraí

1

Nova Andradina

2

Nioaque

1

Rio Brilhante

2

Novo Horizonte do Sul

1

Aparecida do Taboado

1

Porto Murtinho

1

Bataguassu

1

Sonora

1

Corumbá

1

Terenos

1

Eldorado

1

29

MAIO

BOLETIM OFICIAL CORONAVÍRUS

TAXA DE OCUPAÇÃO LEITOS SUS/UTI



Saiba mais sobre o combate à pandemia em

www.coronavirus.ms.gov.br

GOVERNO PRESENTE, RESPONSÁVEL E TRANSPARENTE



GOVERNO DO ESTADO Mato Grosso do Sul

29

MAIO

**BOLETIM
OFICIAL
CORONAVÍRUS**

Dados publicados as 17h do dia anterior

**FILE DE ESPERA
LEITOS SRAG/COVID****CENTRAL DE REGULAÇÃO
CAMPO GRANDE****156 ▲**

<i>Campo Grande</i>	133
<i>São Gabriel do Oeste</i>	6
<i>Maracaju</i>	7
<i>Sidrolândia</i>	1
<i>Nova Alvorada do Sul</i>	2
<i>Camapuã</i>	1
<i>Dois Irmãos do Buriti</i>	1
<i>Chapadão do Sul</i>	1
<i>Bandeirantes</i>	1
<i>Costa Rica</i>	1
<i>Corguinho</i>	1
<i>Aquidauana</i>	1

**CENTRAL DE REGULAÇÃO
DOURADOS****70 ▲**

<i>Dourados</i>	40
<i>Angélica</i>	1
<i>Caarapó</i>	6
<i>Deodópolis</i>	1
<i>Fátima do Sul</i>	1
<i>Itaporã</i>	2
<i>Ivinhema</i>	1
<i>Mundo Novo</i>	1
<i>Naviraí</i>	3
<i>Ponta Porã</i>	7
<i>Rio Brilhante</i>	2
<i>Juti</i>	2
<i>Vicentina</i>	2
<i>Eldorado</i>	1

**CENTRAL DE REGULAÇÃO
ESTADO (CORE)****37 ▲**

<i>Ponta Porã</i>	5
<i>Bataguassu</i>	1
<i>Porto Murtinho</i>	2
<i>Água Clara</i>	2
<i>Três Lagoas</i>	8
<i>Nioaque</i>	1
<i>Caracol</i>	1
<i>Paranaíba</i>	2
<i>Antonio João</i>	1
<i>Aral Moreira</i>	2
<i>Naviraí</i>	2
<i>Bela Vista</i>	1
<i>Aparecida do Taboado</i>	1
<i>Ivinhema</i>	1
<i>Aquidauana</i>	1
<i>Dourados</i>	1
<i>Amambai</i>	1
<i>Santa Rita do Pardo</i>	1
<i>Guia Lopes da Laguna</i>	1
<i>Selvéria</i>	1
<i>Coxim</i>	1

Saiba mais sobre o combate à pandemia em

www.coronavirus.ms.gov.br**GOVERNO
PRESENTE,
RESPONSÁVEL E
TRANSPARENTE****GOVERNO
DO ESTADO**
Mato Grosso do Sul

29

MAIO

BOLETIM OFICIAL CORONAVÍRUS

EVOLUÇÃO dos CASOS INTERNADOS

PROSSEGUIR
PROGRAMA DE SAÚDE E
SEGURANÇA NA ECONOMIA

TOTAL CASOS INTERNADOS

1.234

LEITOS CLÍNICOS

749

560

PÚBLICOS

189

PRIVADOS

LEITOS UTI

485

359

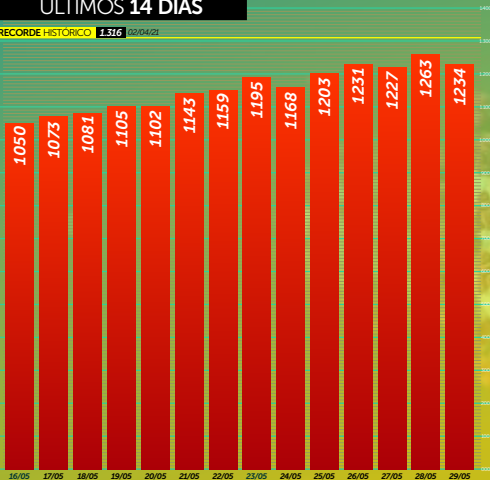
PÚBLICOS

126

PRIVADOS

ÚLTIMOS 14 DIAS

RECORDE HISTÓRICO 1.316 02/04/21



Saiba mais sobre o combate à pandemia em

www.coronavirus.ms.gov.br

GOVERNO
PRESENTE,
RESPONSÁVEL E
TRANSPARENTE



GOVERNO
DO ESTADO
Mato Grosso do Sul

29

MAIO

BOLETIM OFICIAL CORONAVÍRUS

OS 5 MUNICÍPIOS MAIS AFETADOS



PROSSEGUIR
PROGRAMA DE SAÚDE E
SEGURANÇA NA ECONOMIA

MUNICÍPIO	NOVOS CASOS HOJE	TOTAL CASOS CONFIRMADOS	NOVOS ÓBITOS HOJE	TOTAL ÓBITOS CONFIRMADOS	FREQ. ÓBITOS REGIST.
1º CAMPO GRANDE	+505	103.767	+18	2.813	41,7%
2º DOURADOS	+306	31.618	+5	491	7,3%
3º TRÊS LAGOAS	+152	15.856	0	394	5,8%
4º CORUMBÁ	+126	13.484	+1	372	5,5%
5º NAVIRAÍ	+126	8.010	+1	202	3,0%

Saiba mais sobre o combate à pandemia em


www.coronavirus.ms.gov.br

GOVERNO
PRESENTE,
RESPONSÁVEL E
TRANSPARENTE



GOVERNO
DO ESTADO
Mato Grosso do Sul

1,06 ▲

TAXA DE
CONTÁGIO

ÚLTIMOS 14 DIAS



29

MAIO

BOLETIM OFICIAL CORONAVÍRUS

VACINÔMETRO

PROSSEGUIR
PROGRAMA DE SAÚDE E
SEGURANÇA NA ECONOMIA

2.528.455

PÚBLICO META
(90% TOTAL MS)



VACINADOS POPULAÇÃO TOTAL MS

27,97%

DOSE 1

879.302

PÚBLICO ESTIMADO
(FASE 1)



12,72%

DOSE 2

1.280.200

DOSES ENVIADAS
AOS MUNICÍPIOS



PERCENTUAL VACINADO (FASE 1) **META 90%**

99,29%

DOSE 1

1.143.123

DOSES APLICADAS



45,16%

DOSE 2

FASE 1 (Grupos já em vacinação): Deficientes em Instituições, Forças armadas, Forças de Segurança e Salvamento, Gestantes com Comorbidades, Gestantes e Puérperas, Pessoas com mais de 55 anos, idosos em Instituições, Indígenas, Quilombolas, Ribeirinhos, Pessoas com comorbidades, Pessoas com deficiência, Pessoas em situação de rua, População privada de liberdade, Trabalhadores da limpeza urbana e manejo de resíduos, Trabalhadores da Educação, Trabalhadores da saúde, Trabalhadores do transporte coletivo.

Vacinas Coronavac/Butantan, Fiocruz/AstraZeneca e Pfizer/BioNTech com dados colhidos no E-vaccine neste dia, às 8h50

Saiba mais sobre o combate à pandemia em

www.coronavirus.ms.gov.br

GOVERNO
PRESENTE,
RESPONSÁVEL E
TRANSPARENTE



GOVERNO
DO ESTADO
Mato Grosso do Sul

MUNICÍPIOS
EM DESTAQUE

MUNICÍPIOS	5+	% DOSES ENVIADAS X DOSES APLICADAS	D1 e D2	MUNICÍPIOS	5-	% DOSES ENVIADAS X DOSES APLICADAS	D1 e D2
1	Iguatemi	107,75%	75	Inocência	81,26%		
2	Nova Alvorada do Sul	106,30%	76	Guia Lopes da Laguna	80,99%		
3	Sonora	105,49%	77	Corguinho	78,86%		
4	Eldorado	104,80%	78	Coronel Sapucaia	75,59%		
5	São Gabriel do Oeste	104,48%	79	Miranda	74,42%		

FASE 1

Vacinas Coronavac/Butantan, Fiocruz/AstraZeneca e Pfizer/BioNTech com dados colhidos no E-vacine neste dia, às 8h50

Os municípios que apresentam acima de 100% das doses aplicadas pelas enviadas, os frascos enviados pelos laboratórios Butantan e Fiocruz, na bula apresentam frascos com 10 doses de 5 ml, porém foi observado que possuem volume extra podendo chegar a 12 doses por frasco, bem como, alguns vieram com volume abaixo contendo 9 doses.

TOTAL MUNICÍPIOS

% DOSES ENVIADAS X DOSES APLICADAS D1 e D2

1	Iguatemi	107,75%	16	Camapuã	99,58%
2	Nova Alvorada do Sul	106,30%	17	Cassilândia	99,48%
3	Sonora	105,49%	18	Tacuru	98,49%
4	Eldorado	104,80%	19	Chapadão do Sul	98,26%
5	São Gabriel do Oeste	104,48%	20	Anastácio	98,21%
6	Douradina	103,64%	21	Batayporã	98,15%
7	Santa Rita do Pardo	102,86%	22	Laguna Carapã	97,60%
8	Angélica	102,29%	23	Maracaju	97,26%
9	Antônio João	102,19%	24	Itaquiraí	96,90%
10	Paraíso das Águas	101,74%	25	Bonito	96,84%
11	Pedro Gomes	101,40%	26	Ladário	96,68%
12	Caracol	101,40%	27	Fátima do Sul	96,54%
13	Rio Negro	100,42%	28	Alcinópolis	96,42%
14	Porto Murtinho	100,00%	29	Taquarussu	96,32%
15	Brasilândia	99,67%	30	Japorã	95,86%

TOTAL MUNICÍPIOS

% DOSES ENVIADAS X DOSES APLICADAS D1 e D2

31	Glória de Dourados	95,83%	46	Sete Quedas	92,30%
32	Vicentina	95,78%	47	Novo Horizonte do Sul	92,27%
33	Ribas do Rio Pardo	95,74%	48	Rio Verde de Mato Grosso	92,25%
34	Itaporã	95,63%	49	Corumbá	92,12%
35	Juti	95,10%	50	Ponta Porã	91,93%
36	Deodápolis	94,83%	51	Nioaque	91,86%
37	Selvíria	94,70%	52	Caarapó	91,85%
38	Figueirão	94,04%	53	Jardim	91,09%
39	Nova Andradina	93,95%	54	Paranhos	90,76%
40	Ivinhema	93,69%	55	Naviraí	90,73%
41	Bodoquena	93,28%	56	Campo Grande	90,47%
42	Jateí	93,22%	57	Dois Irmãos do Buriti	90,39%
43	Coxim	93,03%	58	Bataguassu	89,99%
44	Costa Rica	92,92%	59	Bela Vista	88,28%
45	Aral Moreira	92,51%	60	Sidrolândia	87,95%

TOTAL MUNICÍPIOS

% DOSES ENVIADAS X DOSES APLICADAS D1 e D2

61	Anaurilândia	87,80%	76	Guia Lopes da Laguna	80,99%
62	Bandeirantes	87,47%	77	Corguinho	78,86%
63	Rio Brilhante	86,72%	78	Coronel Sapucaia	75,59%
64	Água Clara	86,39%	79	Miranda	74,42%
65	Rochedo	86,26%			
66	Aquidauana	85,59%			
67	Três Lagoas	85,00%			
68	Mundo Novo	84,56%			
69	Aparecida do Taboado	83,92%			
70	Amambai	83,89%			
71	Paranaíba	83,18%			
72	Dourados	82,34%			
73	Terenos	81,83%			
74	Jaraguari	81,79%			
75	Inocência	81,26%			