

BRASIL

16.342.162

TOTAL CASOS
CONFIRMADOS

456.674

TOTAL ÓBITOS
CONFIRMADOS

CENTRO-OESTE

1.687.257

TOTAL CASOS
CONFIRMADOS

42.691

TOTAL ÓBITOS
CONFIRMADOS

FONTE: PAINEL CONASS
Dados publicados as 18h (BSB) do dia anterior

Saiba mais sobre o combate à pandemia em
www.coronavirus.ms.gov.br

GOVERNO
PRESENTE,
RESPONSÁVEL E
TRANSPARENTE



GOVERNO
DO ESTADO
Mato Grosso do Sul

28

MAIO

BOLETIM
OFICIAL
CORONAVÍRUS

SITUAÇÃO DOS
CASOS NOTIFICADOS

PROSSEGUIR

PROGRAMA DE SAÚDE E
SEGURANÇA NA ECONOMIA

MATO GROSSO DO SUL

826.197

TOTAL CASOS
NOTIFICADOS

530.925

TOTAL CASOS
DESCARTADOS

2.407

TESTES EM
ANÁLISE NO
LACEN
E PARCEIROS

8.706

CASOS SEM
ENCERRAMENTO
PELOS
MUNICÍPIOS



Saiba mais sobre o combate à pandemia em

www.coronavirus.ms.gov.br

GOVERNO
PRESENTE,
RESPONSÁVEL E
TRANSPARENTE



GOVERNO
DO ESTADO
Mato Grosso do Sul

28

MAIO

**BOLETIM
OFICIAL
CORONAVÍRUS****NOVOS CASOS
e MÉDIA MÓVEL****PROSSEGUIR**
PROGRAMA DE SAÚDE E
SEGURANÇA NA ECONOMIA**MATO GROSSO DO SUL****TOTAL CASOS
CONFIRMADOS****284.159****+857****1.556,9** ▾NOVOS CASOS
REGISTRADOS HOJEMÉDIA MÓVEL
ÚLTIMOS 7 DIAS**TOTAL ÓBITOS
CONFIRMADOS****6.683****+56****43,1** ▲NOVOS ÓBITOS
REGISTRADOS HOJEMÉDIA MÓVEL
ÚLTIMOS 7 DIAS**TOTAL CASOS
RECUPERADOS****258.228****+1.276**NOVOS CASOS
RECUPERADOS HOJE

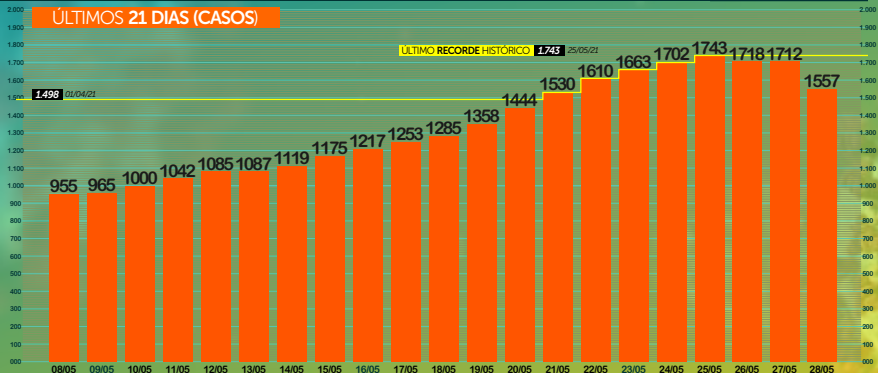
FONTE:

Dados publicados pelos Municípios nos sistemas de informações SIVEP GRIPE e E-SUS VE, e SECRETARIA DE ESTADO DE SAÚDE (SES).

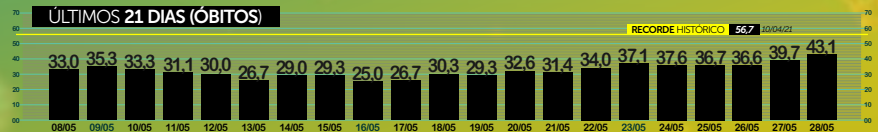
Saiba mais sobre o combate à pandemia em

www.coronavirus.ms.gov.brGOVERNO
PRESENTE,
RESPONSÁVEL E
TRANSPARENTEGOVERNO
DO ESTADO
Mato Grosso do Sul

ÚLTIMOS 21 DIAS (CASOS)



ÚLTIMOS 21 DIAS (ÓBITOS)



Saiba mais sobre o combate à pandemia em

www.coronavirus.ms.gov.brGOVERNO
PRESENTE,
RESPONSÁVEL E
TRANSPARENTEGOVERNO
DO ESTADO
Mato Grosso do Sul

<i>Campo Grande</i>	+277	<i>Anastácio</i>	+10
<i>Dourados</i>	+112	<i>Coxim</i>	+10
<i>Corumbá</i>	+52	<i>Fátima do Sul</i>	+10
<i>Três Lagoas</i>	+40	<i>Aquidauana</i>	+9
<i>São Gabriel do Oeste</i>	+37	<i>Sidrolândia</i>	+8
<i>Bataguassu</i>	+35	<i>Bonito</i>	+7
<i>Ivinhema</i>	+27	<i>Eldorado</i>	+7
<i>Ponta Porã</i>	+26	<i>Amambai</i>	+6
<i>Maracaju</i>	+24	<i>Costa Rica</i>	+5
<i>Naviraí</i>	+23	<i>Laguna Carapã</i>	+5
<i>Rio Brilhante</i>	+22	<i>Caarapó</i>	+4
<i>Mundo Novo</i>	+20	<i>Cassilândia</i>	+4
<i>Nova Andradina</i>	+15	<i>Ladário</i>	+4
<i>Rio Verde de Mato Grosso</i>	+13	<i>Nioaque</i>	+4
<i>Porto Murtinho</i>	+11	<i>Bandeirantes</i>	+3

<i>Coronel Sapucaia</i>	+3	<i>Aparecida do Taboado</i>	+1
<i>Douradina</i>	+3	<i>Bodoquena</i>	+1
<i>Itaporã</i>	+3	<i>Brasilândia</i>	+1
<i>Itaquiraí</i>	+3	<i>Glória de Dourados</i>	+1
<i>Jardim</i>	+3	<i>Paranhos</i>	+1
<i>Água Clara</i>	+2	<i>Sonora</i>	+1
<i>Batayporã</i>	+2	<i>Vicentina</i>	+1
<i>Bela Vista</i>	+2	<i>Ribas do Rio Pardo</i>	-1
<i>Camapuã</i>	+2	<i>Chapadão do Sul</i>	-11
<i>Caracol</i>	+2		
<i>Guia Lopes da Laguna</i>	+2		
<i>Paranaíba</i>	+2		
<i>Alcinópolis</i>	+1		
<i>Angélica</i>	+1		
<i>Antônio João</i>	+1		

6.683

TOTAL ÓBITOS
CONFIRMADOS

+56

NOVOS ÓBITOS
REGISTRADOS HOJE

43,1 ▲

MÉDIA MÓVEL
ÚLTIMOS 7 DIAS

2,4% ▲

TAXA DE
LETALIDADE

Campo Grande

21

Caarapó

1

Ponta Porã

3

Costa Rica

1

Amambai

2

Coxim

1

Aquidauana

2

Ivinhema

1

Bonito

2

Jardim

1

Chapadão do Sul

2

Maracaju

1

Corumbá

2

Mundo Novo

1

Fátima do Sul

2

Naviraí

1

Três Lagoas

2

Nova Andradina

1

Anastácio

1

Ribas do Rio Pardo

1

Antônio João

1

Rio Verde de Mato Grosso

1

Bataguassu

1

Sidrolândia

1

Bodoquena

1

Vicentina

1

Brasilândia

1

LEITOS UTI / SUS
(ofertados global)COVID-19
(Confirmados)COVID-19
(Suspeitos)

NÃO COVID-19

Ocupação Global

MACRORREGIÃO
CAMPO GRANDELEITOS
UTI / SUS
332

66%

7%

27%

100%

MACRORREGIÃO
DOURADOSLEITOS
UTI / SUS
163

56%

10%

29%

95%

MACRORREGIÃO
TRÊS LAGOASLEITOS
UTI / SUS
60

75%

5%

17%

97%

MACRORREGIÃO
CORUMBÁLEITOS
UTI / SUS
24

71%

0%

29%

100%



TOTAL CASOS
INTERNADOS

1.263 ▲

LEITOS CLÍNICOS

760 ▲

564

PÚBLICOS

196

PRIVADOS

LEITOS UTI

503 ▼

375

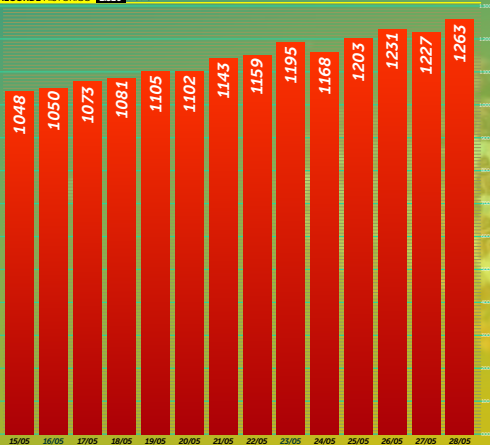
PÚBLICOS

128

PRIVADOS

ÚLTIMOS 14 DIAS

RECORDE HISTÓRICO 1.316 (02/04/21)

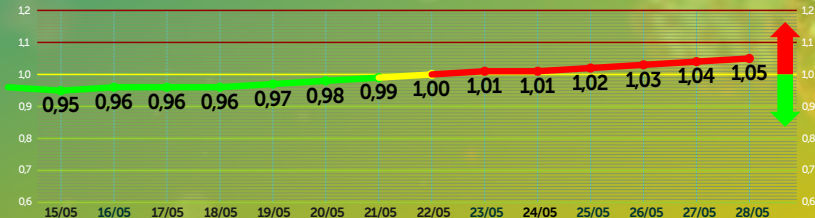


MUNICÍPIO	NOVOS CASOS HOJE	TOTAL CASOS CONFIRMADOS	NOVOS ÓBITOS HOJE	TOTAL ÓBITOS CONFIRMADOS	FREQ. ÓBITOS REGIST.
1º CAMPO GRANDE	+277	103.262	+21	2.795	41,8%
2º DOURADOS	+112	31.312	0	486	7,3%
3º TRÊS LAGOAS	+40	15.704	+2	394	5,9%
4º CORUMBÁ	+52	13.358	+2	371	5,6%
5º NAVIRAÍ	+23	7.884	+1	201	3,0%

1,05 ▲

TAXA DE
CONTÁGIO

ÚLTIMOS 14 DIAS



2.528.455

PÚBLICO META
(90% TOTAL MS)

VACINADOS POPULAÇÃO TOTAL MS

27,15%

DOSE 1

879.302

PÚBLICO ESTIMADO
(FASE 1)

VACINADOS POPULAÇÃO TOTAL MS

12,64%

DOSE 2

1.280.200

DOSES ENVIADAS
AOS MUNICÍPIOS

PERCENTUAL VACINADO (FASE 1) META 90%

96,39%

DOSE 1

1.117.976

DOSES APLICADAS



44,88%

DOSE 2

FASE 1 (Grupos já em vacinação): Deficientes em Instituições, Forças armadas, Forças de Segurança e Salvamento, Gestantes com Comorbidades, Gestantes e Puérperas, Pessoas com mais de 55 anos, idosos em Instituições, Indígenas, Quilombolas, Ribeirinhos, Pessoas com comorbidades, Pessoas com deficiência, Pessoas em situação de rua, População privada de liberdade, Trabalhadores da limpeza urbana e manejo de resíduos, Trabalhadores da Educação, Trabalhadores da saúde, Trabalhadores do transporte coletivo.

Vacinas Coronavac/Butantan, Fiocruz/AstraZeneca e Pfizer/BioNTech com dados colhidos no E-vacine neste dia, às 9h30

MUNICÍPIOS
EM DESTAQUE

MUNICÍPIOS	5+	% DOSES ENVIADAS X DOSES APLICADAS	D1 e D2	MUNICÍPIOS	5-	% DOSES ENVIADAS X DOSES APLICADAS	D1 e D2
1	<i>Nova Alvorada do Sul</i>	106,09%		75	<i>Guia Lopes da Laguna</i>	78,75%	
2	<i>Sonora</i>	104,82%		76	<i>Coronel Sapucaia</i>	77,35%	
3	<i>Santa Rita do Pardo</i>	104,07%		77	<i>Mundo Novo</i>	76,80%	
4	<i>Iguatemi</i>	102,96%		78	<i>Miranda</i>	76,75%	
5	<i>Antônio João</i>	101,34%		79	<i>Corginho</i>	75,34%	

FASE 1

Vacinas Coronavac/Butantan, Fiocruz/AstraZeneca e Pfizer/BioNTech com dados colhidos no E-vacine neste dia, às 9h30

Os municípios que apresentam acima de 100% das doses aplicadas pelas enviadas, os frascos enviados pelos laboratórios Butantan e Fiocruz, na bula apresentam frascos com 10 doses de 5 ml, porém foi observado que possuem volume extra podendo chegar a 12 doses por frasco, bem como, alguns vieram com volume abaixo contendo 9 doses.

TOTAL MUNICÍPIOS

% DOSES ENVIADAS X DOSES APLICADAS D1 e D2

1	Nova Alvorada do Sul	106,09%	16	Caracol	96,60%
2	Sonora	104,82%	17	Laguna Carapã	96,58%
3	Santa Rita do Pardo	104,07%	18	Pedro Gomes	96,29%
4	Iguatemi	102,96%	19	Batayporã	95,89%
5	Antônio João	101,34%	20	Cassilândia	95,50%
6	Rio Negro	100,42%	21	Japorã	95,29%
7	Eldorado	100,37%	22	Maracaju	95,22%
8	Angélica	100,24%	23	Glória de Dourados	94,73%
9	Itaporã	99,51%	24	Anastácio	94,48%
10	Porto Murtinho	99,31%	25	Brasilândia	94,44%
11	São Gabriel do Oeste	98,37%	26	Vicentina	94,29%
12	Douradina	98,17%	27	Alcinópolis	93,59%
13	Paraíso das Águas	97,72%	28	Fátima do Sul	93,58%
14	Tacuru	97,21%	29	Nova Andradina	93,49%
15	Camapuã	96,80%	30	Selvíria	93,06%

TOTAL MUNICÍPIOS

% DOSES ENVIADAS X DOSES APLICADAS D1 e D2

31	Chapadão do Sul	93,04%	46	Dois Irmãos do Buriti	89,48%
32	Figueirão	92,91%	47	Campo Grande	89,32%
33	Jateí	92,55%	48	Costa Rica	89,18%
34	Ribas do Rio Pardo	92,51%	49	Juti	89,11%
35	Deodápolis	92,31%	50	Jardim	88,92%
36	Itaquiraí	91,49%	51	Corumbá	88,51%
37	Bonito	91,23%	52	Naviraí	88,36%
38	Coxim	90,97%	53	Nioaque	88,24%
39	Taquarussu	90,94%	54	Aral Moreira	88,01%
40	Ladário	90,93%	55	Novo Horizonte do Sul	87,70%
41	Caarapó	90,52%	56	Bataguassu	87,64%
42	Ivinhema	90,06%	57	Sete Quedas	87,16%
43	Bela Vista	89,99%	58	Anaurilândia	86,95%
44	Paranhos	89,96%	59	Bodoquena	86,48%
45	Ponta Porã	89,73%	60	Rio Verde de Mato Grosso	86,14%

TOTAL MUNICÍPIOS

% DOSES ENVIADAS X DOSES APLICADAS D1 e D2

61	Bandeirantes	86,07%	76	Coronel Sapucaia	77,35%
62	Sidrolândia	85,78%	77	Mundo Novo	76,80%
63	Rio Brilhante	85,73%	78	Miranda	76,75%
64	Água Clara	85,14%	79	Corguinho	75,34%
65	Aquidauana	85,04%			
66	Jaraguari	83,15%			
67	Amambai	82,93%			
68	Aparecida do Taboado	82,43%			
69	Rochedo	82,24%			
70	Três Lagoas	82,18%			
71	Inocência	80,04%			
72	Dourados	79,22%			
73	Terenos	78,92%			
74	Paranaíba	78,80%			
75	Guia Lopes da Laguna	78,75%			