

# 26

MAIO

# BOLETIM OFICIAL CORONAVÍRUS

# PAINEL CONASS COVID-19

**PROSSEGUIR**  
PROGRAMA DE SAÚDE E  
SEGURANÇA NA ECONOMIA

## BRASIL

**16.194.209**

**TOTAL CASOS  
CONFIRMADOS**

**452.031**

**TOTAL ÓBITOS  
CONFIRMADOS**

## CENTRO-OESTE

**1.673.496**

**TOTAL CASOS  
CONFIRMADOS**

**42.277**

**TOTAL ÓBITOS  
CONFIRMADOS**

FONTE: PAINEL CONASS  
Dados publicados as 18h (BSB) do dia anterior

Saiba mais sobre o combate à pandemia em  
[www.coronavirus.ms.gov.br](http://www.coronavirus.ms.gov.br)

GOVERNO  
PRESENTE,  
RESPONSÁVEL E  
TRANSPARENTE



GOVERNO  
DO ESTADO  
Mato Grosso do Sul

26

MAIO

BOLETIM  
OFICIAL  
CORONAVÍRUS

SITUAÇÃO DOS  
CASOS NOTIFICADOS

PROSSEGUIR

PROGRAMA DE SAÚDE E  
SEGURANÇA NA ECONOMIA

## MATO GROSSO DO SUL

820.230

TOTAL CASOS  
NOTIFICADOS

528.831

TOTAL CASOS  
DESCARTADOS

1.656

TESTES EM  
ANÁLISE NO  
LACEN  
E PARCEIROS

8.155

CASOS SEM  
ENCERRAMENTO  
PELOS  
MUNICÍPIOS



Saiba mais sobre o combate à pandemia em

[www.coronavirus.ms.gov.br](http://www.coronavirus.ms.gov.br)

GOVERNO  
PRESENTE,  
RESPONSÁVEL E  
TRANSPARENTE



GOVERNO  
DO ESTADO  
Mato Grosso do Sul

26

MAIO

BOLETIM  
OFICIAL  
CORONAVÍRUSNOVOS CASOS  
e MÉDIA MÓVELPROSSEGUIR  
PROGRAMA DE SAÚDE E  
SEGURANÇA NA ECONOMIA

## MATO GROSSO DO SUL

TOTAL CASOS  
CONFIRMADOS

281.588

+1.721

1.718,7 ▼

NOVOS CASOS  
REGISTRADOS HOJEMÉDIA MÓVEL  
ÚLTIMOS 7 DIASTOTAL ÓBITOS  
CONFIRMADOS

6.572

+29

37,6 ▼

NOVOS ÓBITOS  
REGISTRADOS HOJEMÉDIA MÓVEL  
ÚLTIMOS 7 DIASTOTAL CASOS  
RECUPERADOS

255.738

+516

NOVOS CASOS  
RECUPERADOS HOJE

FONTE:

Dados publicados pelos Municípios nos sistemas de informações  
SIVEP GRIPE e E-SUS VE, e SECRETARIA DE ESTADO DE SAÚDE (SES).

Saiba mais sobre o combate à pandemia em

[www.coronavirus.ms.gov.br](http://www.coronavirus.ms.gov.br)GOVERNO  
PRESENTE,  
RESPONSÁVEL E  
TRANSPARENTEGOVERNO  
DO ESTADO  
Mato Grosso do Sul

26

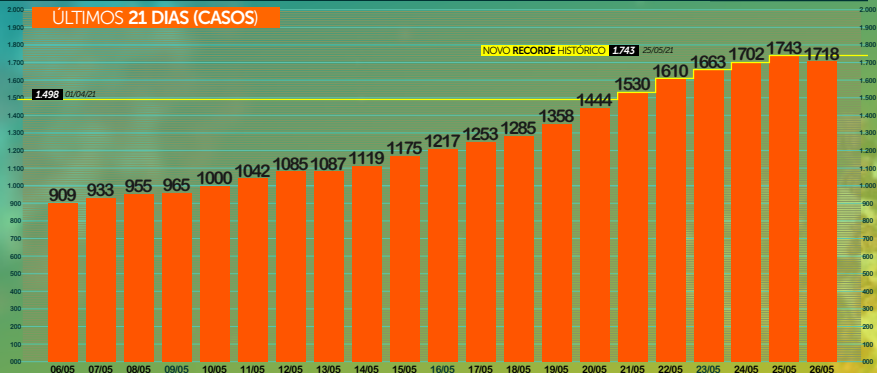
MAIO

# BOLETIM OFICIAL CORONAVÍRUS

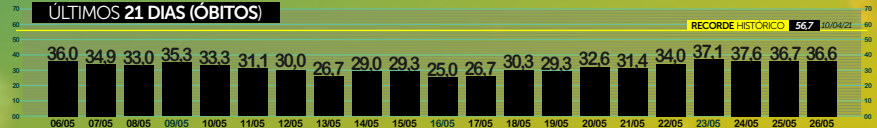
## EVOLUÇÃO da MÉDIA MÓVEL

**PROSSEGUIR**  
PROGRAMA DE SAÚDE E  
SEGURANÇA NA ECONOMIA

### ÚLTIMOS 21 DIAS (CASOS)



### ÚLTIMOS 21 DIAS (ÓBITOS)



Saiba mais sobre o combate à pandemia em

[www.coronavirus.ms.gov.br](http://www.coronavirus.ms.gov.br)

GOVERNO  
PRESENTE,  
RESPONSÁVEL E  
TRANSPARENTE



GOVERNO  
DO ESTADO  
Mato Grosso do Sul

Dourados	+226	Brasilândia	+34
Campo Grande	+195	Paranaíba	+33
Caarapó	+99	Terenos	+33
Três Lagoas	+72	Mundo Novo	+32
Naviraí	+71	Anastácio	+27
Maracaju	+63	Nova Alvorada do Sul	+26
Ponta Porã	+53	São Gabriel do Oeste	+25
Costa Rica	+48	Cassilândia	+24
Corumbá	+43	Bodoquena	+23
Nova Andradina	+41	Rio Brilhante	+22
Itaquiraí	+40	Amambai	+21
Bataguassu	+39	Ladário	+21
Aquidauana	+38	Miranda	+20
Ivinhema	+38	Coxim	+19
Deodápolis	+37	Angélica	+18

Rio Verde de Mato Grosso	+18	Sidrolândia	+6
Jardim	+17	Antônio João	+5
Bonito	+15	Aparecida do Taboado	+5
Porto Murtinho	+14	Camapuã	+5
Vicentina	+14	Novo Horizonte do Sul	+5
Eldorado	+12	Guia Lopes da Laguna	+4
Ribas do Rio Pardo	+12	Iguatemi	+4
Coronel Sapucaia	+10	Japorã	+4
Glória de Dourados	+10	Jateí	+4
Laguna Carapã	+10	Rio Negro	+4
Douradina	+9	Santa Rita do Pardo	+4
Fátima do Sul	+9	Anaurilândia	+3
Itaporã	+9	Aral Moreira	+3
Água Clara	+6	Batayporã	+3
Inocência	+6	Bela Vista	+3

<i>Paraíso das Águas</i>	+3
<i>Pedro Gomes</i>	+3
<i>Alcinópolis</i>	+2
<i>Dois Irmãos do Buriti</i>	+1
<i>Paranhos</i>	+1
<i>Selvíria</i>	+1
<i>Sonora</i>	+1
<i>Tacuru</i>	+1
<i>Nioaque</i>	-1
<i>Chapadão do Sul</i>	-5

26

MAIO

# BOLETIM OFICIAL CORONAVÍRUS

## DADOS ÓBITOS REGISTRADOS

PROGRAMA DE SAÚDE E  
SEGURANÇA NA ECONOMIA

6.572

**TOTAL ÓBITOS  
CONFIRMADOS**

+29

**NOVOS ÓBITOS  
REGISTRADOS HOJE**

37,6 ▼

**MÉDIA MÓVEL  
ÚLTIMOS 7 DIAS**

2,3% ✕

**TAXA DE  
LETALIDADE**

<i>Campo Grande</i>	9
<i>Dourados</i>	3
<i>Naviraí</i>	3
<i>Aparecida do Taboado</i>	2
<i>Corumbá</i>	2
<i>Rio Brilhante</i>	2
<i>Amambai</i>	1
<i>Aquidauana</i>	1
<i>Costa Rica</i>	1
<i>Deodápolis</i>	1
<i>Fátima do Sul</i>	1
<i>Nova Andradina</i>	1
<i>Ponta Porã</i>	1
<i>Terenos</i>	1

Saiba mais sobre o combate à pandemia em

[www.coronavirus.ms.gov.br](http://www.coronavirus.ms.gov.br)
**GOVERNO  
PRESENTE,  
RESPONSÁVEL E  
TRANSPARENTE**

**GOVERNO  
DO ESTADO**  
Mato Grosso do Sul



# 26

MAIO

# BOLETIM OFICIAL CORONAVÍRUS

# TAXA DE OCUPAÇÃO LEITOS SUS/UTI



LEITOS UTI / SUS  
(ofertados global)

COVID-19  
(Confirmados)

COVID-19  
(Suspeitos)

NÃO COVID-19

Ocupação Global

MACRORREGIÃO  
**CAMPO GRANDE**

LEITOS  
UTI / SUS **332**

69%

5%

26%

100%



MACRORREGIÃO  
**DOURADOS**

LEITOS  
UTI / SUS **163**

60%

7%

30%

97%



MACRORREGIÃO  
**TRÊS LAGOAS**

LEITOS  
UTI / SUS **60**

77%

7%

15%

99%



MACRORREGIÃO  
**CORUMBÁ**

LEITOS  
UTI / SUS **24**

71%

0%

29%

100%



Saiba mais sobre o combate à pandemia em

[www.coronavirus.ms.gov.br](http://www.coronavirus.ms.gov.br)

GOVERNO  
PRESENTE,  
RESPONSÁVEL E  
TRANSPARENTE



GOVERNO  
DO ESTADO  
Mato Grosso do Sul

CENTRAL DE REGULAÇÃO  
CAMPO GRANDE

162 ▲

Campo Grande	147
São Gabriel do Oeste	3
Maracaju	5
Sidrolândia	2
Anastácio	1
Jardim	1
Nova Alvorada do Sul	1
Dois Irmãos do Buriti	1
Bonito	1

CENTRAL DE REGULAÇÃO  
DOURADOS

55 ▼

Dourados	28
Rio Brillhante	3
Naviraí	1
Deodápolis	2
Itaporã	2
Ivinhema	3
Ponta Porã	5
Fátima do Sul	1
Eldorado	1
Caarapó	4
Iguatemi	2
Angélica	1
Mundo Novo	2
Coronel Sapucaia	1

CENTRAL DE REGULAÇÃO  
ESTADO (CORE)

37 ▲

Dourados	2
Ponta Porã	12
Bataguassu	1
Vicentina	1
Porto Murtinho	3
Amambai	3
Água Clara	1
Nova Andradina	1
Miranda	1
Sonora	1
Sidrolândia	1
Três Lagoas	6
Nioaque	2
Naviraí	2

Dados publicados as 17h do dia anterior

# 26

MAIO

# BOLETIM OFICIAL CORONAVÍRUS

# EVOLUÇÃO dos CASOS INTERNADOS



## TOTAL CASOS INTERNADOS

# 1.231 ▲

## LEITOS CLÍNICOS

# 719 ▲

# 511

PÚBLICOS

# 208

PRIVADOS

## LEITOS UTI

# 512 ✖

# 390

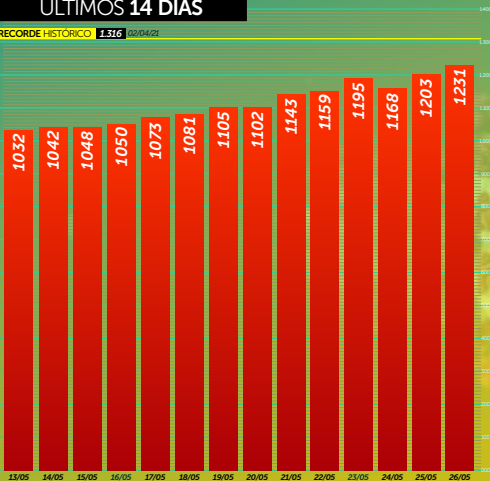
PÚBLICOS

# 122

PRIVADOS

## ÚLTIMOS 14 DIAS

RECORDE HISTÓRICO 1.316 02/04/21



Saiba mais sobre o combate à pandemia em

[www.coronavirus.ms.gov.br](http://www.coronavirus.ms.gov.br)

GOVERNO  
PRESENTE,  
RESPONSÁVEL E  
TRANSPARENTE



GOVERNO  
DO ESTADO  
Mato Grosso do Sul

26

MAIO

# BOLETIM OFICIAL CORONAVÍRUS

## OS 5 MUNICÍPIOS MAIS AFETADOS

PROSSEGUIR  
PROGRAMA DE SAÚDE E  
SEGURANÇA NA ECONOMIA

MUNICÍPIO	NOVOS CASOS HOJE	TOTAL CASOS CONFIRMADOS	NOVOS ÓBITOS HOJE	TOTAL ÓBITOS CONFIRMADOS	FREQ. ÓBITOS REGIST.
<b>1º</b> CAMPO GRANDE	+195	102.656	+9	2.757	42,0%
<b>2º</b> DOURADOS	+226	31.012	+3	482	7,3%
<b>3º</b> TRÊS LAGOAS	+72	15.598	0	386	5,9%
<b>4º</b> CORUMBÁ	+43	13.218	+2	367	5,6%
<b>5º</b> NAVIRAÍ	+71	7.833	+3	199	3,0%

Saiba mais sobre o combate à pandemia em

[www.coronavirus.ms.gov.br](http://www.coronavirus.ms.gov.br)

GOVERNO  
PRESENTE,  
RESPONSÁVEL E  
TRANSPARENTE



GOVERNO  
DO ESTADO  
Mato Grosso do Sul

# 26

MAIO


## BOLETIM OFICIAL CORONAVÍRUS

### TAXA de CONTÁGIO (Rt)



# 1,03 ▲

## TAXA DE CONTÁGIO



### ÚLTIMOS 14 DIAS



Saiba mais sobre o combate à pandemia em

[www.coronavirus.ms.gov.br](http://www.coronavirus.ms.gov.br)

GOVERNO PRESENTE, RESPONSÁVEL E TRANSPARENTE



FONTE: Farol Covid19

GOVERNO DO ESTADO Mato Grosso do Sul

26

MAIO

BOLETIM  
OFICIAL  
CORONAVÍRUS

VACINÔMETRO

PROSSEGUIR  
PROGRAMA DE SAÚDE E  
SEGURANÇA NA ECONOMIA

2.528.455

PÚBLICO META  
(90% TOTAL MS)

879.263

PÚBLICO ESTIMADO  
(FASE 1)

1.199.010

DOSES ENVIADAS  
AOS MUNICÍPIOS

1.088.321

DOSES APLICADAS



VACINADOS POPULAÇÃO TOTAL MS

26,25%

DOSE 1



12,49%

DOSE 2



PERCENTUAL VACINADO (FASE 1) META 90%

93,19%

DOSE 1



44,34%

DOSE 2

FASE 1 (Grupos já em vacinação): Deficientes em Instituições, Forças armadas, Forças de Segurança e Salvamento, Gestantes com Comorbidades, Gestantes e Puérperas, Pessoas com mais de 55 anos, idosos em Instituições, Indígenas, Quilombolas, Ribeirinhos, Pessoas com comorbidades, Pessoas com deficiência, Pessoas em situação de rua, População privada de liberdade, Trabalhadores da limpeza urbana e manejo de resíduos, Trabalhadores da Educação, Trabalhadores da saúde, Trabalhadores do transporte coletivo.

Vacinas Coronavac/Butantan, Fiocruz/AstraZeneca e Pfizer/BioNTech com dados colhidos no E-vacine neste dia, às 9h

Saiba mais sobre o combate à pandemia em

[www.coronavirus.ms.gov.br](http://www.coronavirus.ms.gov.br)GOVERNO  
PRESENTE,  
RESPONSÁVEL E  
TRANSPARENTEGOVERNO  
DO ESTADO  
Mato Grosso do Sul

MUNICÍPIOS  
EM DESTAQUE

MUNICÍPIOS	5+	% DOSES ENVIADAS X DOSES APLICADAS	D1 e D2	MUNICÍPIOS	5-	% DOSES ENVIADAS X DOSES APLICADAS	D1 e D2
1	Sonora	112,11%		75	Corguinho	80,51%	
2	Antônio João	106,08%		76	Miranda	79,84%	
3	Nova Alvorada do Sul	105,92%		77	Coronel Sapucaia	79,84%	
4	Iguatemi	105,72%		78	Paranaíba	77,74%	
5	Santa Rita do Pardo	104,67%		79	Mundo Novo	75,95%	

### FASE 1

Vacinas Coronavac/Butantan, Fiocruz/AstraZeneca e Pfizer/BioNTech com dados colhidos no E-vacine neste dia, às 9h

Os municípios que apresentam acima de 100% das doses aplicadas pelas enviadas, os frascos enviados pelos laboratórios Butantan e Fiocruz, na bula apresentam frascos com 10 doses de 5 ml, porém foi observado que possuem volume extra podendo chegar a 12 doses por frasco, bem como, alguns vieram com volume abaixo contendo 9 doses.

## TOTAL MUNICÍPIOS

% DOSES ENVIADAS X DOSES APLICADAS D1 e D2

1	Sonora	112,11%	16	Caracol	99,81%
2	Antônio João	106,08%	17	Nova Andradina	99,77%
3	Nova Alvorada do Sul	105,92%	18	Rio Negro	99,75%
4	Iguatemi	105,72%	19	Tacuru	99,37%
5	Santa Rita do Pardo	104,67%	20	Itaporã	99,15%
6	Eldorado	103,82%	21	Bonito	99,13%
7	Douradina	103,65%	22	Porto Murinho	99,10%
8	São Gabriel do Oeste	102,98%	23	Maracaju	98,69%
9	Laguna Carapã	102,69%	24	Bodoquena	98,29%
10	Paraíso das Águas	102,58%	25	Chapadão do Sul	98,28%
11	Batayporã	101,75%	26	Cassilândia	97,59%
12	Brasilândia	101,64%	27	Itaquiraí	97,07%
13	Pedro Gomes	101,46%	28	Corumbá	96,81%
14	Angélica	101,06%	29	Japorã	96,66%
15	Camapuã	100,46%	30	Selvíria	96,54%



## TOTAL MUNICÍPIOS

% DOSES ENVIADAS X DOSES APLICADAS D1 e D2

31	Fátima do Sul	96,11%	46	Dois Irmãos do Buriti	93,73%
32	Vicentina	95,95%	47	Jateí	93,67%
33	Anastácio	95,86%	48	Bandeirantes	93,41%
34	Ladário	95,70%	49	Alcinópolis	93,26%
35	Nioaque	95,67%	50	Figueirão	93,15%
36	Ivinhema	95,40%	51	Ponta Porã	93,11%
37	Costa Rica	95,14%	52	Sete Quedas	93,11%
38	Coxim	95,05%	53	Aral Moreira	92,70%
39	Ribas do Rio Pardo	95,05%	54	Caarapó	92,60%
40	Naviraí	94,97%	55	Bela Vista	92,56%
41	Jardim	94,85%	56	Taquarussu	92,48%
42	Deodápolis	94,84%	57	Novo Horizonte do Sul	92,46%
43	Glória de Dourados	94,59%	58	Paranhos	92,04%
44	Juti	93,80%	59	Rochedo	91,83%
45	Campo Grande	93,73%	60	Sidrolândia	91,24%

## TOTAL MUNICÍPIOS

% DOSES ENVIADAS X DOSES APLICADAS D1 e D2

61	Rio Verde de Mato Grosso	90,95%	76	Miranda	79,84%
62	Aquidauana	90,11%	77	Coronel Sapucaia	79,84%
63	Água Clara	90,06%	78	Paranaíba	77,74%
64	Bataguassu	89,29%	79	Mundo Novo	75,95%
65	Anaurilândia	89,17%			
66	Jaraguari	87,53%			
67	Aparecida do Taboado	86,48%			
68	Rio Brilhante	86,42%			
69	Três Lagoas	85,87%			
70	Amambai	84,16%			
71	Guia Lopes da Laguna	83,16%			
72	Dourados	83,10%			
73	Inocência	82,27%			
74	Terenos	81,02%			
75	Corguinho	80,51%			