

# 19

MAIO

## BOLETIM OFICIAL CORONAVÍRUS

## PAINEL CONASS COVID-19

**PROSSEGUIR**  
PROGRAMA DE SAÚDE E  
SEGURANÇA NA ECONOMIA

### BRASIL

**15.732.836**

**TOTAL CASOS  
CONFIRMADOS**

**439.050**

**TOTAL ÓBITOS  
CONFIRMADOS**

### CENTRO-OESTE

**1.629.952**

**TOTAL CASOS  
CONFIRMADOS**

**41.227**

**TOTAL ÓBITOS  
CONFIRMADOS**

FONTE: PAINEL CONASS  
Dados publicados as 18h (BSB) do dia anterior

Saiba mais sobre o combate à pandemia em  
[www.coronavirus.ms.gov.br](http://www.coronavirus.ms.gov.br)

GOVERNO  
PRESENTE,  
RESPONSÁVEL E  
TRANSPARENTE



GOVERNO  
DO ESTADO  
Mato Grosso do Sul

# 19

MAIO

**BOLETIM  
OFICIAL  
CORONAVÍRUS**

**SITUAÇÃO DOS  
CASOS NOTIFICADOS**

**PROSSEGUIR**  
PROGRAMA DE SAÚDE E  
SEGURANÇA NA ECONOMIA

## MATO GROSSO DO SUL

**794.324**

**TOTAL CASOS  
NOTIFICADOS**

**517.272**

**TOTAL CASOS  
DESCARTADOS**

**1.548**

**TESTES EM  
ANÁLISE NO  
LACEN  
E PARCEIROS**

**5.947**

**CASOS SEM  
ENCERRAMENTO  
PELOS  
MUNICÍPIOS**



Saiba mais sobre o combate à pandemia em

[www.coronavirus.ms.gov.br](http://www.coronavirus.ms.gov.br)

**GOVERNO  
PRESENTE,  
RESPONSÁVEL E  
TRANSPARENTE**



**GOVERNO  
DO ESTADO**  
Mato Grosso do Sul

**19**

MAIO

**BOLETIM  
OFICIAL  
CORONAVÍRUS****NOVOS CASOS  
e MÉDIA MÓVEL****PROSSEGUIR**  
PROGRAMA DE SAÚDE E  
SEGURANÇA NA ECONOMIA**MATO GROSSO DO SUL****TOTAL CASOS  
CONFIRMADOS****269.557****+1.896****1.358,4 ▲**NOVOS CASOS  
REGISTRADOS HOJEMÉDIA MÓVEL  
ÚLTIMOS 7 DIAS**TOTAL ÓBITOS  
CONFIRMADOS****6.310****+30****29,3 ▼**NOVOS ÓBITOS  
REGISTRADOS HOJEMÉDIA MÓVEL  
ÚLTIMOS 7 DIAS**TOTAL CASOS  
RECUPERADOS****249.323****+625**NOVOS CASOS  
RECUPERADOS HOJE

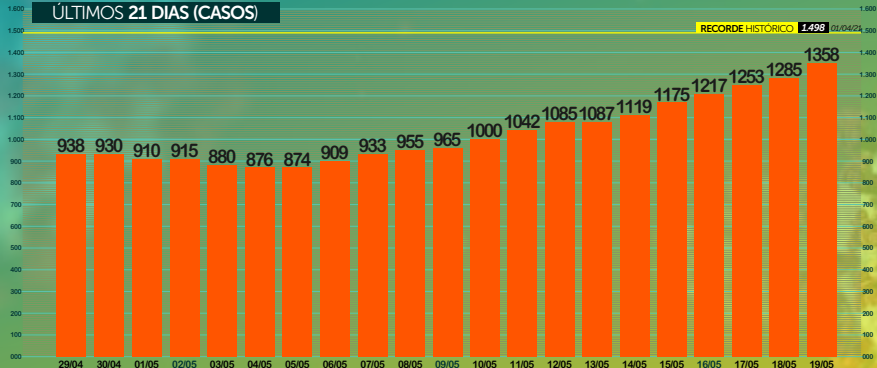
FONTE:

Dados publicados pelos Municípios nos sistemas de informações SIVEP GRIPE e E-SUS VE, e SECRETARIA DE ESTADO DE SAÚDE (SES).

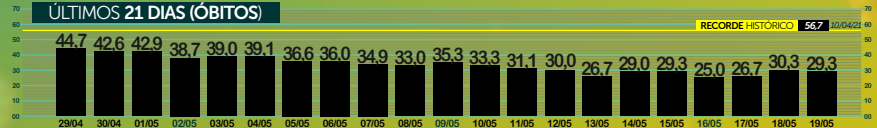
Saiba mais sobre o combate à pandemia em

[www.coronavirus.ms.gov.br](http://www.coronavirus.ms.gov.br)GOVERNO  
PRESENTE,  
RESPONSÁVEL E  
TRANSPARENTEGOVERNO  
DO ESTADO  
Mato Grosso do Sul

## ÚLTIMOS 21 DIAS (CASOS)



## ÚLTIMOS 21 DIAS (ÓBITOS)



Saiba mais sobre o combate à pandemia em

[www.coronavirus.ms.gov.br](http://www.coronavirus.ms.gov.br)GOVERNO  
PRESENTE,  
RESPONSÁVEL E  
TRANSPARENTEGOVERNO  
DO ESTADO  
Mato Grosso do Sul

<i>Campo Grande</i>	+395	<i>Coxim</i>	+33
<i>Dourados</i>	+158	<i>Fátima do Sul</i>	+32
<i>Três Lagoas</i>	+133	<i>Glória de Dourados</i>	+32
<i>Ponta Porã</i>	+108	<i>Bataguassu</i>	+28
<i>Rio Brilhante</i>	+69	<i>Ribas do Rio Pardo</i>	+28
<i>Ivinhema</i>	+57	<i>Nova Andradina</i>	+25
<i>Caarapó</i>	+54	<i>Itaporã</i>	+23
<i>Maracaju</i>	+54	<i>Anastácio</i>	+22
<i>Mundo Novo</i>	+54	<i>Itaquiraí</i>	+21
<i>Naviraí</i>	+46	<i>Aparecida do Taboado</i>	+20
<i>Aquidauana</i>	+42	<i>Rio Verde de Mato Grosso</i>	+19
<i>Deodápolis</i>	+41	<i>Bonito</i>	+18
<i>Paranaíba</i>	+40	<i>Angélica</i>	+17
<i>Corumbá</i>	+39	<i>Vicentina</i>	+17
<i>São Gabriel do Oeste</i>	+35	<i>Terenos</i>	+15

Água Clara	+14	Camapuã	+7
Miranda	+13	Coronel Sapucaia	+6
Chapadão do Sul	+12	Iguatemi	+6
Novo Horizonte do Sul	+12	Aral Moreira	+5
Anaurilândia	+11	Sete Quedas	+5
Cassilândia	+11	Sidrolândia	+5
Ladário	+11	Guia Lopes da Laguna	+4
Porto Murtinho	+11	Juti	+4
Bela Vista	+9	Nioaque	+4
Nova Alvorada do Sul	+9	Batayporã	+3
Amambai	+8	Eldorado	+3
Antônio João	+8	Figueirão	+3
Costa Rica	+8	Douradina	+2
Jardim	+8	Japorã	+2
Laguna Carapã	+8	Paraíso das Águas	+2

<i>Alcinópolis</i>	+1
<i>Bandeirantes</i>	+1
<i>Bodoquena</i>	+1
<i>Inocência</i>	+1
<i>Jaraguari</i>	+1
<i>Rio Negro</i>	+1
<i>Santa Rita do Pardo</i>	+1
<i>Tacuru</i>	+1
<i>Brasilândia</i>	-1

**19**

MAIO

**BOLETIM  
OFICIAL  
CORONAVÍRUS****DADOS ÓBITOS  
REGISTRADOS****6.310****TOTAL ÓBITOS  
CONFIRMADOS****+30****NOVOS ÓBITOS  
REGISTRADOS HOJE****29,3** ▼**MÉDIA MÓVEL  
ÚLTIMOS 7 DIAS****2,3%** ✕**TAXA DE  
LETALIDADE***Campo Grande***8***Ponta Porã***1***Corumbá***3***Porto Murtinho***1***Rio Brilhante***3***Sete Quedas***1***Três Lagoas***3***Vicentina***1***Água Clara***1***Aparecida do Taboado***1***Bataguassu***1***Cassilândia***1***Dourados***1***Fátima do Sul***1***Inocência***1***Maracaju***1***Naviraí***1**

Saiba mais sobre o combate à pandemia em

[www.coronavirus.ms.gov.br](http://www.coronavirus.ms.gov.br)**GOVERNO  
PRESENTE,  
RESPONSÁVEL E  
TRANSPARENTE****GOVERNO  
DO ESTADO**  
Mato Grosso do Sul





# 19

MAIO

# BOLETIM OFICIAL CORONAVÍRUS

# EVOLUÇÃO dos CASOS INTERNADOS



## TOTAL CASOS INTERNADOS

# 1.105

## LEITOS CLÍNICOS

# 614

# 458

PÚBLICOS

# 156

PRIVADOS

## LEITOS UTI

# 491

# 367

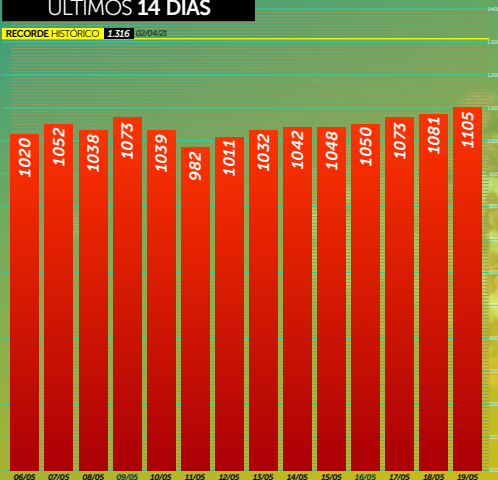
PÚBLICOS

# 124

PRIVADOS

## ÚLTIMOS 14 DIAS

RECORDE HISTÓRICO 1.316 02/04/21



Saiba mais sobre o combate à pandemia em

[www.coronavirus.ms.gov.br](http://www.coronavirus.ms.gov.br)

GOVERNO PRESENTE, RESPONSÁVEL E TRANSPARENTE



GOVERNO DO ESTADO Mato Grosso do Sul

LEITOS UTI / SUS  
(ofertados global)COVID-19  
(Confirmados)COVID-19  
(Suspeitos)

NÃO COVID-19

Ocupação Global

MACRORREGIÃO  
CAMPO GRANDELEITOS  
UTI / SUS **332** <sup>+45</sup>

65%

9%

26%

100%

MACRORREGIÃO  
DOURADOSLEITOS  
UTI / SUS **163**

52%

12%

31%

95%

MACRORREGIÃO  
TRÊS LAGOASLEITOS  
UTI / SUS **60**

77%

3%

17%

97%

MACRORREGIÃO  
CORUMBÁLEITOS  
UTI / SUS **24**

71%

0%

29%

100%



# 19

MAIO

## BOLETIM OFICIAL CORONAVÍRUS

### TAXA de CONTÁGIO (Rt)

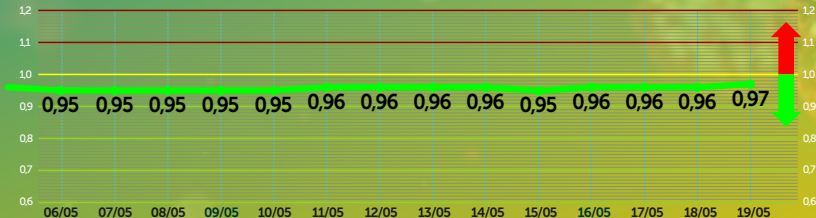


# 0,97 ▲

## TAXA DE CONTÁGIO



### ÚLTIMOS 14 DIAS



Saiba mais sobre o combate à pandemia em

[www.coronavirus.ms.gov.br](http://www.coronavirus.ms.gov.br)

GOVERNO PRESENTE, RESPONSÁVEL E TRANSPARENTE



FONTE: Farol Covid19

GOVERNO DO ESTADO Mato Grosso do Sul

MUNICÍPIO	NOVOS CASOS HOJE	TOTAL CASOS CONFIRMADOS	NOVOS ÓBITOS HOJE	TOTAL ÓBITOS CONFIRMADOS	FREQ. ÓBITOS REGIST.
<b>1º</b> CAMPO GRANDE	+395	99.736	+8	2.658	42,1%
<b>2º</b> DOURADOS	+158	29.760	+1	467	7,4%
<b>3º</b> TRÊS LAGOAS	+133	15.101	+3	367	5,8%
<b>4º</b> CORUMBÁ	+39	12.788	+3	360	5,7%
<b>5º</b> NAVIRAÍ	+46	7.547	+1	191	3,0%

# 19

MAIO

# BOLETIM OFICIAL CORONAVÍRUS

## VACINÔMETRO



### 2.528.455

PÚBLICO META  
(90% TOTAL MS)



VACINADOS POPULAÇÃO TOTAL MS

### 23,99%

DOSE 1

### 879.263

PÚBLICO ESTIMADO  
(FASE 1)



### 10,57%

DOSE 2

### 1.199.010

DOSES ENVIADAS  
AOS MUNICÍPIOS



PERCENTUAL VACINADO (FASE 1) **META 90%**

### 85,16%

DOSE 1

### 970.857

DOSES APLICADAS



### 37,53%

DOSE 2

FASE 1 (Grupos já em vacinação): Deficientes em Instituições, Forças armadas, Forças de Segurança e Salvamento, Gestantes com Comorbidades, Gestantes e Puérperas, Pessoas com mais de 55 anos, idosos em Instituições, Indígenas, Quilombolas, Ribeirinhos, Pessoas com comorbidades, Pessoas com deficiência, Pessoas em situação de rua, População privada de liberdade, Trabalhadores da limpeza urbana e manejo de resíduos, Trabalhadores da Educação, Trabalhadores da saúde, Trabalhadores do transporte coletivo.

Vacinas Coronavac/Butantan, Fiocruz/AstraZeneca e Pfizer/BioNTech com dados colhidos no E-vacine neste dia, às 9h10

Saiba mais sobre o combate à pandemia em

[www.coronavirus.ms.gov.br](http://www.coronavirus.ms.gov.br)

GOVERNO  
PRESENTE,  
RESPONSÁVEL E  
TRANSPARENTE



GOVERNO  
DO ESTADO  
Mato Grosso do Sul

MUNICÍPIOS  
EM DESTAQUE

MUNICÍPIOS	5+	% DOSES ENVIADAS X DOSES APLICADAS	D1 e D2	MUNICÍPIOS	5-	% DOSES ENVIADAS X DOSES APLICADAS	D1 e D2
1	Maracaju	119,54%	75	Corguinho	71,03%		
2	Antônio João	97,83%	76	Paranaíba	68,06%		
3	Douradina	96,45%	77	Coronel Sapucaia	67,97%		
4	Pedro Gomes	94,95%	78	Dourados	62,10%		
5	Laguna Carapã	94,02%	79	Mundo Novo	60,50%		

### FASE 1

Vacinas Coronavac/Butantan, Fiocruz/AstraZeneca e Pfizer/BioNTech com dados colhidos no E-vacine neste dia, às 9h10

Os municípios que apresentam acima de 100% das doses aplicadas pelas enviadas, os frascos enviados pelos laboratórios Butantan e Fiocruz, na bula apresentam frascos com 10 doses de 5 ml, porém foi observado que possuem volume extra podendo chegar a 12 doses por frasco, bem como, alguns vieram com volume abaixo contendo 9 doses.

## TOTAL MUNICÍPIOS

% DOSES ENVIADAS X DOSES APLICADAS D1 e D2

1	Maracaju	119,54%	16	Porto Murinho	90,39%
2	Antônio João	97,83%	17	Brasilândia	90,20%
3	Douradina	96,45%	18	Angélica	90,14%
4	Pedro Gomes	94,95%	19	Paraíso das Águas	89,98%
5	Laguna Carapã	94,02%	20	Camapuã	89,77%
6	Nova Alvorada do Sul	93,97%	21	Japorã	89,67%
7	Sonora	93,39%	22	Bonito	89,50%
8	Tacuru	93,24%	23	Paranhos	89,13%
9	Santa Rita do Pardo	93,10%	24	Costa Rica	89,03%
10	Dois Irmãos do Buriti	92,94%	25	Rio Negro	88,74%
11	São Gabriel do Oeste	92,55%	26	Anastácio	88,71%
12	Eldorado	92,20%	27	Selvíria	88,70%
13	Itaporã	91,82%	28	Jateí	88,61%
14	Caracol	91,14%	29	Campo Grande	88,35%
15	Batayporã	90,53%	30	Juti	88,03%



## TOTAL MUNICÍPIOS

% DOSES ENVIADAS X DOSES APLICADAS D1 e D2

31	Nova Andradina	87,83%	46	Glória de Dourados	85,31%
32	Ladário	87,39%	47	Figueirão	84,77%
33	Nioaque	87,21%	48	Ivinhema	84,53%
34	Aral Moreira	87,18%	49	Jardim	84,29%
35	Coxim	87,15%	50	Itaquiraí	83,56%
36	Sete Quedas	87,10%	51	Bandeirantes	83,54%
37	Caarapó	87,05%	52	Corumbá	83,09%
38	Chapadão do Sul	87,03%	53	Deodópolis	82,91%
39	Cassilândia	86,62%	54	Taquarussu	82,86%
40	Ribas do Rio Pardo	86,40%	55	Bodoquena	82,71%
41	Alcinópolis	86,29%	56	Rio Brilhante	82,71%
42	Fátima do Sul	86,05%	57	Bela Vista	82,46%
43	Iguatemi	86,04%	58	Rochedo	81,85%
44	Novo Horizonte do Sul	86,00%	59	Naviraí	81,41%
45	Vicentina	85,56%	60	Aquidauana	81,21%

## TOTAL MUNICÍPIOS

% DOSES ENVIADAS X DOSES APLICADAS D1 e D2

61	Sidrolândia	80,86%	76	Paranaíba	68,06%
62	Bataguassu	80,61%	77	Coronel Sapucaia	67,97%
63	Rio Verde de Mato Grosso	80,18%	78	Dourados	62,10%
64	Água Clara	80,06%	79	Mundo Novo	60,50%
65	Anaurilândia	80,03%			
66	Três Lagoas	79,19%			
67	Amambai	78,81%			
68	Miranda	78,56%			
69	Aparecida do Taboado	77,53%			
70	Ponta Porã	77,39%			
71	Inocência	75,95%			
72	Terenos	74,87%			
73	Guia Lopes da Laguna	73,90%			
74	Jaraguari	73,79%			
75	Corguinho	71,03%			