

## BRASIL

15.586.534

TOTAL CASOS  
CONFIRMADOS

434.715

TOTAL ÓBITOS  
CONFIRMADOS

## CENTRO-OESTE

1.614.549

TOTAL CASOS  
CONFIRMADOS

40.785

TOTAL ÓBITOS  
CONFIRMADOS

FONTE: PAINEL CONASS

Dados publicados as 18h (BSB) do dia anterior

Saiba mais sobre o combate à pandemia em

[www.coronavirus.ms.gov.br](http://www.coronavirus.ms.gov.br)GOVERNO  
PRESENTE,  
RESPONSÁVEL E  
TRANSPARENTEGOVERNO  
DO ESTADO  
Mato Grosso do Sul

16

MAIO

BOLETIM  
OFICIAL  
CORONAVÍRUS

SITUAÇÃO DOS  
CASOS NOTIFICADOS

PROSSEGUIR  
PROGRAMA DE SAÚDE E  
SEGURANÇA NA ECONOMIA

## MATO GROSSO DO SUL

786.352

TOTAL CASOS  
NOTIFICADOS

513.638

TOTAL CASOS  
DESCARTADOS

2.159

TESTES EM  
ANÁLISE NO  
LACEN  
E PARCEIROS

5.319

CASOS SEM  
ENCERRAMENTO  
PELOS  
MUNICÍPIOS



Saiba mais sobre o combate à pandemia em

[www.coronavirus.ms.gov.br](http://www.coronavirus.ms.gov.br)

GOVERNO  
PRESENTE,  
RESPONSÁVEL E  
TRANSPARENTE



GOVERNO  
DO ESTADO  
Mato Grosso do Sul

**16**

MAIO

**BOLETIM  
OFICIAL  
CORONAVÍRUS****NOVOS CASOS  
e MÉDIA MÓVEL****PROSSEGUIR**  
PROGRAMA DE SAÚDE E  
SEGURANÇA NA ECONOMIA**MATO GROSSO DO SUL****TOTAL CASOS  
CONFIRMADOS****265.236****+1.291****1.217,1 ▲**NOVOS CASOS  
REGISTRADOS HOJEMÉDIA MÓVEL  
ÚLTIMOS 7 DIAS**TOTAL ÓBITOS  
CONFIRMADOS****6.202****+9****25,0 ▼**NOVOS ÓBITOS  
REGISTRADOS HOJEMÉDIA MÓVEL  
ÚLTIMOS 7 DIAS**TOTAL CASOS  
RECUPERADOS****246.572****+867**NOVOS CASOS  
RECUPERADOS HOJE

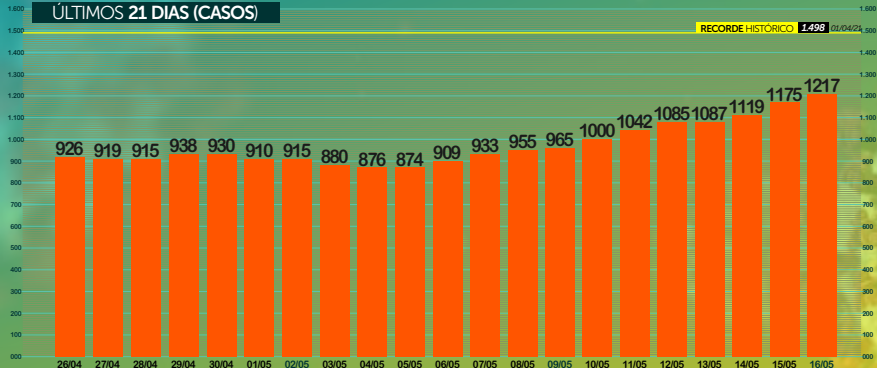
FONTE:

Dados publicados pelos Municípios nos sistemas de informações SIVEP GRIPE e E-SUS VE, e SECRETARIA DE ESTADO DE SAÚDE (SES).

Saiba mais sobre o combate à pandemia em

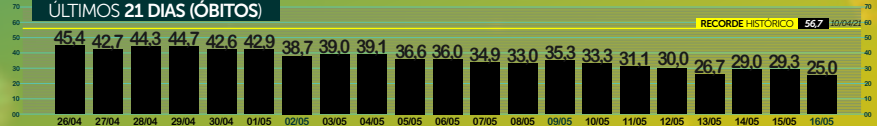
[www.coronavirus.ms.gov.br](http://www.coronavirus.ms.gov.br)GOVERNO  
PRESENTE,  
RESPONSÁVEL E  
TRANSPARENTEGOVERNO  
DO ESTADO  
Mato Grosso do Sul

## ÚLTIMOS 21 DIAS (CASOS)



RECORDE HISTÓRICO 1.498 02/04/21

## ÚLTIMOS 21 DIAS (ÓBITOS)



RECORDE HISTÓRICO 56,7 10/04/21

Saiba mais sobre o combate à pandemia em

[www.coronavirus.ms.gov.br](http://www.coronavirus.ms.gov.br)

 GOVERNO  
PRESENTE,  
RESPONSÁVEL E  
TRANSPARENTE

 GOVERNO  
DO ESTADO  
Mato Grosso do Sul

16

MAIO

# BOLETIM OFICIAL CORONAVÍRUS

## EVOLUÇÃO SEMANAL



### FECHAMENTO SEMANA 19 (09 a 15/05)

8.228 ▲

CASOS  
CONFIRMADOS

0,95 ▶

TAXA DE  
CONTÁGIO

12.046 ▲

CASOS  
ATIVOS

5.896 ▼

CASOS  
RECUPERADOS

205 ▼

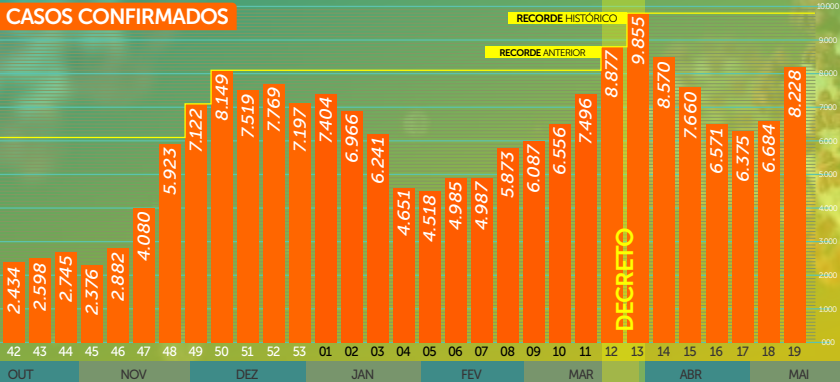
ÓBITOS  
CONFIRMADOS

2,3 ▶

TAXA DE  
LETALIDADE

▲ MAIOR que a semana anterior  
▼ MENOR que a semana anterior  
✳ IGUAL a semana anterior

### CASOS CONFIRMADOS



Saiba mais sobre o combate à pandemia em

[www.coronavirus.ms.gov.br](http://www.coronavirus.ms.gov.br)

GOVERNO  
PRESENTE,  
RESPONSÁVEL E  
TRANSPARENTE



GOVERNO  
DO ESTADO  
Mato Grosso do Sul

## FECHAMENTO SEMANA 19 (09 a 15/05)

8.228 ▲

CASOS  
CONFIRMADOS

0,95 ▶

TAXA DE  
CONTÁGIO

12.046 ▲

CASOS  
ATIVOS

5.896 ▼

CASOS  
RECUPERADOS

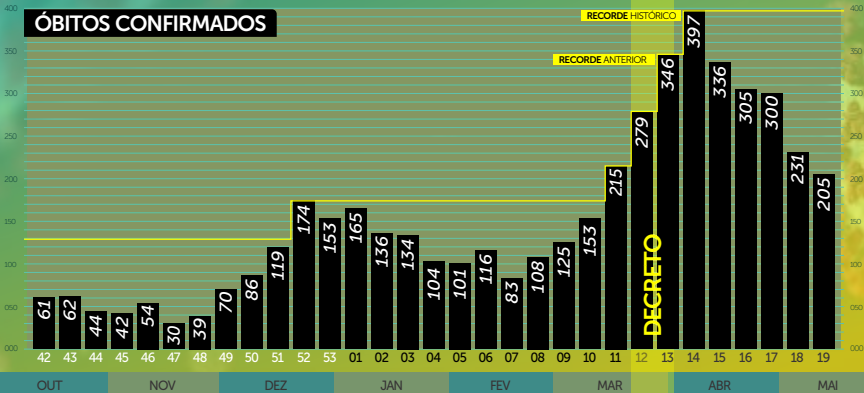
205 ▼

ÓBITOS  
CONFIRMADOS

2,3 ▶

TAXA DE  
LETALIDADE▲ MAIOR que a semana anterior  
▼ MENOR que a semana anterior  
◀ IGUAL a semana anterior

## ÓBITOS CONFIRMADOS



<i>Campo Grande</i>	<i>+372</i>	<i>Caarapó</i>	<i>+20</i>
<i>Ivinhema</i>	<i>+78</i>	<i>Porto Murtinho</i>	<i>+16</i>
<i>Corumbá</i>	<i>+70</i>	<i>Angélica</i>	<i>+15</i>
<i>Dourados</i>	<i>+64</i>	<i>Bataguassu</i>	<i>+15</i>
<i>Rio Brilhante</i>	<i>+59</i>	<i>Jardim</i>	<i>+15</i>
<i>Três Lagoas</i>	<i>+56</i>	<i>Anaurilândia</i>	<i>+12</i>
<i>Ponta Porã</i>	<i>+42</i>	<i>Chapadão do Sul</i>	<i>+12</i>
<i>Deodápolis</i>	<i>+41</i>	<i>Rio Verde de Mato Grosso</i>	<i>+11</i>
<i>Nova Andradina</i>	<i>+40</i>	<i>Amambai</i>	<i>+10</i>
<i>Fátima do Sul</i>	<i>+37</i>	<i>Itaporã</i>	<i>+10</i>
<i>Coxim</i>	<i>+35</i>	<i>Paranaíba</i>	<i>+10</i>
<i>Maracaju</i>	<i>+31</i>	<i>São Gabriel do Oeste</i>	<i>+10</i>
<i>Bonito</i>	<i>+29</i>	<i>Nova Alvorada do Sul</i>	<i>+9</i>
<i>Naviraí</i>	<i>+24</i>	<i>Anastácio</i>	<i>+8</i>
<i>Água Clara</i>	<i>+20</i>	<i>Batayporã</i>	<i>+8</i>

Costa Rica	+8	Bandeirantes	+2
Eldorado	+8	Bela Vista	+2
Itaquiraí	+8	Dois Irmãos do Buriti	+2
Ladário	+8	Douradina	+2
Miranda	+8	Glória de Dourados	+2
Aral Moreira	+7	Guia Lopes da Laguna	+2
Bodoquena	+7	Juti	+2
Aquidauana	+6	Cassilândia	+1
Nioaque	+6	Iguatemi	+1
Alcinópolis	+5	Jaraguari	+1
Sete Quedas	+5	Jateí	+1
Camapuã	+3	Laguna Carapã	+1
Coronel Sapucaia	+3	Mundo Novo	+1
Rio Negro	+3	Novo Horizonte do Sul	+1
Antônio João	+2	Pedro Gomes	+1



**16**

MAIO

**BOLETIM  
OFICIAL  
CORONAVÍRUS****NOVOS CASOS**  
por MUNICÍPIO**PROSSEGUIR**  
PROGRAMA DE SAÚDE E  
SEGURANÇA NA ECONOMIA*Ribas do Rio Pardo* +1*Rochedo* +1*Selvícia* +1*Tacuru* +1*Terenos* -1

Saiba mais sobre o combate à pandemia em

[www.coronavirus.ms.gov.br](http://www.coronavirus.ms.gov.br)

3/3

**GOVERNO  
PRESENTE,  
RESPONSÁVEL E  
TRANSPARENTE****GOVERNO  
DO ESTADO**  
Mato Grosso do Sul

# 16

MAIO

## BOLETIM OFICIAL CORONAVÍRUS

## DADOS ÓBITOS REGISTRADOS



6.202

TOTAL ÓBITOS  
CONFIRMADOS

+9

NOVOS ÓBITOS  
REGISTRADOS HOJE

25,0

MÉDIA MÓVEL  
ÚLTIMOS 7 DIAS

2,3%

TAXA DE  
LETALIDADE

<i>Campo Grande</i>	4
<i>Aparecida do Taboado</i>	1
<i>Caarapó</i>	1
<i>Coxim</i>	1
<i>Itaquiraí</i>	1
<i>Ponta Porã</i>	1

Saiba mais sobre o combate à pandemia em

[www.coronavirus.ms.gov.br](http://www.coronavirus.ms.gov.br)

GOVERNO  
PRESENTE,  
RESPONSÁVEL E  
TRANSPARENTE



GOVERNO  
DO ESTADO  
Mato Grosso do Sul

CENTRAL DE REGULAÇÃO  
CAMPO GRANDE

84 ▼

<i>Campo Grande</i>	<i>72</i>
<i>Anastácio</i>	<i>1</i>
<i>Aparecida do Taboado</i>	<i>1</i>
<i>Bela Vista</i>	<i>1</i>
<i>Chapadão do Sul</i>	<i>1</i>
<i>Maracaju</i>	<i>2</i>
<i>Miranda</i>	<i>2</i>
<i>Nova Alvorada do Sul</i>	<i>2</i>
<i>Rio Negro</i>	<i>1</i>
<i>Sidrolândia</i>	<i>1</i>

CENTRAL DE REGULAÇÃO  
DOURADOS

32 ▲

<i>Deodápolis</i>	<i>1</i>
<i>Dourados</i>	<i>14</i>
<i>Fátima do Sul</i>	<i>2</i>
<i>Itaporã</i>	<i>2</i>
<i>Itaquiraí</i>	<i>1</i>
<i>Ivinhema</i>	<i>1</i>
<i>Mundo Novo</i>	<i>3</i>
<i>Naviraí</i>	<i>2</i>
<i>Nova Andradina</i>	<i>1</i>
<i>Ponta Porã</i>	<i>2</i>
<i>Rio Brillhante</i>	<i>2</i>
<i>Vicentina</i>	<i>1</i>

CENTRAL DE REGULAÇÃO  
ESTADO (CORE)

21 ▲

<i>Amambai</i>	<i>3</i>
<i>Cassilândia</i>	<i>1</i>
<i>Dourados</i>	<i>3</i>
<i>Fátima do Sul</i>	<i>1</i>
<i>Itaquiraí</i>	<i>1</i>
<i>Nova Andradina</i>	<i>2</i>
<i>Paranaíba</i>	<i>1</i>
<i>Ponta Porã</i>	<i>2</i>
<i>Sete Quedas</i>	<i>2</i>
<i>Sonora</i>	<i>1</i>
<i>Três Lagoas</i>	<i>3</i>
<i>Vicentina</i>	<i>1</i>

Dados publicados as 17h do dia anterior

Saiba mais sobre o combate à pandemia em

[www.coronavirus.ms.gov.br](http://www.coronavirus.ms.gov.br)GOVERNO  
PRESENTE,  
RESPONSÁVEL E  
TRANSPARENTEGOVERNO  
DO ESTADO  
Mato Grosso do Sul

TOTAL CASOS  
INTERNADOS

1.050 ▲

## LEITOS CLÍNICOS

552 ▲

407

PÚBLICOS

155

PRIVADOS

## LEITOS UTI

488 ▼

377

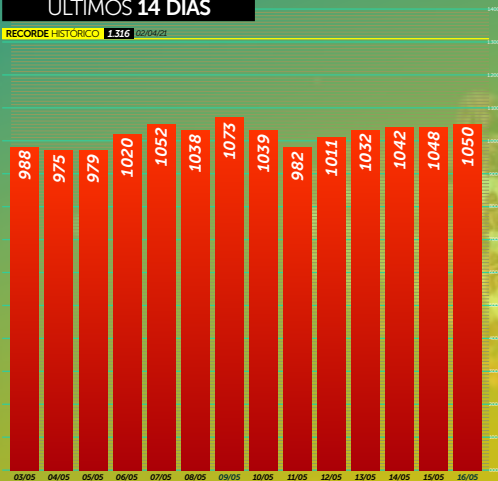
PÚBLICOS

111

PRIVADOS

## ÚLTIMOS 14 DIAS

RECORDE HISTÓRICO 1.316 02/04/21



LEITOS UTI / SUS  
(ofertados global)COVID-19  
(Confirmados)COVID-19  
(Suspeitos)

NÃO COVID-19

Ocupação Global

MACRORREGIÃO  
CAMPO GRANDELEITOS  
UTI / SUS  
377

58%

5%

23%

86%

MACRORREGIÃO  
DOURADOSLEITOS  
UTI / SUS  
163

56%

9%

28%

93%

MACRORREGIÃO  
TRÊS LAGOASLEITOS  
UTI / SUS  
60

78%

0%

15%

93%

MACRORREGIÃO  
CORUMBÁLEITOS  
UTI / SUS  
24

71%

0%

29%

100%



0,96 ▲

TAXA DE  
CONTÁGIO

## ÚLTIMOS 14 DIAS



FONTE: Farol Covid19

Saiba mais sobre o combate à pandemia em

[www.coronavirus.ms.gov.br](http://www.coronavirus.ms.gov.br)GOVERNO  
PRESENTE,  
RESPONSÁVEL E  
TRANSPARENTEGOVERNO  
DO ESTADO  
Mato Grosso do Sul

MUNICÍPIO	NOVOS CASOS HOJE	TOTAL CASOS CONFIRMADOS	NOVOS ÓBITOS HOJE	TOTAL ÓBITOS CONFIRMADOS	FREQ. ÓBITOS REGIST.
<b>1º</b> CAMPO GRANDE	+372	98.760	+4	2.631	42,4%
<b>2º</b> DOURADOS	+64	29.267	0	462	7,4%
<b>3º</b> TRÊS LAGOAS	+56	14.892	0	354	5,7%
<b>4º</b> CORUMBÁ	+70	12.667	0	350	5,6%
<b>5º</b> NAVIRAÍ	+24	7.411	0	189	3,0%

16

MAIO

BOLETIM  
OFICIAL  
CORONAVÍRUS

VACINÔMETRO

PROSSEGUIR  
PROGRAMA DE SAÚDE E  
SEGURANÇA NA ECONOMIA

2.528.455

PÚBLICO META  
(90% TOTAL MS)

879.263

PÚBLICO ESTIMADO  
(FASE 1)

1.057.320

DOSES ENVIADAS  
AOS MUNICÍPIOS

919.485

DOSES APLICADAS



VACINADOS POPULAÇÃO TOTAL MS

23,40%

DOSE 1



9,33%

DOSE 2



PERCENTUAL VACINADO (FASE 1) META 90%

83,06%

DOSE 1



33,13%

DOSE 2

FASE 1 (Grupos já em vacinação): Deficientes em Instituições, Forças armadas, Forças de Segurança e Salvamento, Gestantes com Comorbidades, Gestantes e Puérperas, Pessoas com mais de 55 anos, idosos em Instituições, Indígenas, Quilombolas, Ribeirinhos, Pessoas com comorbidades, Pessoas com deficiência, Pessoas em situação de rua, População privada de liberdade, Trabalhadores da limpeza urbana e manejo de resíduos, Trabalhadores da Educação, Trabalhadores da saúde, Trabalhadores do transporte coletivo.

Vacinas Coronavac/Butantan, Fiocruz/AstraZeneca e Pfizer/BioNTech com dados colhidos no E-vacine neste dia, às 9h20

Saiba mais sobre o combate à pandemia em

[www.coronavirus.ms.gov.br](http://www.coronavirus.ms.gov.br)GOVERNO  
PRESENTE,  
RESPONSÁVEL E  
TRANSPARENTEGOVERNO  
DO ESTADO  
Mato Grosso do Sul



MUNICÍPIOS  
EM DESTAQUE

MUNICÍPIOS	5+	% DOSES ENVIADAS X DOSES APLICADAS	D1 e D2	MUNICÍPIOS	5-	% DOSES ENVIADAS X DOSES APLICADAS	D1 e D2
1	<i>Nova Alvorada do Sul</i>	106,93%		75	<i>Corguinho</i>	75,47%	
2	<i>Sonora</i>	105,53%		76	<i>Paranaíba</i>	71,65%	
3	<i>Santa Rita do Pardo</i>	104,15%		77	<i>Coronel Sapucaia</i>	70,68%	
4	<i>São Gabriel do Oeste</i>	103,31%		78	<i>Mundo Novo</i>	62,71%	
5	<i>Paraíso das Águas</i>	102,82%		79	<i>Dourados</i>	62,61%	

### FASE 1

*Vacinas Coronavac/Butantan, Fiocruz/AstraZeneca e Pfizer/BioNTech com dados colhidos no E-vacine neste dia, às 9h20*

*Os municípios que apresentam acima de 100% das doses aplicadas pelas enviadas, os frascos enviados pelos laboratórios Butantan e Fiocruz, na bula apresentam frascos com 10 doses de 5 ml, porém foi observado que possuem volume extra podendo chegar a 12 doses por frasco, bem como, alguns vieram com volume abaixo contendo 9 doses.*

## TOTAL MUNICÍPIOS

% DOSES ENVIADAS X DOSES APLICADAS D1 e D2

1	Nova Alvorada do Sul	106,93%	16	Porto Murtinho	97,51%
2	Sonora	105,53%	17	Camapuã	97,01%
3	Santa Rita do Pardo	104,15%	18	Costa Rica	96,93%
4	São Gabriel do Oeste	103,31%	19	Alcinópolis	96,80%
5	Paraíso das Águas	102,82%	20	Itaporã	96,70%
6	Antônio João	102,64%	21	Ribas do Rio Pardo	96,48%
7	Brasilândia	101,66%	22	Anastácio	96,01%
8	Laguna Carapã	101,17%	23	Ladário	95,93%
9	Batayporã	101,11%	24	Douradina	95,81%
10	Angélica	100,50%	25	Sete Quedas	95,81%
11	Caracol	100,43%	26	Aral Moreira	95,73%
12	Bonito	100,32%	27	Glória de Dourados	95,32%
13	Pedro Gomes	99,38%	28	Vicentina	95,25%
14	Eldorado	98,32%	29	Cassilândia	94,99%
15	Novo Horizonte do Sul	97,60%	30	Juti	94,92%

## TOTAL MUNICÍPIOS

% DOSES ENVIADAS X DOSES APLICADAS D1 e D2

31	Nioaque	94,57%	46	Itaquiraí	91,57%
32	Tacuru	94,42%	47	Nova Andradina	91,46%
33	Bandeirantes	94,12%	48	Taquarussu	91,39%
34	Selvíria	94,02%	49	Japorã	91,28%
35	Maracaju	93,78%	50	Paranhos	90,86%
36	Corumbá	93,68%	51	Caarapó	90,60%
37	Jateí	93,63%	52	Rochedo	90,56%
38	Figueirão	93,63%	53	Água Clara	90,52%
39	Chapadão do Sul	93,52%	54	Bela Vista	89,15%
40	Rio Brillhante	93,25%	55	Sidrolândia	89,08%
41	Fátima do Sul	93,13%	56	Dois Irmãos do Buriti	88,54%
42	Ivinhema	92,97%	57	Jardim	87,39%
43	Bodoquena	92,62%	58	Deodápolis	87,23%
44	Campo Grande	92,39%	59	Iguatemi	87,18%
45	Rio Negro	92,13%	60	Bataguassu	86,86%

## TOTAL MUNICÍPIOS

% DOSES ENVIADAS X DOSES APLICADAS D1 e D2

61	Coxim	86,65%	76	Paranaíba	71,65%
62	Aquidauana	84,83%	77	Coronel Sapucaia	70,68%
63	Três Lagoas	84,79%	78	Mundo Novo	62,71%
64	Naviraí	84,64%	79	Dourados	62,61%
65	Anaurilândia	83,83%			
66	Rio Verde de Mato Grosso	83,37%			
67	Inocência	81,36%			
68	Guia Lopes da Laguna	81,00%			
69	Amambai	80,53%			
70	Aparecida do Taboado	80,21%			
71	Ponta Porã	79,37%			
72	Jaraguari	79,29%			
73	Miranda	77,45%			
74	Terenos	76,87%			
75	Corguinho	75,47%			