

**15**

MAIO

**BOLETIM  
OFICIAL  
CORONAVÍRUS****PAINEL CONASS  
COVID-19****PROSSEGUIR**  
PROGRAMA DE SAÚDE E  
SEGURANÇA NA ECONOMIA**BRASIL****15.519.525****TOTAL CASOS  
CONFIRMADOS****432.628****TOTAL ÓBITOS  
CONFIRMADOS****CENTRO-OESTE****1.609.411****TOTAL CASOS  
CONFIRMADOS****40.654****TOTAL ÓBITOS  
CONFIRMADOS**

FONTE: PAINEL CONASS  
Dados publicados as 18h (BSB) do dia anterior

Saiba mais sobre o combate à pandemia em  
[www.coronavirus.ms.gov.br](http://www.coronavirus.ms.gov.br)

GOVERNO  
PRESENTE,  
RESPONSÁVEL E  
TRANSPARENTE



GOVERNO  
DO ESTADO  
Mato Grosso do Sul

15

MAIO

BOLETIM  
OFICIAL  
CORONAVÍRUS

SITUAÇÃO DOS  
CASOS NOTIFICADOS

PROSSEGUIR  
PROGRAMA DE SAÚDE E  
SEGURANÇA NA ECONOMIA

## MATO GROSSO DO SUL

784.312

TOTAL CASOS  
NOTIFICADOS

512.346

TOTAL CASOS  
DESCARTADOS

1.858

TESTES EM  
ANÁLISE NO  
LACEN  
E PARCEIROS

6.163

CASOS SEM  
ENCERRAMENTO  
PELOS  
MUNICÍPIOS



Saiba mais sobre o combate à pandemia em

[www.coronavirus.ms.gov.br](http://www.coronavirus.ms.gov.br)

GOVERNO  
PRESENTE,  
RESPONSÁVEL E  
TRANSPARENTE



GOVERNO  
DO ESTADO  
Mato Grosso do Sul

**15**

MAIO

**BOLETIM  
OFICIAL  
CORONAVÍRUS****NOVOS CASOS  
e MÉDIA MÓVEL****PROSSEGUIR**  
PROGRAMA DE SAÚDE E  
SEGURANÇA NA ECONOMIA**MATO GROSSO DO SUL****TOTAL CASOS  
CONFIRMADOS****263.945****+1.394****1.175,4 ▲**NOVOS CASOS  
REGISTRADOS HOJEMÉDIA MÓVEL  
ÚLTIMOS 7 DIAS**TOTAL ÓBITOS  
CONFIRMADOS****6.194****+31****29,3 ▲**NOVOS ÓBITOS  
REGISTRADOS HOJEMÉDIA MÓVEL  
ÚLTIMOS 7 DIAS**TOTAL CASOS  
RECUPERADOS****245.705****+695**NOVOS CASOS  
RECUPERADOS HOJE

FONTE:

Dados publicados pelos Municípios nos sistemas de informações SIVEP GRIPE e E-SUS VE, e SECRETARIA DE ESTADO DE SAÚDE (SES).

Saiba mais sobre o combate à pandemia em

[www.coronavirus.ms.gov.br](http://www.coronavirus.ms.gov.br)GOVERNO  
PRESENTE,  
RESPONSÁVEL E  
TRANSPARENTEGOVERNO  
DO ESTADO  
Mato Grosso do Sul

# 15

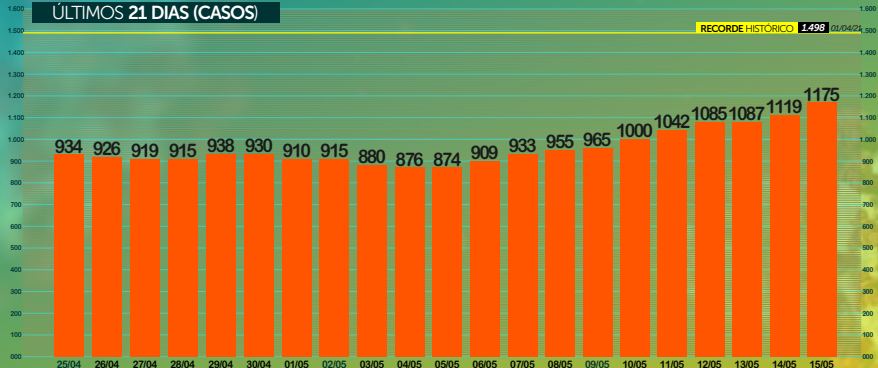
MAIO

## BOLETIM OFICIAL CORONAVÍRUS

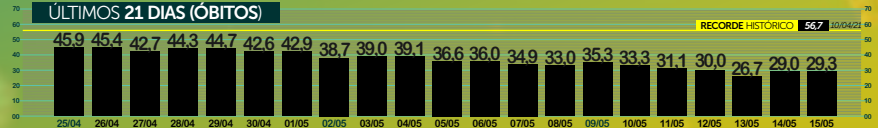
### EVOLUÇÃO da MÉDIA MÓVEL



#### ÚLTIMOS 21 DIAS (CASOS)



#### ÚLTIMOS 21 DIAS (ÓBITOS)



Saiba mais sobre o combate à pandemia em

[www.coronavirus.ms.gov.br](http://www.coronavirus.ms.gov.br)

GOVERNO  
PRESENTE,  
RESPONSÁVEL E  
TRANSPARENTE



GOVERNO  
DO ESTADO  
Mato Grosso do Sul

15

MAIO

# BOLETIM OFICIAL CORONAVÍRUS

## EVOLUÇÃO SEMANAL



### FECHAMENTO SEMANA 19 (09 a 15/05)

8.228 ▲

CASOS  
CONFIRMADOS

0,95 ▶

TAXA DE  
CONTAGIO

12.046 ▲

CASOS  
ATIVOS

5.896 ▼

CASOS  
RECUPERADOS

205 ▼

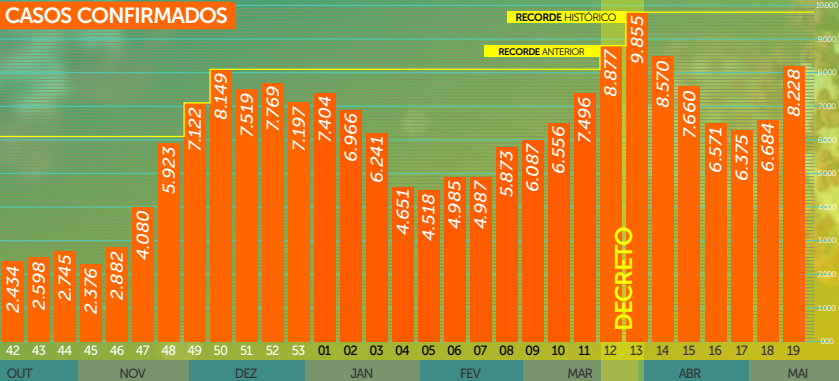
ÓBITOS  
CONFIRMADOS

2,3 ▶

TAXA DE  
LETALIDADE

▲ MAIOR que a semana anterior  
▼ MENOR que a semana anterior  
✕ IGUAL a semana anterior

### CASOS CONFIRMADOS



Saiba mais sobre o combate à pandemia em

[www.coronavirus.ms.gov.br](http://www.coronavirus.ms.gov.br)

GOVERNO  
PRESENTE,  
RESPONSÁVEL E  
TRANSPARENTE



GOVERNO  
DO ESTADO  
Mato Grosso do Sul

15

MAIO

# BOLETIM OFICIAL CORONAVÍRUS

## EVOLUÇÃO SEMANAL



### FECHAMENTO SEMANA 19 (09 a 15/05)

8.228 ▲

CASOS  
CONFIRMADOS

0,95 ▼

TAXA DE  
CONTÁGIO

12.046 ▲

CASOS  
ATIVOS

5.896 ▼

CASOS  
RECUPERADOS

205 ▼

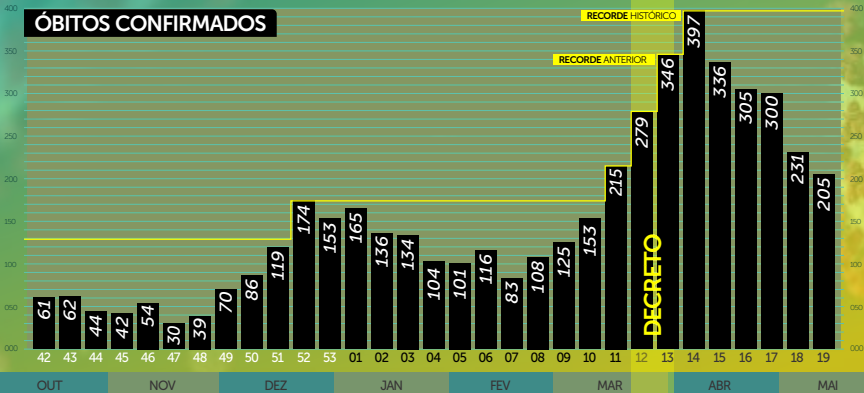
ÓBITOS  
CONFIRMADOS

2,3 ▼

TAXA DE  
LETALIDADE

▲ MAIOR que a semana anterior  
▼ MENOR que a semana anterior  
✖ IGUAL a semana anterior

### ÓBITOS CONFIRMADOS



Saiba mais sobre o combate à pandemia em

[www.coronavirus.ms.gov.br](http://www.coronavirus.ms.gov.br)

GOVERNO  
PRESENTE,  
RESPONSÁVEL E  
TRANSPARENTE



GOVERNO  
DO ESTADO  
Mato Grosso do Sul

<i>Campo Grande</i>	+233	<i>Fátima do Sul</i>	+20
<i>Dourados</i>	+227	<i>Inocência</i>	+18
<i>Ponta Porã</i>	+88	<i>Rio Brilhante</i>	+18
<i>Corumbá</i>	+86	<i>Rio Verde de Mato Grosso</i>	+17
<i>Três Lagoas</i>	+81	<i>São Gabriel do Oeste</i>	+17
<i>Ivinhema</i>	+46	<i>Angélica</i>	+15
<i>Aparecida do Taboado</i>	+34	<i>Ladário</i>	+15
<i>Caarapó</i>	+33	<i>Miranda</i>	+15
<i>Naviraí</i>	+29	<i>Bonito</i>	+14
<i>Nova Andradina</i>	+29	<i>Coxim</i>	+14
<i>Chapadão do Sul</i>	+27	<i>Sidrolândia</i>	+14
<i>Terenos</i>	+23	<i>Sonora</i>	+14
<i>Brasilândia</i>	+22	<i>Vicentina</i>	+14
<i>Maracaju</i>	+22	<i>Costa Rica</i>	+13
<i>Bataguassu</i>	+20	<i>Glória de Dourados</i>	+13

<i>Deodápolis</i>	+12	<i>Eldorado</i>	+5
<i>Itaquiraí</i>	+11	<i>Mundo Novo</i>	+5
<i>Amambai</i>	+10	<i>Água Clara</i>	+3
<i>Porto Murtinho</i>	+10	<i>Batayporã</i>	+3
<i>Anastácio</i>	+9	<i>Jardim</i>	+3
<i>Aquidauana</i>	+9	<i>Jateí</i>	+3
<i>Paranaíba</i>	+9	<i>Taquarussu</i>	+3
<i>Itaporã</i>	+8	<i>Alcinópolis</i>	+2
<i>Douradina</i>	+7	<i>Camapuã</i>	+2
<i>Guia Lopes da Laguna</i>	+7	<i>Coronel Sapucaia</i>	+2
<i>Ribas do Rio Pardo</i>	+7	<i>Nioaque</i>	+2
<i>Antônio João</i>	+6	<i>Anaurilândia</i>	+1
<i>Nova Alvorada do Sul</i>	+6	<i>Aral Moreira</i>	+1
<i>Bela Vista</i>	+5	<i>Caracol</i>	+1
<i>Cassilândia</i>	+5	<i>Iguatemi</i>	+1



<i>Jaraguari</i>	<i>+1</i>
<i>Juti</i>	<i>+1</i>
<i>Laguna Carapã</i>	<i>+1</i>
<i>Novo Horizonte do Sul</i>	<i>+1</i>
<i>Pedro Gomes</i>	<i>+1</i>

15

MAIO

# BOLETIM OFICIAL CORONAVÍRUS

## DADOS ÓBITOS REGISTRADOS



6.194

**TOTAL ÓBITOS  
CONFIRMADOS**

+31

**NOVOS ÓBITOS  
REGISTRADOS HOJE**

29,3 ▲

**MÉDIA MÓVEL  
ÚLTIMOS 7 DIAS**

2,3% ▼

**TAXA DE  
LETALIDADE**
*Campo Grande*

10

*Rio Brilhante*

1

*Três Lagoas*

4

*Rio Verde de Mato Grosso*

1

*Naviraí*

3

*Terenos*

1

*Anaurilândia*

2

*Batayporã*

1

*Bonito*

1

*Corumbá*

1

*Costa Rica*

1

*Coxim*

1

*Deodápolis*

1

*Dourados*

1

*Ivinhema*

1

*Paranaíba*

1

Saiba mais sobre o combate à pandemia em

[www.coronavirus.ms.gov.br](http://www.coronavirus.ms.gov.br)
**GOVERNO  
PRESENTE,  
RESPONSÁVEL E  
TRANSPARENTE**

**GOVERNO  
DO ESTADO**  
Mato Grosso do Sul

CENTRAL DE REGULAÇÃO  
CAMPO GRANDE

87 ▲

<i>Campo Grande</i>	75
<i>São Gabriel do Oeste</i>	2
<i>Nova Alvorada do Sul</i>	1
<i>Chapadão do Sul</i>	1
<i>Sidrolândia</i>	2
<i>Maracaju</i>	1
<i>Jardim</i>	1
<i>Rio Verde de Mato Grosso</i>	1
<i>Miranda</i>	1
<i>Bela Vista</i>	1
<i>Aparecida do Taboado</i>	1

CENTRAL DE REGULAÇÃO  
DOURADOS

28 ▲

<i>Dourados</i>	12
<i>Fátima do Sul</i>	3
<i>Rio Brillhante</i>	2
<i>Igatuemi</i>	1
<i>Naviraí</i>	2
<i>Mundo Novo</i>	1
<i>Deodapolis</i>	1
<i>Itaporã</i>	1
<i>Vicentina</i>	1
<i>Eldorado</i>	1
<i>Nova Andradina</i>	2
<i>Ivinhema</i>	1

CENTRAL DE REGULAÇÃO  
ESTADO (CORE)

12 ▼

<i>Três Lagoas</i>	4
<i>Nova Andradina</i>	1
<i>Amambai</i>	1
<i>Dourados</i>	2
<i>Vicentina</i>	1
<i>Paranaíba</i>	1
<i>Sonora</i>	1
<i>Aparecida do Taboado</i>	1

Dados publicados as 17h do dia anterior

# 15

MAIO

# BOLETIM OFICIAL CORONAVÍRUS

# EVOLUÇÃO dos CASOS INTERNADOS



TOTAL CASOS  
INTERNADOS

1048 ▲

LEITOS CLÍNICOS

556 ▼

412

PÚBLICOS

144

PRIVADOS

LEITOS UTI

492 ▲

385

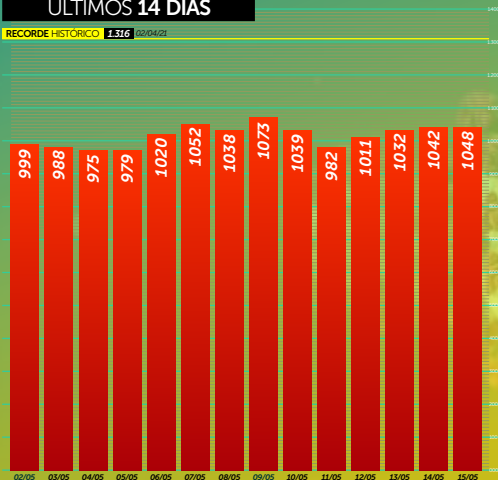
PÚBLICOS

107

PRIVADOS

ÚLTIMOS 14 DIAS

RECORDE HISTÓRICO 1.316 02/04/21



Saiba mais sobre o combate à pandemia em

[www.coronavirus.ms.gov.br](http://www.coronavirus.ms.gov.br)

GOVERNO  
PRESENTE,  
RESPONSÁVEL E  
TRANSPARENTE



GOVERNO  
DO ESTADO  
Mato Grosso do Sul

# 15

MAIO

## BOLETIM OFICIAL CORONAVÍRUS

## TAXA DE OCUPAÇÃO LEITOS SUS/UTI



LEITOS UTI / SUS  
(ofertados global)

COVID-19  
(Confirmados)

COVID-19  
(Suspeitos)

NÃO COVID-19

Ocupação Global

MACRORREGIÃO  
**CAMPO GRANDE**

LEITOS UTI / SUS  
**377**

59%

6%

24%

89%



MACRORREGIÃO  
**DOURADOS**

LEITOS UTI / SUS  
**163**

60%

6%

28%

94%



MACRORREGIÃO  
**TRÊS LAGOAS**

LEITOS UTI / SUS  
**60**

78%

0%

13%

91%



MACRORREGIÃO  
**CORUMBÁ**

LEITOS UTI / SUS  
**24**

71%

0%

25%

96%



Saiba mais sobre o combate à pandemia em

[www.coronavirus.ms.gov.br](http://www.coronavirus.ms.gov.br)

GOVERNO  
PRESENTE,  
RESPONSÁVEL E  
TRANSPARENTE



GOVERNO  
DO ESTADO  
Mato Grosso do Sul

# 15

MAIO

## BOLETIM OFICIAL CORONAVÍRUS

### TAXA de CONTÁGIO (Rt)



# 0,95

## TAXA DE CONTÁGIO



### ÚLTIMOS 14 DIAS



FONTE: Farol Covid19

Saiba mais sobre o combate à pandemia em

[www.coronavirus.ms.gov.br](http://www.coronavirus.ms.gov.br)

GOVERNO PRESENTE, RESPONSÁVEL E TRANSPARENTE



GOVERNO DO ESTADO Mato Grosso do Sul

15

MAIO

# BOLETIM OFICIAL CORONAVÍRUS

## OS 5 MUNICÍPIOS MAIS AFETADOS



PROGRAMA DE SAÚDE E  
SEGURANÇA NA ECONOMIA

MUNICÍPIO	NOVOS CASOS HOJE	TOTAL CASOS CONFIRMADOS	NOVOS ÓBITOS HOJE	TOTAL ÓBITOS CONFIRMADOS	FREQ. ÓBITOS REGIST.
<b>1º</b> CAMPO GRANDE	+233	98.388	+10	2.627	42,4%
<b>2º</b> DOURADOS	+227	29.203	+1	462	7,5%
<b>3º</b> TRÊS LAGOAS	+81	14.836	+4	354	5,7%
<b>4º</b> CORUMBÁ	+86	12.597	+1	350	5,7%
<b>5º</b> NAVIRAÍ	+29	7.387	+3	189	3,1%

Saiba mais sobre o combate à pandemia em

[www.coronavirus.ms.gov.br](http://www.coronavirus.ms.gov.br)

GOVERNO  
PRESENTE,  
RESPONSÁVEL E  
TRANSPARENTE



GOVERNO  
DO ESTADO  
Mato Grosso do Sul

# 15

MAIO

# BOLETIM OFICIAL CORONAVÍRUS

## VACINÔMETRO



### 2.528.455

PÚBLICO META  
(90% TOTAL MS)



VACINADOS POPULAÇÃO TOTAL MS

### 23,27%

DOSE 1

### 879.263

PÚBLICO ESTIMADO  
(FASE 1)



PERCENTUAL VACINADO (FASE 1) META 90%

### 8,85%

DOSE 2

### 1.057.320

DOSES ENVIADAS  
AOS MUNICÍPIOS



### 82,60%

DOSE 1

### 902.416

DOSES APLICADAS



### 31,43%

DOSE 2

FASE 1 (Grupos já em vacinação): Deficientes em Instituições, Forças armadas, Forças de Segurança e Salvamento, Gestantes com Comorbidades, Gestantes e Puérperas, Pessoas com mais de 55 anos, idosos em Instituições, Indígenas, Quilombolas, Ribeirinhos, Pessoas com comorbidades, Pessoas com deficiência, Pessoas em situação de rua, População privada de liberdade, Trabalhadores da limpeza urbana e manejo de resíduos, Trabalhadores da Educação, Trabalhadores da saúde, Trabalhadores do transporte coletivo.

Vacinas Coronavac/Butantan, Fiocruz/AstraZeneca e Pfizer/BioNTech com dados colhidos no E-vaccine neste dia, às 8h30

Saiba mais sobre o combate à pandemia em

[www.coronavirus.ms.gov.br](http://www.coronavirus.ms.gov.br)

GOVERNO  
PRESENTE,  
RESPONSÁVEL E  
TRANSPARENTE



GOVERNO  
DO ESTADO  
Mato Grosso do Sul



MUNICÍPIOS  
EM DESTAQUE

MUNICÍPIOS	5+	% DOSES ENVIADAS X DOSES APLICADAS	D1 e D2	MUNICÍPIOS	5-	% DOSES ENVIADAS X DOSES APLICADAS	D1 e D2
1	<i>Nova Alvorada do Sul</i>	106,93%		75	<i>Corguinho</i>	71,70%	
2	<i>São Gabriel do Oeste</i>	103,31%		76	<i>Paranaíba</i>	71,65%	
3	<i>Antônio João</i>	102,21%		77	<i>Coronel Sapucaia</i>	70,25%	
4	<i>Bonito</i>	100,32%		78	<i>Mundo Novo</i>	62,71%	
5	<i>Sonora</i>	100,29%		79	<i>Dourados</i>	60,37%	

### FASE 1

*Vacinas Coronavac/Butantan, Fiocruz/AstraZeneca e Pfizer/BioNTech com dados colhidos no E-vacine neste dia, às 8h30*

*Os municípios que apresentam acima de 100% das doses aplicadas pelas enviadas, os frascos enviados pelos laboratórios Butantan e Fiocruz, na bula apresentam frascos com 10 doses de 5 ml, porém foi observado que possuem volume extra podendo chegar a 12 doses por frasco, bem como, alguns vieram com volume abaixo contendo 9 doses.*

## TOTAL MUNICÍPIOS

% DOSES ENVIADAS X DOSES APLICADAS D1 e D2

1	Nova Alvorada do Sul	106,93%	16	Aral Moreira	95,73%
2	São Gabriel do Oeste	103,31%	17	Eldorado	95,08%
3	Antônio João	102,21%	18	Cassilândia	94,99%
4	Bonito	100,32%	19	Juti	94,92%
5	Sonora	100,29%	20	Costa Rica	94,73%
6	Santa Rita do Pardo	99,63%	21	Angélica	94,35%
7	Pedro Gomes	99,38%	22	Tacuru	94,25%
8	Laguna Carapã	99,26%	23	Selvíria	94,02%
9	Brasilândia	98,01%	24	Porto Murtinho	93,94%
10	Batayporã	97,36%	25	Novo Horizonte do Sul	93,71%
11	Caracol	97,22%	26	Jateí	93,63%
12	Paraíso das Águas	97,12%	27	Maracaju	93,15%
13	Camapuã	97,01%	28	Itaporã	92,90%
14	Douradina	95,81%	29	Corumbá	92,62%
15	Sete Quedas	95,81%	30	Bodoquena	92,62%

## TOTAL MUNICÍPIOS

% DOSES ENVIADAS X DOSES APLICADAS D1 e D2

31	Ribas do Rio Pardo	92,60%	46	Nova Andradina	90,10%
32	Ladário	92,58%	47	Ivinhema	89,42%
33	Chapadão do Sul	92,38%	48	Itaquiraí	88,96%
34	Nioaque	92,21%	49	Figueirão	88,92%
35	Fátima do Sul	92,16%	50	Rio Brilhante	88,72%
36	Rio Negro	92,13%	51	Dois Irmãos do Buriti	88,54%
37	Alcinópolis	92,07%	52	Rochedo	88,08%
38	Anastácio	91,56%	53	Bela Vista	88,07%
39	Vicentina	91,24%	54	Taquarussu	87,68%
40	Paranhos	90,86%	55	Água Clara	87,67%
41	Bandeirantes	90,69%	56	Iguatemi	87,18%
42	Campo Grande	90,64%	57	Sidrolândia	86,65%
43	Caarapó	90,60%	58	Coxim	86,49%
44	Glória de Dourados	90,31%	59	Jardim	85,48%
45	Japorã	90,31%	60	Bataguassu	84,81%

## TOTAL MUNICÍPIOS

% DOSES ENVIADAS X DOSES APLICADAS D1 e D2

61	Deodápolis	84,51%	76	Paranaíba	71,65%
62	Três Lagoas	83,79%	77	Coronel Sapucaia	70,25%
63	Naviraí	83,70%	78	Mundo Novo	62,71%
64	Rio Verde de Mato Grosso	83,37%	79	Dourados	60,37%
65	Aquidauana	83,05%			
66	Anaurilândia	80,76%			
67	Amambai	80,53%			
68	Aparecida do Taboado	79,59%			
69	Inocência	78,06%			
70	Ponta Porã	77,58%			
71	Miranda	77,45%			
72	Guia Lopes da Laguna	77,16%			
73	Jaraguari	75,89%			
74	Terenos	75,64%			
75	Corguinho	71,70%			