

BRASIL

15.359.397

TOTAL CASOS
CONFIRMADOS

428.034

TOTAL ÓBITOS
CONFIRMADOS

CENTRO-OESTE

1.597.245

TOTAL CASOS
CONFIRMADOS

40.208

TOTAL ÓBITOS
CONFIRMADOS

FONTE: PAINEL CONASS

Dados publicados as 18h (BSB) do dia anterior

Saiba mais sobre o combate à pandemia em

www.coronavirus.ms.gov.brGOVERNO
PRESENTE,
RESPONSÁVEL E
TRANSPARENTEGOVERNO
DO ESTADO
Mato Grosso do Sul

MATO GROSSO DO SUL

777.336

TOTAL CASOS
NOTIFICADOS

509.266

TOTAL CASOS
DESCARTADOS

1.309

TESTES EM
ANÁLISE NO
LACEN
E PARCEIROS

5.551

CASOS SEM
ENCERRAMENTO
PELOS
MUNICÍPIOS

13

MAIO

**BOLETIM
OFICIAL
CORONAVÍRUS****NOVOS CASOS
e MÉDIA MÓVEL****PROSSEGUIR**
PROGRAMA DE SAÚDE E
SEGURANÇA NA ECONOMIA**MATO GROSSO DO SUL****TOTAL CASOS
CONFIRMADOS****261.210****+1.162****1.087,1 ▲**NOVOS CASOS
REGISTRADOS HOJEMÉDIA MÓVEL
ÚLTIMOS 7 DIAS**TOTAL ÓBITOS
CONFIRMADOS****6.123****+17****26,7 ▼**NOVOS ÓBITOS
REGISTRADOS HOJEMÉDIA MÓVEL
ÚLTIMOS 7 DIAS**TOTAL CASOS
RECUPERADOS****243.926****+787**NOVOS CASOS
RECUPERADOS HOJE

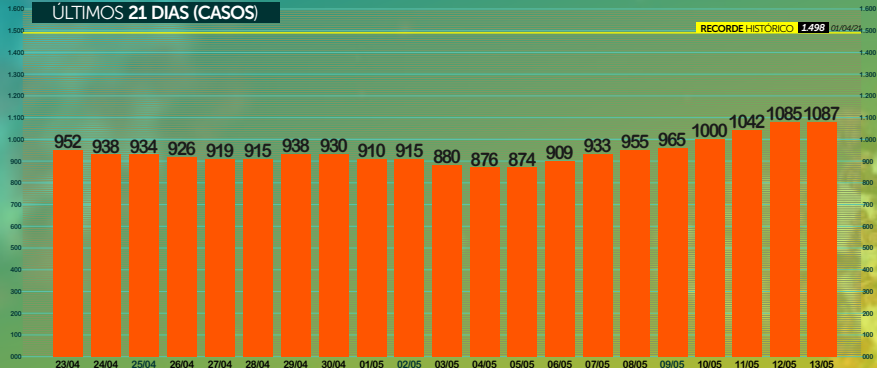
FONTE:

Dados publicados pelos Municípios nos sistemas de informações SIVEP GRIPE e E-SUS VE, e SECRETARIA DE ESTADO DE SAÚDE (SES).

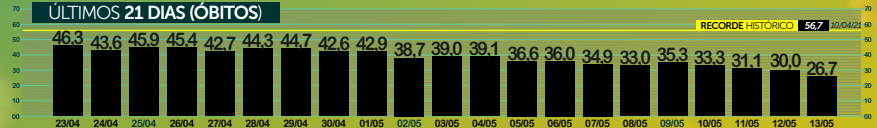
Saiba mais sobre o combate à pandemia em

www.coronavirus.ms.gov.brGOVERNO
PRESENTE,
RESPONSÁVEL E
TRANSPARENTEGOVERNO
DO ESTADO
Mato Grosso do Sul

ÚLTIMOS 21 DIAS (CASOS)



ÚLTIMOS 21 DIAS (ÓBITOS)



Saiba mais sobre o combate à pandemia em

www.coronavirus.ms.gov.brGOVERNO
PRESENTE,
RESPONSÁVEL E
TRANSPARENTEGOVERNO
DO ESTADO
Mato Grosso do Sul

<i>Campo Grande</i>	+223	<i>Costa Rica</i>	+16
<i>Dourados</i>	+96	<i>Aparecida do Taboado</i>	+15
<i>Três Lagoas</i>	+71	<i>Coxim</i>	+15
<i>Corumbá</i>	+68	<i>Rio Verde de Mato Grosso</i>	+15
<i>Naviraí</i>	+58	<i>São Gabriel do Oeste</i>	+14
<i>Ivinhema</i>	+55	<i>Brasilândia</i>	+13
<i>Ponta Porã</i>	+55	<i>Sonora</i>	+13
<i>Rio Brilhante</i>	+40	<i>Anastácio</i>	+12
<i>Maracaju</i>	+30	<i>Bonito</i>	+11
<i>Itaquiraí</i>	+28	<i>Glória de Dourados</i>	+11
<i>Nova Andradina</i>	+27	<i>Ladário</i>	+11
<i>Chapadão do Sul</i>	+25	<i>Caarapó</i>	+10
<i>Fátima do Sul</i>	+21	<i>Deodápolis</i>	+10
<i>Nova Alvorada do Sul</i>	+20	<i>Itaporã</i>	+10
<i>Bataguassu</i>	+18	<i>Jardim</i>	+10

<i>Terenos</i>	<i>+10</i>	<i>Amambai</i>	<i>+3</i>
<i>Aquidauana</i>	<i>+9</i>	<i>Angélica</i>	<i>+3</i>
<i>Cassilândia</i>	<i>+9</i>	<i>Batayporã</i>	<i>+3</i>
<i>Eldorado</i>	<i>+9</i>	<i>Guia Lopes da Laguna</i>	<i>+3</i>
<i>Paranaíba</i>	<i>+9</i>	<i>Sete Quedas</i>	<i>+3</i>
<i>Ribas do Rio Pardo</i>	<i>+9</i>	<i>Bodoquena</i>	<i>+2</i>
<i>Miranda</i>	<i>+8</i>	<i>Caracol</i>	<i>+2</i>
<i>Sidrolândia</i>	<i>+8</i>	<i>Coronel Sapucaia</i>	<i>+2</i>
<i>Anaurilândia</i>	<i>+7</i>	<i>Novo Horizonte do Sul</i>	<i>+2</i>
<i>Aral Moreira</i>	<i>+6</i>	<i>Porto Murtinho</i>	<i>+2</i>
<i>Mundo Novo</i>	<i>+6</i>	<i>Rio Negro</i>	<i>+2</i>
<i>Vicentina</i>	<i>+6</i>	<i>Rochedo</i>	<i>+2</i>
<i>Antônio João</i>	<i>+4</i>	<i>Santa Rita do Pardo</i>	<i>+2</i>
<i>Japorã</i>	<i>+4</i>	<i>Alcinópolis</i>	<i>+1</i>
<i>Nioaque</i>	<i>+4</i>	<i>Corguinho</i>	<i>+1</i>

13

BOLETIM OFICIAL CORONAVÍRUS

MAIO

NOVOS CASOS por MUNICÍPIO



<i>Juti</i>	<i>+1</i>
<i>Pedro Gomes</i>	<i>+1</i>
<i>Água Clara</i>	<i>-1</i>
<i>Paraíso das Águas</i>	<i>-1</i>



13

MAIO

BOLETIM OFICIAL CORONAVÍRUS

DADOS ÓBITOS REGISTRADOS



6.123

TOTAL ÓBITOS
CONFIRMADOS

+17

NOVOS ÓBITOS
REGISTRADOS HOJE

26,7 ▼

MÉDIA MÓVEL
ÚLTIMOS 7 DIAS

2,3% ✕

TAXA DE
LETALIDADE

<i>Campo Grande</i>	6
<i>Dourados</i>	4
<i>Angélica</i>	1
<i>Ivinhema</i>	1
<i>Naviraí</i>	1
<i>Nioaque</i>	1
<i>Paranaíba</i>	1
<i>Ponta Porã</i>	1

Saiba mais sobre o combate à pandemia em

www.coronavirus.ms.gov.br

GOVERNO
PRESENTE,
RESPONSÁVEL E
TRANSPARENTE



GOVERNO
DO ESTADO
Mato Grosso do Sul

CENTRAL DE REGULAÇÃO CAMPO GRANDE

69 ▲

<i>Campo Grande</i>	<i>67</i>
<i>São Gabriel do Oeste</i>	<i>1</i>
<i>Nova Alvorada do Sul</i>	<i>1</i>

CENTRAL DE REGULAÇÃO DOURADOS

25 ▲

<i>Dourados</i>	<i>8</i>
<i>Rio Brilhante</i>	<i>3</i>
<i>Naviraí</i>	<i>2</i>
<i>Juti</i>	<i>1</i>
<i>Itaporã</i>	<i>1</i>
<i>Ivinhema</i>	<i>1</i>
<i>Mundo Novo</i>	<i>2</i>
<i>Vicentina</i>	<i>2</i>
<i>Nova Andradina</i>	<i>1</i>
<i>Deodápolis</i>	<i>1</i>
<i>Caarapó</i>	<i>1</i>
<i>Iguatemi</i>	<i>1</i>
<i>Glória de Dourados</i>	<i>1</i>

CENTRAL DE REGULAÇÃO ESTADO (CORE)

10 ▲

<i>Três Lagoas</i>	<i>1</i>
<i>Nova Andradina</i>	<i>1</i>
<i>Ponta Porã</i>	<i>2</i>
<i>Amambai</i>	<i>1</i>
<i>Aparecida do Taboado</i>	<i>2</i>
<i>Dourados</i>	<i>1</i>
<i>Fátima do Sul</i>	<i>1</i>
<i>Naviraí</i>	<i>1</i>

Dados publicados as 17h do dia anterior

13

MAIO

BOLETIM OFICIAL CORONAVÍRUS

EVOLUÇÃO dos CASOS INTERNADOS



TOTAL CASOS INTERNADOS

1.032

LEITOS CLÍNICOS

563

397

PÚBLICOS

166

PRIVADOS

LEITOS UTI

469

369


PÚBLICOS

100

PRIVADOS

ÚLTIMOS 14 DIAS

RECORDE HISTÓRICO 1.316 02/04/21



Saiba mais sobre o combate à pandemia em

www.coronavirus.ms.gov.br

GOVERNO
PRESENTE,
RESPONSÁVEL E
TRANSPARENTE



GOVERNO
DO ESTADO
Mato Grosso do Sul

LEITOS UTI / SUS
(ofertados global)COVID-19
(Confirmados)COVID-19
(Suspeitos)

NÃO COVID-19

Ocupação Global

MACRORREGIÃO
CAMPO GRANDELEITOS
UTI / SUS
377

59%

6%

23%

88%

MACRORREGIÃO
DOURADOSLEITOS
UTI / SUS
163

55%

7%

28%

90%

MACRORREGIÃO
TRÊS LAGOASLEITOS
UTI / SUS
60

67%

2%

15%

84%

MACRORREGIÃO
CORUMBÁLEITOS
UTI / SUS
24

67%

4%

29%

100%



13

MAIO

BOLETIM OFICIAL CORONAVÍRUS

TAXA de CONTÁGIO (Rt)

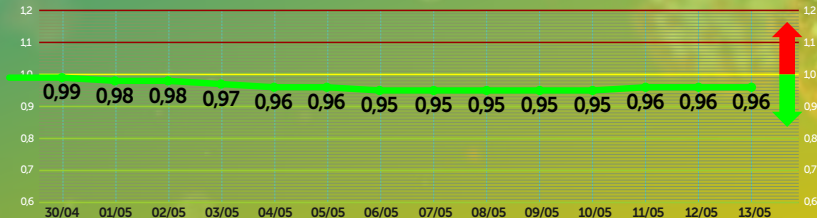


0,96

TAXA DE CONTÁGIO



ÚLTIMOS 14 DIAS



Saiba mais sobre o combate à pandemia em

www.coronavirus.ms.gov.br

GOVERNO PRESENTE, RESPONSÁVEL E TRANSPARENTE



FONTE: Farol Covid19

GOVERNO DO ESTADO Mato Grosso do Sul

MUNICÍPIO	NOVOS CASOS HOJE	TOTAL CASOS CONFIRMADOS	NOVOS ÓBITOS HOJE	TOTAL ÓBITOS CONFIRMADOS	FREQ. ÓBITOS REGIST.
1º CAMPO GRANDE	+223	97.795	+6	2.598	42,4%
2º DOURADOS	+96	28.851	+4	456	7,4%
3º TRÊS LAGOAS	+71	14.662	0	350	5,7%
4º CORUMBÁ	+68	12.425	0	348	5,7%
5º NAVIRAÍ	+58	7.330	+1	185	3,0%

13

MAIO

BOLETIM OFICIAL CORONAVÍRUS

VACINÔMETRO



2.528.455

PÚBLICO META
(90% TOTAL MS)



VACINADOS POPULAÇÃO TOTAL MS

22,74%

DOSE 1

879.263

PÚBLICO ESTIMADO
(FASE 1)



PERCENTUAL VACINADO (FASE 1) META 90%

8,61%

DOSE 2

993.420

DOSES ENVIADAS
AOS MUNICÍPIOS



80,74%

DOSE 1

880.855

DOSES APLICADAS



30,57%

DOSE 2

FASE 1 (Grupos já em vacinação): Deficientes em Instituições, Forças armadas, Forças de Segurança e Salvamento, Gestantes com Comorbidades, Gestantes e Puérperas, Pessoas com mais de 55 anos, idosos em Instituições, Indígenas, Quilombolas, Ribeirinhos, Pessoas com comorbidades, Pessoas com deficiência, Pessoas em situação de rua, População privada de liberdade, Trabalhadores da limpeza urbana e manejo de resíduos, Trabalhadores da Educação, Trabalhadores da saúde, Trabalhadores do transporte coletivo.

Vacinas CoronaVac/Butantan, Fiocruz/AstraZeneca e Pfizer/BioNTech com dados colhidos no E-vacine neste dia, às 8h40

Saiba mais sobre o combate à pandemia em

www.coronavirus.ms.gov.br

GOVERNO
PRESENTE,
RESPONSÁVEL E
TRANSPARENTE



GOVERNO
DO ESTADO
Mato Grosso do Sul

MUNICÍPIOS
EM DESTAQUE

MUNICÍPIOS	5+	% DOSES ENVIADAS X DOSES APLICADAS	D1 e D2	MUNICÍPIOS	5-	% DOSES ENVIADAS X DOSES APLICADAS	D1 e D2
1	<i>Nova Alvorada do Sul</i>	106,84%	75	<i>Corguinho</i>	76,36%		
2	<i>Sonora</i>	106,22%	76	<i>Paranaíba</i>	69,46%		
3	<i>Pedro Gomes</i>	104,88%	77	<i>Coronel Sapucaia</i>	68,54%		
4	<i>Santa Rita do Pardo</i>	104,81%	78	<i>Mundo Novo</i>	66,50%		
5	<i>Antônio João</i>	104,63%	79	<i>Dourados</i>	61,18%		

FASE 1

Vacinas Coronavac/Butantan, Fiocruz/AstraZeneca e Pfizer/BioNTech com dados colhidos no E-vacine neste dia, às 8h40

Os municípios que apresentam acima de 100% das doses aplicadas pelas enviadas, os frascos enviados pelos laboratórios Butantan e Fiocruz, na bula apresentam frascos com 10 doses de 5 ml, porém foi observado que possuem volume extra podendo chegar a 12 doses por frasco, bem como, alguns vieram com volume abaixo contendo 9 doses.

TOTAL MUNICÍPIOS

% DOSES ENVIADAS X DOSES APLICADAS D1 e D2

1	Nova Alvorada do Sul	106,84%	16	Aral Moreira	99,28%
2	Sonora	106,84%	17	Angélica	99,19%
3	Pedro Gomes	106,84%	18	Sete Quedas	98,71%
4	Santa Rita do Pardo	106,84%	19	Paraíso das Águas	98,58%
5	Antônio João	106,84%	20	Itaporã	98,27%
6	Batayporã	103,51%	21	Camapuã	98,04%
7	Figueirão	102,86%	22	Maracaju	97,78%
8	Laguna Carapã	102,71%	23	Juti	97,26%
9	São Gabriel do Oeste	102,44%	24	Bodoquena	96,90%
10	Brasilândia	100,29%	25	Chapadão do Sul	96,79%
11	Caracol	100,17%	26	Vicentina	96,76%
12	Rio Negro	99,95%	27	Tacuru	96,36%
13	Douradina	99,40%	28	Alcinópolis	96,21%
14	Selvíria	99,34%	29	Corumbá	96,02%
15	Costa Rica	99,34%	30	Cassilândia	96,00%

TOTAL MUNICÍPIOS

% DOSES ENVIADAS X DOSES APLICADAS D1 e D2

31	Ladário	95,72%	46	Japorã	92,51%
32	Bonito	95,53%	47	Bandeirantes	92,29%
33	Fátima do Sul	95,20%	48	Paranhos	92,20%
34	Glória de Dourados	95,12%	49	Água Clara	91,10%
35	Porto Murtinho	95,11%	50	Ivinhema	91,07%
36	Campo Grande	95,05%	51	Taquarussu	90,96%
37	Ribas do Rio Pardo	94,94%	52	Jardim	90,84%
38	Jateí	94,02%	53	Rochedo	89,54%
39	Nioaque	93,96%	54	Sidrolândia	89,14%
40	Nova Andradina	93,87%	55	Dois Irmãos do Buriti	88,86%
41	Itaquiraí	93,55%	56	Bela Vista	88,68%
42	Anastácio	93,25%	57	Deodápolis	87,81%
43	Rio Brillhante	93,10%	58	Três Lagoas	87,23%
44	Caarapó	92,87%	59	Rio Verde de Mato Grosso	87,05%
45	Novo Horizonte do Sul	92,79%	60	Bataguassu	87,04%

TOTAL MUNICÍPIOS

% DOSES ENVIADAS X DOSES APLICADAS D1 e D2

61	Coxim	86,64%	76	Paranaíba	69,46%
62	Naviraí	86,24%	77	Coronel Sapucaia	68,54%
63	Eldorado	85,58%	78	Mundo Novo	66,50%
64	Aquidauana	85,19%	79	Dourados	61,18%
65	Jaraguari	84,44%			
66	Anaurilândia	84,35%			
67	Iguatemi	82,79%			
68	Inocência	82,79%			
69	Amambai	82,67%			
70	Aparecida do Taboado	81,74%			
71	Guia Lopes da Laguna	80,87%			
72	Terenos	80,30%			
73	Miranda	78,35%			
74	Ponta Porã	77,81%			
75	Corguinho	76,36%			