

## BRASIL

15.082.449

TOTAL CASOS  
CONFIRMADOS

419.114

TOTAL ÓBITOS  
CONFIRMADOS

## CENTRO-OESTE

1.575.203

TOTAL CASOS  
CONFIRMADOS

39.468

TOTAL ÓBITOS  
CONFIRMADOS

FONTE: PAINEL CONASS  
Dados publicados as 18h (BSB) do dia anterior

Saiba mais sobre o combate à pandemia em  
[www.coronavirus.ms.gov.br](http://www.coronavirus.ms.gov.br)

GOVERNO  
PRESENTE,  
RESPONSÁVEL E  
TRANSPARENTE



GOVERNO  
DO ESTADO  
Mato Grosso do Sul

## MATO GROSSO DO SUL

766.697

TOTAL CASOS  
NOTIFICADOS

503.765

TOTAL CASOS  
DESCARTADOS

1.579

TESTES EM  
ANÁLISE NO  
LACEN  
E PARCEIROS

5.636

CASOS SEM  
ENCERRAMENTO  
PELOS  
MUNICÍPIOS

**08**

MAIO

**BOLETIM  
OFICIAL  
CORONAVÍRUS****NOVOS CASOS  
e MÉDIA MÓVEL****PROSSEGUIR**  
PROGRAMA DE SAÚDE E  
SEGURANÇA NA ECONOMIA**MATO GROSSO DO SUL****TOTAL CASOS  
CONFIRMADOS****255.717****+1.002****954,9 ▲**NOVOS CASOS  
REGISTRADOS HOJEMÉDIA MÓVEL  
ÚLTIMOS 7 DIAS**TOTAL ÓBITOS  
CONFIRMADOS****5.990****+29****33,0 ▼**NOVOS ÓBITOS  
REGISTRADOS HOJEMÉDIA MÓVEL  
ÚLTIMOS 7 DIAS**TOTAL CASOS  
RECUPERADOS****239.809****+453**NOVOS CASOS  
RECUPERADOS HOJE

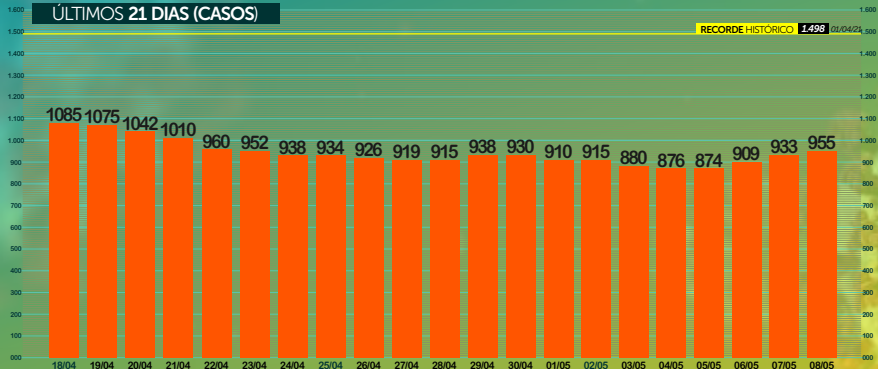
FONTE:

Dados publicados pelos Municípios nos sistemas de informações SIVEP GRIPE e E-SUS VE, e SECRETARIA DE ESTADO DE SAÚDE (SES).

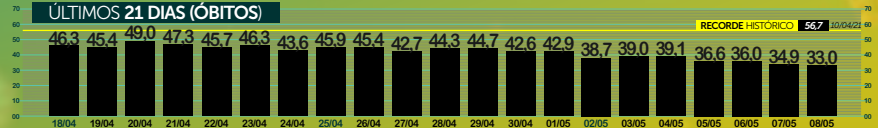
Saiba mais sobre o combate à pandemia em

[www.coronavirus.ms.gov.br](http://www.coronavirus.ms.gov.br)GOVERNO  
PRESENTE,  
RESPONSÁVEL E  
TRANSPARENTEGOVERNO  
DO ESTADO  
Mato Grosso do Sul

## ÚLTIMOS 21 DIAS (CASOS)



## ÚLTIMOS 21 DIAS (ÓBITOS)



Saiba mais sobre o combate à pandemia em

[www.coronavirus.ms.gov.br](http://www.coronavirus.ms.gov.br)GOVERNO  
PRESENTE,  
RESPONSÁVEL E  
TRANSPARENTEGOVERNO  
DO ESTADO  
Mato Grosso do Sul

## FECHAMENTO SEMANA 18 (02 a 08/05)

6.684 ▲

CASOS  
CONFIRMADOS

0,95 ▼

TAXA DE  
CONTÁGIO

9.918 ▲

CASOS  
ATIVOS

6.157 ▼

CASOS  
RECUPERADOS

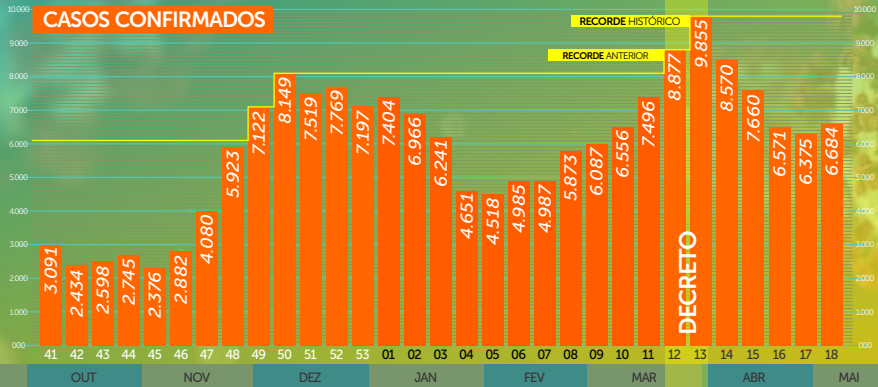
231 ▼

ÓBITOS  
CONFIRMADOS

2,3 ▼

TAXA DE  
LETALIDADE▲ MAIOR que a semana anterior  
▼ MENOR que a semana anterior  
◻ IGUAL a semana anterior

## CASOS CONFIRMADOS



## FECHAMENTO SEMANA 18 (02 a 08/05)

6.684 ▲

CASOS  
CONFIRMADOS

0,95 ▼

TAXA DE  
CONTÁGIO

9.918 ▲

CASOS  
ATIVOS

6.157 ▼

CASOS  
RECUPERADOS

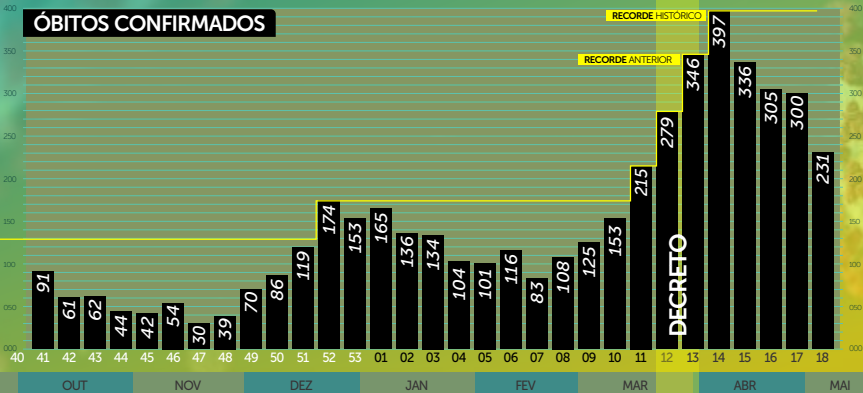
231 ▼

ÓBITOS  
CONFIRMADOS

2,3 ▼

TAXA DE  
LETALIDADE▲ MAIOR que a semana anterior  
▼ MENOR que a semana anterior  
◀ IGUAL a semana anterior

## ÓBITOS CONFIRMADOS



|                                 |             |                             |            |
|---------------------------------|-------------|-----------------------------|------------|
| <i>Campo Grande</i>             | <i>+169</i> | <i>Chapadão do Sul</i>      | <i>+16</i> |
| <i>Dourados</i>                 | <i>+127</i> | <i>Miranda</i>              | <i>+15</i> |
| <i>Três Lagoas</i>              | <i>+56</i>  | <i>Caarapó</i>              | <i>+14</i> |
| <i>Corumbá</i>                  | <i>+52</i>  | <i>Ladário</i>              | <i>+12</i> |
| <i>Ivinhema</i>                 | <i>+45</i>  | <i>Nova Alvorada do Sul</i> | <i>+12</i> |
| <i>Ponta Porã</i>               | <i>+45</i>  | <i>Sonora</i>               | <i>+12</i> |
| <i>Paranaíba</i>                | <i>+39</i>  | <i>Costa Rica</i>           | <i>+11</i> |
| <i>Jardim</i>                   | <i>+31</i>  | <i>Glória de Dourados</i>   | <i>+11</i> |
| <i>Maracaju</i>                 | <i>+29</i>  | <i>Nova Andradina</i>       | <i>+11</i> |
| <i>Naviraí</i>                  | <i>+26</i>  | <i>Porto Murtinho</i>       | <i>+11</i> |
| <i>Fátima do Sul</i>            | <i>+24</i>  | <i>Anastácio</i>            | <i>+9</i>  |
| <i>Aparecida do Taboado</i>     | <i>+22</i>  | <i>Selvíria</i>             | <i>+9</i>  |
| <i>Rio Brilhante</i>            | <i>+20</i>  | <i>Aquidauana</i>           | <i>+8</i>  |
| <i>Bataguassu</i>               | <i>+19</i>  | <i>Batayporã</i>            | <i>+8</i>  |
| <i>Rio Verde de Mato Grosso</i> | <i>+17</i>  | <i>Mundo Novo</i>           | <i>+8</i>  |

|                      |    |                  |    |
|----------------------|----|------------------|----|
| Bonito               | +7 | Anaurilândia     | +3 |
| Deodápolis           | +7 | Laguna Carapã    | +3 |
| Guia Lopes da Laguna | +7 | Vicentina        | +3 |
| Itaporã              | +7 | Caracol          | +2 |
| Sete Quedas          | +7 | Cassilândia      | +2 |
| Terenos              | +7 | Jaraguari        | +2 |
| Eldorado             | +6 | Juti             | +2 |
| Ribas do Rio Pardo   | +6 | Pedro Gomes      | +2 |
| São Gabriel do Oeste | +6 | Sidrolândia      | +2 |
| Angélica             | +5 | Alcinópolis      | +1 |
| Tacuru               | +5 | Antônio João     | +1 |
| Bela Vista           | +4 | Aral Moreira     | +1 |
| Camapuã              | +4 | Brasilândia      | +1 |
| Itaquiraí            | +4 | Coronel Sapucaia | +1 |
| Amambai              | +3 | Coxim            | +1 |



|                   |    |
|-------------------|----|
| <i>Iguatemi</i>   | +1 |
| <i>Japorã</i>     | +1 |
| <i>Jateí</i>      | +1 |
| <i>Nioaque</i>    | +1 |
| <i>Rio Negro</i>  | +1 |
| <i>Taquarussu</i> | +1 |
| <i>Douradina</i>  | -1 |
| <i>Água Clara</i> | -3 |
|                   |    |
|                   |    |
|                   |    |
|                   |    |
|                   |    |
|                   |    |
|                   |    |
|                   |    |
|                   |    |
|                   |    |
|                   |    |

08

MAIO

# BOLETIM OFICIAL CORONAVÍRUS

## DADOS ÓBITOS REGISTRADOS

**PROSSEGUIR**  
PROGRAMA DE SAÚDE E  
SEGURANÇA NA ECONOMIA

5.990

**TOTAL ÓBITOS  
CONFIRMADOS**

+29

**NOVOS ÓBITOS  
REGISTRADOS HOJE**

33,0 ▾

**MÉDIA MÓVEL  
ÚLTIMOS 7 DIAS**

2,3% ✕

**TAXA DE  
LETALIDADE**

|                           |    |
|---------------------------|----|
| <i>Campo Grande</i>       | 14 |
| <i>Corumbá</i>            | 2  |
| <i>Três Lagoas</i>        | 2  |
| <i>Água Clara</i>         | 1  |
| <i>Bataguassu</i>         | 1  |
| <i>Brasilândia</i>        | 1  |
| <i>Chapadão do Sul</i>    | 1  |
| <i>Costa Rica</i>         | 1  |
| <i>Jardim</i>             | 1  |
| <i>Ladário</i>            | 1  |
| <i>Naviraí</i>            | 1  |
| <i>Ponta Porã</i>         | 1  |
| <i>Ribas do Rio Pardo</i> | 1  |
| <i>Sidrolândia</i>        | 1  |

Saiba mais sobre o combate à pandemia em

[www.coronavirus.ms.gov.br](http://www.coronavirus.ms.gov.br)

GOVERNO  
PRESENTE,  
RESPONSÁVEL E  
TRANSPARENTE



GOVERNO  
DO ESTADO  
Mato Grosso do Sul

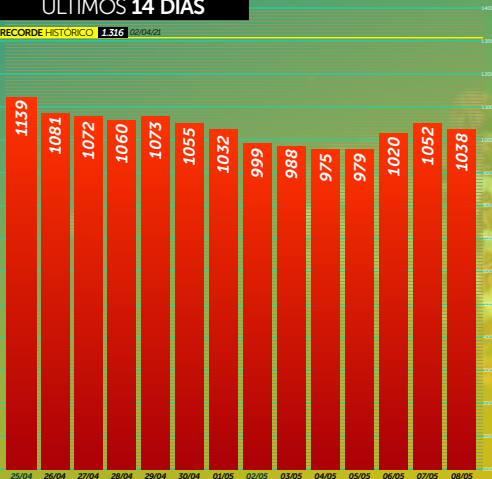


08

MAIO

# BOLETIM OFICIAL CORONAVÍRUS

## EVOLUÇÃO dos CASOS INTERNADOS

**PROSSEGUIR**  
PROGRAMA DE SAÚDE E  
SEGURANÇA NA ECONOMIA
**TOTAL CASOS  
INTERNADOS**
**1.038**
**LEITOS CLÍNICOS**
**540**
**391**
**PÚBLICOS**
**149**
**PRIVADOS**
**LEITOS UTI**
**498**
**384**
**PÚBLICOS**
**114**
**PRIVADOS**
**ÚLTIMOS 14 DIAS**
**RECORDE HISTÓRICO 1.316** 02/04/21


Saiba mais sobre o combate à pandemia em

[www.coronavirus.ms.gov.br](http://www.coronavirus.ms.gov.br)
**GOVERNO  
PRESENTE,  
RESPONSÁVEL E  
TRANSPARENTE**

**GOVERNO  
DO ESTADO**  
 Mato Grosso do Sul

LEITOS UTI / SUS  
(ofertados global)COVID-19  
(Confirmados)COVID-19  
(Suspeitos)

NÃO COVID-19

Ocupação Global

MACRORREGIÃO  
CAMPO GRANDELEITOS  
UTI / SUS  
377

64%

6%

23%

93%

MACRORREGIÃO  
DOURADOSLEITOS  
UTI / SUS  
163

55%

6%

31%

92%

MACRORREGIÃO  
TRÊS LAGOASLEITOS  
UTI / SUS  
60

47%

0%

15%

62%

MACRORREGIÃO  
CORUMBÁLEITOS  
UTI / SUS  
24

63%

8%

29%

100%



08

MAIO

# BOLETIM OFICIAL CORONAVÍRUS

## TAXA de CONTÁGIO (Rt)



# 0,95

### TAXA DE CONTÁGIO



## ÚLTIMOS 14 DIAS



FONTE: Farol Covid19

Saiba mais sobre o combate à pandemia em

[www.coronavirus.ms.gov.br](http://www.coronavirus.ms.gov.br)

GOVERNO PRESENTE, RESPONSÁVEL E TRANSPARENTE



GOVERNO DO ESTADO Mato Grosso do Sul

| MUNICÍPIO              | NOVOS<br>CASOS<br>HOJE | TOTAL<br>CASOS<br>CONFIRMADOS | NOVOS<br>ÓBITOS<br>HOJE | TOTAL<br>ÓBITOS<br>CONFIRMADOS | FREQ.<br>ÓBITOS<br>REGIST. |
|------------------------|------------------------|-------------------------------|-------------------------|--------------------------------|----------------------------|
| <b>1º</b> CAMPO GRANDE | +169                   | 96.423                        | +14                     | 2.551                          | 42,6%                      |
| <b>2º</b> DOURADOS     | +127                   | 28.245                        | 0                       | 443                            | 7,4%                       |
| <b>3º</b> TRÊS LAGOAS  | +56                    | 14.294                        | +2                      | 339                            | 5,7%                       |
| <b>4º</b> CORUMBÁ      | +52                    | 12.254                        | +2                      | 344                            | 5,7%                       |
| <b>5º</b> NAVIRAÍ      | +26                    | 7.127                         | +1                      | 180                            | 3,0%                       |

# 08

MAIO

# BOLETIM OFICIAL CORONAVÍRUS

## VACINÔMETRO

PROSSEGUIR  
PROGRAMA DE SAÚDE E  
SEGURANÇA NA ECONOMIA

### 2.528.455

PÚBLICO META  
(90% TOTAL MS)



VACINADOS POPULAÇÃO TOTAL MS

### 21,45%

DOSE 1

### 879.263

PÚBLICO ESTIMADO  
(FASE 1)



DOSE 2

### 915.580

DOSES ENVIADAS  
AOS MUNICÍPIOS



PERCENTUAL VACINADO (FASE 1) META 90%

### 76,16%

DOSE 1

### 826.594

DOSES APLICADAS



DOSE 2

FASE 1 (Grupos já em vacinação): Profissionais da Saúde, Deficientes e Idosos em Instituições, Pessoas com Comorbidades, Indígenas urbanos e aldeados, Ribeirinhos, Quilombolas, Pessoas com Deficiência, Idosos acima de 60 anos e Forças de Segurança e Salvamento.

Vacinas Coronavac/Butantan e Fiocruz/AstraZeneca com dados colhidos no E-vacine neste dia, às 9h30

Saiba mais sobre o combate à pandemia em

[www.coronavirus.ms.gov.br](http://www.coronavirus.ms.gov.br)

GOVERNO  
PRESENTE,  
RESPONSÁVEL E  
TRANSPARENTE



GOVERNO  
DO ESTADO  
Mato Grosso do Sul



## FASE 1

Vacinas Coronavac/Butantan e Fiocruz/AstraZeneca  
com dados colhidos no E-vacine neste dia, às 9h30

Os municípios que apresentam acima de 100% das doses aplicadas pelas enviadas, os frascos enviados pelos laboratórios Butantan e Fiocruz, na bula apresentam frascos com 10 doses de 5 ml, porém foi observado que possuem volume extra podendo chegar a 12 doses por frasco, bem como, alguns vieram com volume abaixo contendo 9 doses.

| MUNICÍPIOS | 10+                  | D1     | DOSES APLICADAS | % |
|------------|----------------------|--------|-----------------|---|
| 1          | Sonora               | 118,94 |                 |   |
| 2          | Nova Alvorada do Sul | 118,70 |                 |   |
| 3          | Santa Rita do Pardo  | 116,13 |                 |   |
| 4          | Rio Negro            | 111,99 |                 |   |
| 5          | Figueirão            | 111,64 |                 |   |
| 6          | São Gabriel do Oeste | 108,21 |                 |   |
| 7          | Pedro Gomes          | 108,04 |                 |   |
| 8          | Jateí                | 107,35 |                 |   |
| 9          | Caracol              | 105,01 |                 |   |
| 10         | Brasilândia          | 104,54 |                 |   |

| MUNICÍPIOS | 10-              | D1    | DOSES APLICADAS | % |
|------------|------------------|-------|-----------------|---|
| 1          | Dourados         | 63,88 |                 |   |
| 2          | Coronel Sapucaia | 69,26 |                 |   |
| 3          | Mundo Novo       | 69,52 |                 |   |
| 4          | Paranaíba        | 69,81 |                 |   |
| 5          | Eldorado         | 69,81 |                 |   |
| 6          | Iguatemi         | 72,66 |                 |   |
| 7          | Corguinho        | 74,01 |                 |   |
| 8          | Ponta Porã       | 74,98 |                 |   |
| 9          | Anaurilândia     | 75,36 |                 |   |
| 10         | Miranda          | 75,83 |                 |   |