

BRASIL

14.659.011

TOTAL CASOS
CONFIRMADOS

403.781

TOTAL ÓBITOS
CONFIRMADOS

CENTRO-OESTE

1.538.381

TOTAL CASOS
CONFIRMADOS

38.129

TOTAL ÓBITOS
CONFIRMADOSFONTE: PAINEL CONASS
Dados publicados as 18h (BSB) do dia anteriorSaiba mais sobre o combate à pandemia em
www.coronavirus.ms.gov.brGOVERNO
PRESENTE,
RESPONSÁVEL E
TRANSPARENTEGOVERNO
DO ESTADO
Mato Grosso do Sul

01

MAIO

**BOLETIM
OFICIAL
CORONAVÍRUS****SITUAÇÃO DOS
CASOS NOTIFICADOS****PROSSEGUIR**PROGRAMA DE SAÚDE E
SEGURANÇA NA ECONOMIA**MATO GROSSO DO SUL****751.349****TOTAL CASOS
NOTIFICADOS****495.615****TOTAL CASOS
DESCARTADOS****1.228****TESTES EM
ANÁLISE NO
LACEN
E PARCEIROS****5.473****CASOS SEM
ENCERRAMENTO
PELOS
MUNICÍPIOS**

Saiba mais sobre o combate à pandemia em

www.coronavirus.ms.gov.br**GOVERNO
PRESENTE,
RESPONSÁVEL E
TRANSPARENTE****GOVERNO
DO ESTADO**
Mato Grosso do Sul

01

MAIO

**BOLETIM
OFICIAL
CORONAVÍRUS****NOVOS CASOS
e MÉDIA MÓVEL****PROSSEGUIR**
PROGRAMA DE SAÚDE E
SEGURANÇA NA ECONOMIA**MATO GROSSO DO SUL**TOTAL CASOS
CONFIRMADOS**249.033****+848****910,7** ▼NOVOS CASOS
REGISTRADOS HOJEMÉDIA MÓVEL
ÚLTIMOS 7 DIASTOTAL ÓBITOS
CONFIRMADOS**5.759****+42****42,9** ▲NOVOS ÓBITOS
REGISTRADOS HOJEMÉDIA MÓVEL
ÚLTIMOS 7 DIASTOTAL CASOS
RECUPERADOS**233.652****+1.326**NOVOS CASOS
RECUPERADOS HOJE

FONTE:

Dados publicados pelos Municípios nos sistemas de informações
SIVEP GRIPE e E-SUS VE, e SECRETARIA DE ESTADO DE SAÚDE (SES).

Saiba mais sobre o combate à pandemia em

www.coronavirus.ms.gov.brGOVERNO
PRESENTE,
RESPONSÁVEL E
TRANSPARENTEGOVERNO
DO ESTADO
Mato Grosso do Sul

01

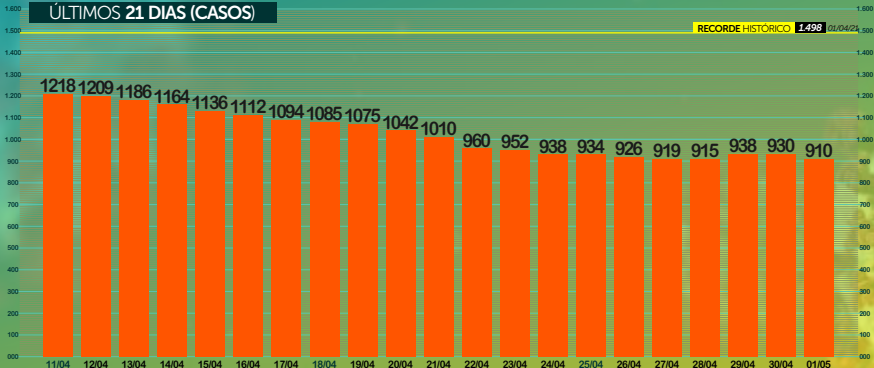
BOLETIM OFICIAL CORONAVÍRUS

MAIO

EVOLUÇÃO da MÉDIA MÓVEL

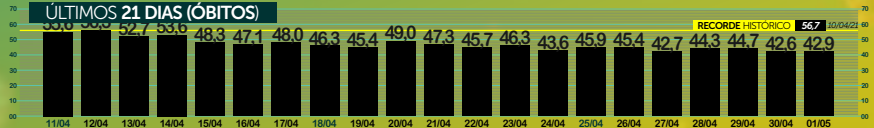


ÚLTIMOS 21 DIAS (CASOS)



RECORDE HISTÓRICO 1.498 02/04/21

ÚLTIMOS 21 DIAS (ÓBITOS)



RECORDE HISTÓRICO 56,7 10/04/21

Saiba mais sobre o combate à pandemia em

www.coronavirus.ms.gov.br

GOVERNO
PRESENTE,
RESPONSÁVEL E
TRANSPARENTE



GOVERNO
DO ESTADO
Mato Grosso do Sul

01

MAIO

BOLETIM OFICIAL CORONAVÍRUS

EVOLUÇÃO da MÉDIA MÓVEL



FECHAMENTO SEMANA 17 (25/04 a 01/05)

▲ MAIOR que a semana anterior
▼ MENOR que a semana anterior
■ IGUAL a semana anterior

6.375 ▼

CASOS
CONFIRMADOS

0,98 ▼

TAXA DE
CONTÁGIO

9.622 ▼

CASOS
ATIVOS

7.534 ▼

CASOS
RECUPERADOS

300 ▼

ÓBITOS
CONFIRMADOS

2,3 ▼

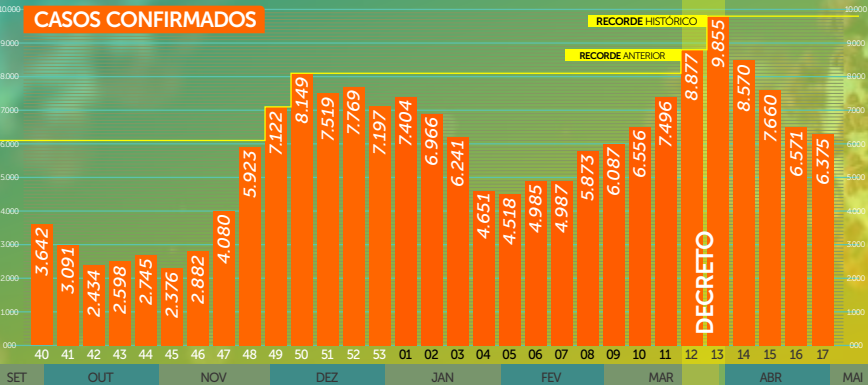
TAXA DE
LETALIDADE

CASOS CONFIRMADOS

RECORDE HISTÓRICO

RECORDE ANTERIOR

DECRETO



Saiba mais sobre o combate à pandemia em

www.coronavirus.ms.gov.br

GOVERNO
PRESENTE,
RESPONSÁVEL E
TRANSPARENTE



GOVERNO
DO ESTADO
Mato Grosso do Sul

01

MAIO

BOLETIM OFICIAL CORONAVÍRUS

EVOLUÇÃO da MÉDIA MÓVEL

PROSSEGUIR
PROGRAMA DE SAÚDE E
SEGURANÇA NA ECONOMIA
FECHAMENTO SEMANA 17 (25/04 a 01/05)

▲ MAIOR que a semana anterior
▼ MENOR que a semana anterior
◀ IGUAL a semana anterior

6.375 ▼

CASOS
CONFIRMADOS

0,98 ▼

TAXA DE
CONTÁGIO

9.622 ▼

CASOS
ATIVOS

7.534 ▼

CASOS
RECUPERADOS

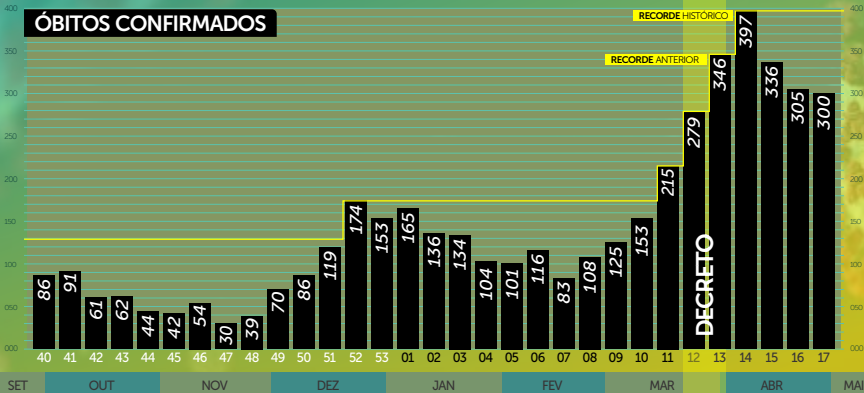
300 ▼

ÓBITOS
CONFIRMADOS

2,3 ▼

TAXA DE
LETALIDADE

ÓBITOS CONFIRMADOS



Saiba mais sobre o combate à pandemia em

www.coronavirus.ms.gov.br
**GOVERNO
PRESENTE,
RESPONSÁVEL E
TRANSPARENTE**

GOVERNO DO ESTADO
 Mato Grosso do Sul

01

MAIO

BOLETIM OFICIAL CORONAVÍRUS

NOVOS CASOS por MUNICÍPIO

PROSSEGUIR
PROGRAMA DE SAÚDE E
SEGURANÇA NA ECONOMIA

<i>Campo Grande</i>	+163	<i>Água Clara</i>	+13
<i>Três Lagoas</i>	+81	<i>Ladário</i>	+13
<i>Dourados</i>	+66	<i>Nova Alvorada do Sul</i>	+13
<i>Corumbá</i>	+41	<i>Maracaju</i>	+11
<i>Ribas do Rio Pardo</i>	+41	<i>Rio Verde de Mato Grosso</i>	+11
<i>Selvíria</i>	+33	<i>Miranda</i>	+10
<i>Brasilândia</i>	+32	<i>Aparecida do Taboado</i>	+9
<i>Naviraí</i>	+29	<i>Sidrolândia</i>	+9
<i>Ponta Porã</i>	+28	<i>Coxim</i>	+8
<i>Ivinhema</i>	+27	<i>Santa Rita do Pardo</i>	+8
<i>Chapadão do Sul</i>	+19	<i>Amambai</i>	+7
<i>Fátima do Sul</i>	+18	<i>Caarapó</i>	+7
<i>Paranaíba</i>	+17	<i>Camapuã</i>	+7
<i>Rio Brilhante</i>	+17	<i>Porto Murtinho</i>	+7
<i>Bataguassu</i>	+16	<i>Nova Andradina</i>	+6

Saiba mais sobre o combate à pandemia em

www.coronavirus.ms.gov.br

1/2

**GOVERNO
PRESENTE,
RESPONSÁVEL E
TRANSPARENTE**

**GOVERNO
DO ESTADO**
 Mato Grosso do Sul

01

MAIO

BOLETIM OFICIAL CORONAVÍRUS

NOVOS CASOS por MUNICÍPIO

PROSSEGUIR
PROGRAMA DE SAÚDE E
SEGURANÇA NA ECONOMIA

<i>Aquidauana</i>	+5	<i>Anastácio</i>	+2
<i>Bonito</i>	+5	<i>Douradina</i>	+2
<i>Cassilândia</i>	+5	<i>Itaporã</i>	+2
<i>Costa Rica</i>	+5	<i>Juti</i>	+2
<i>Deodápolis</i>	+5	<i>São Gabriel do Oeste</i>	+2
<i>Glória de Dourados</i>	+5	<i>Sonora</i>	+2
<i>Itaquiraí</i>	+5	<i>Tacuru</i>	+2
<i>Novo Horizonte do Sul</i>	+5	<i>Angélica</i>	+1
<i>Mundo Novo</i>	+4	<i>Antônio João</i>	+1
<i>Bela Vista</i>	+3	<i>Bodoquena</i>	+1
<i>Eldorado</i>	+3	<i>Pedro Gomes</i>	+1
<i>Figueirão</i>	+3	<i>Rio Negro</i>	+1
<i>Guia Lopes da Laguna</i>	+3	<i>Sete Quedas</i>	+1
<i>Jateí</i>	+3	<i>Caracol</i>	-1
<i>Taquarussu</i>	+3		

Saiba mais sobre o combate à pandemia em

www.coronavirus.ms.gov.br

2/2

**GOVERNO
PRESENTE,
RESPONSÁVEL E
TRANSPARENTE**

**GOVERNO
DO ESTADO**
 Mato Grosso do Sul

01

MAIO

BOLETIM OFICIAL CORONAVÍRUS

DADOS ÓBITOS REGISTRADOS



PROGRAMA DE SAÚDE E
SEGURANÇA NA ECONOMIA

5.759

**TOTAL ÓBITOS
CONFIRMADOS**

+42

**NOVOS ÓBITOS
REGISTRADOS HOJE**

42,9 ▲

**MÉDIA MÓVEL
ÚLTIMOS 7 DIAS**

2,3% ▼

**TAXA DE
LETALIDADE**

Campo Grande

21

Paranaíba

1

Ponta Porã

2

Rio Brilhante

1

Ribas do Rio Pardo

2

Rio Verde de Mato Grosso

1

Três Lagoas

2

Santa Rita do Pardo

1

Bodoquena

1

Sidrolândia

1

Brasilândia

1

Tacuru

1

Cassilândia

1

Corumbá

1

Dourados

1

Ivinhema

1

Maracaju

1

Miranda

1

Nova Andradina

1

Saiba mais sobre o combate à pandemia em

www.coronavirus.ms.gov.br

GOVERNO
PRESENTE,
RESPONSÁVEL E
TRANSPARENTE



GOVERNO
DO ESTADO
Mato Grosso do Sul

01

MAIO

BOLETIM OFICIAL CORONAVÍRUS

EVOLUÇÃO dos CASOS INTERNADOS



ÚLTIMOS 14 DIAS

RECORDE HISTÓRICO 1.316 02/04/21

TOTAL CASOS INTERNADOS

1.032

LEITOS CLÍNICOS

505

329

PÚBLICOS

176

PRIVADOS

LEITOS UTI

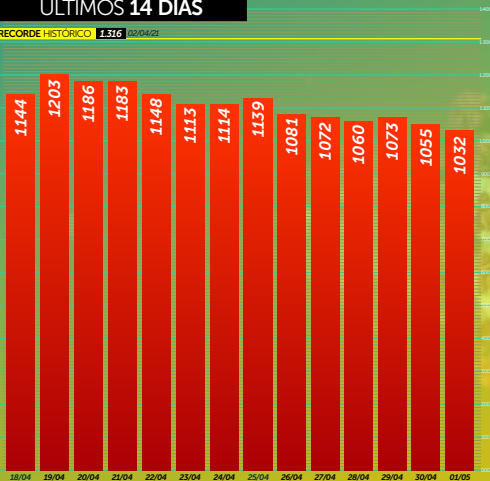
532

385

PÚBLICOS

147

PRIVADOS



Saiba mais sobre o combate à pandemia em

www.coronavirus.ms.gov.br

GOVERNO PRESENTE, RESPONSÁVEL E TRANSPARENTE



GOVERNO DO ESTADO Mato Grosso do Sul

CENTRAL DE REGULAÇÃO
CAMPO GRANDE

47 ▲

Campo Grande	37
Aquidauana	1
Bataguassu	1
Chapadão do Sul	1
Jardim	1
Maracaju	1
Ribas do Rio Pardo	1
Rio Verde de Mato Grosso	1
São Gabriel do Oeste	1
Sidrolândia	2

CENTRAL DE REGULAÇÃO
DOURADOS

10 ▲

Antônio João	1
Deodápolis	1
Dourados	6
Fátima do Sul	1
Itaporã	1

CENTRAL DE REGULAÇÃO
ESTADO (CORE)

6 ▼

Dourados	1
Paranaíba	2
Três Lagoas	2
Vicentina	1

Dados publicados as 17h do dia anterior

01**BOLETIM
OFICIAL
CORONAVÍRUS**

MAIO

**TAXA DE OCUPAÇÃO
LEITOS SUS/UTI****PROSSEGUIR**
PROGRAMA DE SAÚDE E
SEGURANÇA NA ECONOMIALEITOS UTI / SUS
(ofertados global)COVID-19
(Confirmados)COVID-19
(Suspeitos)

NÃO COVID-19

Ocupação Global

MACRORREGIÃO
CAMPO GRANDELEITOS
UTI / SUS **379****63%****8%****21%****92%**MACRORREGIÃO
DOURADOSLEITOS
UTI / SUS **158****53%****9%****29%****91%**MACRORREGIÃO
TRÊS LAGOASLEITOS
UTI / SUS **60****78%****2%****13%****93%**MACRORREGIÃO
CORUMBÁLEITOS
UTI / SUS **24****63%****4%****29%****96%**

Saiba mais sobre o combate à pandemia em

www.coronavirus.ms.gov.brGOVERNO
PRESENTE,
RESPONSÁVEL E
TRANSPARENTEGOVERNO
DO ESTADO
Mato Grosso do Sul

01

MAIO

BOLETIM OFICIAL CORONAVÍRUS

TAXA de CONTÁGIO (Rt)



0,98

TAXA DE CONTÁGIO



ÚLTIMOS 14 DIAS



Saiba mais sobre o combate à pandemia em

www.coronavirus.ms.gov.br

GOVERNO PRESENTE, RESPONSÁVEL E TRANSPARENTE



FONTE: Farol Covid19

GOVERNO DO ESTADO Mato Grosso do Sul

01

MAIO

BOLETIM OFICIAL CORONAVÍRUS

OS 5 MUNICÍPIOS MAIS AFETADOS

PROSSEGUIR
PROGRAMA DE SAÚDE E
SEGURANÇA NA ECONOMIA

MUNICÍPIO	NOVOS CASOS HOJE	TOTAL CASOS CONFIRMADOS	NOVOS ÓBITOS HOJE	TOTAL ÓBITOS CONFIRMADOS	FREQ. ÓBITOS REGIST.
1º CAMPO GRANDE	+163	94.878	+21	2.472	42,9%
2º DOURADOS	+66	27.368	+1	417	7,2%
3º TRÊS LAGOAS	+81	13.800	+2	315	5,5%
4º CORUMBÁ	+41	12.022	+1	340	5,9%
5º NAVIRAÍ	+29	6.887	0	172	3,0%

Saiba mais sobre o combate à pandemia em

www.coronavirus.ms.gov.br

 GOVERNO
 PRESENTE,
 RESPONSÁVEL E
 TRANSPARENTE

 GOVERNO
 DO ESTADO
 Mato Grosso do Sul

01**BOLETIM
OFICIAL
CORONAVÍRUS**

MAIO

VACINÔMETRO**PROSSEGUIR**
PROGRAMA DE SAÚDE E
SEGURANÇA NA ECONOMIA**2.528.455****PÚBLICO META
(90% TOTAL MS)****VACINADOS POPULAÇÃO TOTAL MS****17,70%****DOSE 1****614.765****PÚBLICO ESTIMADO
(FASE 1)****7,67%****DOSE 2****820.460****DOSES ENVIADAS
AOS MUNICÍPIOS****PERCENTUAL VACINADO (FASE 1) META 90%****89,89%****DOSE 1****712.960****DOSES APLICADAS****38,97%****DOSE 2**

FASE 1 (Grupos já em vacinação): Profissionais da Saúde, Deficientes e Idosos em Instituições,
Pessoas com Comorbidades, Indígenas urbanos e aldeados, Ribeirinhos, Quilombolas,
Pessoas com Deficiência, Idosos acima de 60 anos e Forças de Segurança e Salvamento.

*Vacinas Coronavac/Butantan e Fiocruz/AstraZeneca
com dados colhidos no E-vacine neste dia, às 10h*

Saiba mais sobre o combate à pandemia em

www.coronavirus.ms.gov.br**GOVERNO
PRESENTE,
RESPONSÁVEL E
TRANSPARENTE****GOVERNO
DO ESTADO**
Mato Grosso do Sul

FASE 1

Vacinas Coronavac/Butantan e FioCruz/AstraZeneca com dados colhidos no E-vacine neste dia, às 10h

Os municípios que apresentam acima de 100% das doses aplicadas pelas enviadas, os frascos enviados pelos laboratórios Butantan e FioCruz, na bula apresentam frascos com 10 doses de 5 ml, porém foi observado que possuem volume extra podendo chegar a 12 doses por frasco, bem como, alguns vieram com volume abaixo contendo 9 doses.

MUNICÍPIOS	10+	D1	DOSES APLICADAS %
1	Pedro Gomes	109,08	
2	Sonora	107,99	
3	Nova Alvorada do Sul	106,07	
4	São Gabriel do Oeste	104,41	
5	Itaporã	101,02	
6	Figueirão	99,41	
7	Santa Rita do Pardo	98,64	
8	Jateí	98,09	
9	Rio Negro	97,92	
10	Batayporã	97,03	

MUNICÍPIOS	10-	D1	DOSES APLICADAS %
1	Dourados	71,59	
2	Eldorado	71,92	
3	Sidrolândia	74,65	
4	Guia Lopes da Laguna	75,15	
5	Corguinho	76,08	
6	Ponta Porã	76,32	
7	Coronel Sapucaia	76,35	
8	Paranaíba	76,43	
9	Mundo Novo	78,15	
10	Bandeirantes	78,16	