

30

ABRIL

BOLETIM
OFICIAL
CORONAVÍRUS

PAINEL CONASS
COVID-19

PROSSEGUIR
PROGRAMA DE SAÚDE E
SEGURANÇA NA ECONOMIA

BRASIL

14.590.678

TOTAL CASOS
CONFIRMADOS

401.186

TOTAL ÓBITOS
CONFIRMADOS

CENTRO-OESTE

1.532.450

TOTAL CASOS
CONFIRMADOS

37.911

TOTAL ÓBITOS
CONFIRMADOS

FONTE: PAINEL CONASS
Dados publicados as 18h (BSB) do dia anterior

Saiba mais sobre o combate à pandemia em
www.coronavirus.ms.gov.br

GOVERNO
PRESENTE,
RESPONSÁVEL E
TRANSPARENTE



GOVERNO
DO ESTADO
Mato Grosso do Sul

30

ABRIL

BOLETIM
OFICIAL
CORONAVÍRUS

SITUAÇÃO DOS
CASOS NOTIFICADOS

PROSSEGUIR
PROGRAMA DE SAÚDE E
SEGURANÇA NA ECONOMIA

MATO GROSSO DO SUL

748.703

TOTAL CASOS
NOTIFICADOS

494.421

TOTAL CASOS
DESCARTADOS

1.656

TESTES EM
ANÁLISE NO
LACEN
E PARCEIROS

4.441

CASOS SEM
ENCERRAMENTO
PELOS
MUNICÍPIOS



Saiba mais sobre o combate à pandemia em

www.coronavirus.ms.gov.br

GOVERNO
PRESENTE,
RESPONSÁVEL E
TRANSPARENTE



GOVERNO
DO ESTADO
Mato Grosso do Sul

30

ABRIL

**BOLETIM
OFICIAL
CORONAVÍRUS****NOVOS CASOS
e MÉDIA MÓVEL****PROSSEGUIR**
PROGRAMA DE SAÚDE E
SEGURANÇA NA ECONOMIA**MATO GROSSO DO SUL**TOTAL CASOS
CONFIRMADOS**248.185****+949****930,3** ▾NOVOS CASOS
REGISTRADOS HOJEMÉDIA MÓVEL
ÚLTIMOS 7 DIASTOTAL ÓBITOS
CONFIRMADOS**5.718****+33****42,6** ▾NOVOS ÓBITOS
REGISTRADOS HOJEMÉDIA MÓVEL
ÚLTIMOS 7 DIASTOTAL CASOS
RECUPERADOS**232.326****+1.163**NOVOS CASOS
RECUPERADOS HOJE

FONTE:

Dados publicados pelos Municípios nos sistemas de informações
SIVEP GRIPE e E-SUS VE, e SECRETARIA DE ESTADO DE SAÚDE (SES).

Saiba mais sobre o combate à pandemia em

www.coronavirus.ms.gov.brGOVERNO
PRESENTE,
RESPONSÁVEL E
TRANSPARENTEGOVERNO
DO ESTADO
Mato Grosso do Sul

30

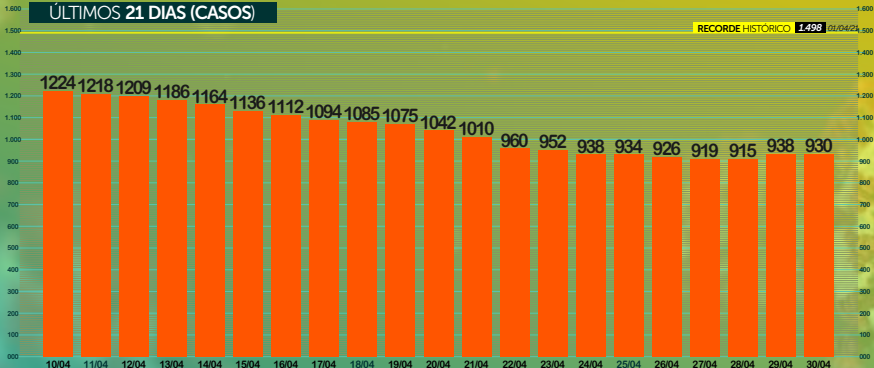
BOLETIM OFICIAL CORONAVÍRUS

ABRIL

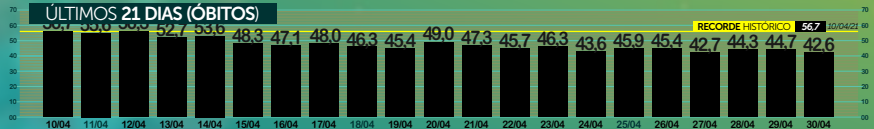
EVOLUÇÃO da MÉDIA MÓVEL



ÚLTIMOS 21 DIAS (CASOS)



ÚLTIMOS 21 DIAS (ÓBITOS)



Saiba mais sobre o combate à pandemia em

www.coronavirus.ms.gov.br

GOVERNO
PRESENTE,
RESPONSÁVEL E
TRANSPARENTE



GOVERNO
DO ESTADO
Mato Grosso do Sul

| | | | |
|-----------------------------|------|---------------------------------|-----|
| <i>Campo Grande</i> | +246 | <i>Aparecida do Taboado</i> | +14 |
| <i>Dourados</i> | +101 | <i>Paranaíba</i> | +14 |
| <i>Três Lagoas</i> | +74 | <i>Chapadão do Sul</i> | +12 |
| <i>Corumbá</i> | +43 | <i>Ladário</i> | +12 |
| <i>Ponta Porã</i> | +33 | <i>Rio Verde de Mato Grosso</i> | +12 |
| <i>Naviraí</i> | +23 | <i>Glória de Dourados</i> | +11 |
| <i>Coxim</i> | +21 | <i>Inocência</i> | +11 |
| <i>Ivinhema</i> | +21 | <i>Cassilândia</i> | +10 |
| <i>Jardim</i> | +20 | <i>Maracaju</i> | +10 |
| <i>São Gabriel do Oeste</i> | +19 | <i>Mundo Novo</i> | +10 |
| <i>Bataguassu</i> | +18 | <i>Nova Alvorada do Sul</i> | +10 |
| <i>Nova Andradina</i> | +18 | <i>Caarapó</i> | +9 |
| <i>Sidrolândia</i> | +17 | <i>Angélica</i> | +7 |
| <i>Rio Brilhante</i> | +16 | <i>Aquidauana</i> | +7 |
| <i>Água Clara</i> | +14 | <i>Costa Rica</i> | +7 |

| | | | |
|---------------------------|----|-----------------------------|----|
| <i>Ribas do Rio Pardo</i> | +7 | <i>Guia Lopes da Laguna</i> | +3 |
| <i>Amambai</i> | +6 | <i>Taquarussu</i> | +3 |
| <i>Camapuã</i> | +6 | <i>Terenos</i> | +3 |
| <i>Douradina</i> | +6 | <i>Alcinópolis</i> | +2 |
| <i>Itaquiraí</i> | +6 | <i>Bandeirantes</i> | +2 |
| <i>Laguna Carapã</i> | +6 | <i>Coronel Sapucaia</i> | +2 |
| <i>Nioaque</i> | +6 | <i>Deodópolis</i> | +2 |
| <i>Anastácio</i> | +5 | <i>Eldorado</i> | +2 |
| <i>Batayporã</i> | +5 | <i>Jateí</i> | +2 |
| <i>Brasilândia</i> | +5 | <i>Miranda</i> | +2 |
| <i>Bonito</i> | +4 | <i>Sonora</i> | +2 |
| <i>Rochedo</i> | +4 | <i>Anaurilândia</i> | +1 |
| <i>Vicentina</i> | +4 | <i>Antônio João</i> | +1 |
| <i>Bela Vista</i> | +3 | <i>Aral Moreira</i> | +1 |
| <i>Fátima do Sul</i> | +3 | <i>Figueirão</i> | +1 |

30

ABRIL

BOLETIM OFICIAL CORONAVÍRUS

DADOS ÓBITOS REGISTRADOS



5.718

**TOTAL ÓBITOS
CONFIRMADOS**

+33

**NOVOS ÓBITOS
REGISTRADOS HOJE**

42,6

**MÉDIA MÓVEL
ÚLTIMOS 7 DIAS**

2,3%

**TAXA DE
LETALIDADE**
Campo Grande

10

Três Lagoas

5

Dourados

4

São Gabriel do Oeste

2

Água Clara

1

Anastácio

1

Anaurilândia

1

Angélica

1

Corumbá

1

Coxim

1

Guia Lopes da Laguna

1

Ivinhema

1

Jardim

1

Naviraí

1

Ribas do Rio Pardo

1

Rio Brillhante

1

Saiba mais sobre o combate à pandemia em

www.coronavirus.ms.gov.br
**GOVERNO
PRESENTE,
RESPONSÁVEL E
TRANSPARENTE**

**GOVERNO
DO ESTADO**
Mato Grosso do Sul

30

BOLETIM OFICIAL CORONAVÍRUS

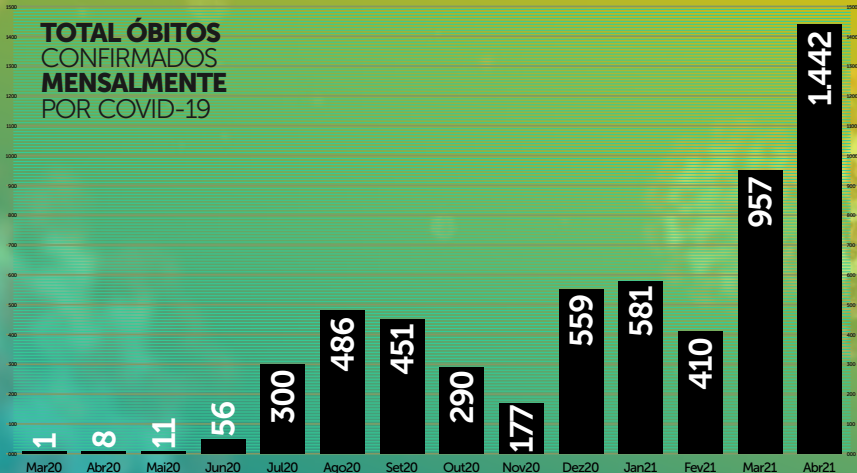
ABRIL

DADOS ÓBITOS REGISTRADOS

PROSSEGUIR
PROGRAMA DE SAÚDE E
SEGURANÇA NA ECONOMIA

*Dados de acordo com as datas dos registros de óbitos confirmados nos Boletins Oficiais do Governo do Estado, e não pela data do óbito.

TOTAL ÓBITOS CONFIRMADOS MENSALMENTE POR COVID-19



Saiba mais sobre o combate à pandemia em

www.coronavirus.ms.gov.br

GOVERNO
PRESENTE,
RESPONSÁVEL E
TRANSPARENTE



GOVERNO
DO ESTADO
Mato Grosso do Sul

30

ABRIL

BOLETIM OFICIAL CORONAVÍRUS

EVOLUÇÃO dos CASOS INTERNADOS



ÚLTIMOS 14 DIAS

RECORDE HISTÓRICO 1.316 02/04/21

TOTAL CASOS INTERNADOS

1.055

LEITOS CLÍNICOS

524

337

PÚBLICOS

187

PRIVADOS

LEITOS UTI


531

384

PÚBLICOS

147

PRIVADOS



Saiba mais sobre o combate à pandemia em

www.coronavirus.ms.gov.br

GOVERNO PRESENTE, RESPONSÁVEL E TRANSPARENTE



GOVERNO DO ESTADO Mato Grosso do Sul

LEITOS UTI / SUS
(ofertados global)COVID-19
(Confirmados)COVID-19
(Suspeitos)

NÃO COVID-19

Ocupação Global

MACRORREGIÃO
CAMPO GRANDELEITOS
UTI / SUS **379** ⁺¹⁵

64%

8%

22%

94%

MACRORREGIÃO
DOURADOSLEITOS
UTI / SUS **158** ⁺¹⁰

51%

8%

30%

89%

MACRORREGIÃO
TRÊS LAGOASLEITOS
UTI / SUS **60**

77%

3%

17%

97%

MACRORREGIÃO
CORUMBÁLEITOS
UTI / SUS **24**

58%

0%

29%

87%



30

ABRIL


BOLETIM OFICIAL CORONAVÍRUS

TAXA de CONTÁGIO (Rt)

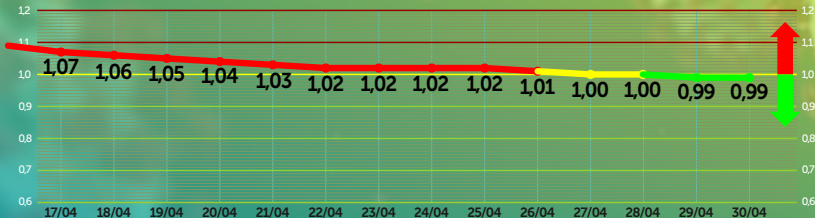


0,99

TAXA DE CONTÁGIO



ÚLTIMOS 14 DIAS



Saiba mais sobre o combate à pandemia em

www.coronavirus.ms.gov.br

GOVERNO PRESENTE, RESPONSÁVEL E TRANSPARENTE



FONTE: Farol Covid19

GOVERNO DO ESTADO Mato Grosso do Sul

30

ABRIL

BOLETIM OFICIAL CORONAVÍRUS

OS 5 MUNICÍPIOS MAIS AFETADOS

PROSSEGUIR
PROGRAMA DE SAÚDE E
SEGURANÇA NA ECONOMIA

| MUNICÍPIO | NOVOS CASOS HOJE | TOTAL CASOS CONFIRMADOS | NOVOS ÓBITOS HOJE | TOTAL ÓBITOS CONFIRMADOS | FREQ. ÓBITOS REGIST. |
|------------------------|------------------------|-------------------------------|-------------------------|--------------------------------|----------------------------|
| 1º CAMPO GRANDE | +246 | 94.715 | +19 | 2.451 | 42,9% |
| 2º DOURADOS | +101 | 27.302 | +1 | 416 | 7,3% |
| 3º TRÊS LAGOAS | +74 | 13.719 | +9 | 313 | 5,5% |
| 4º CORUMBÁ | +43 | 11.981 | +1 | 339 | 5,9% |
| 5º NAVIRAÍ | +23 | 6.858 | +1 | 172 | 3,0% |

Saiba mais sobre o combate à pandemia em

www.coronavirus.ms.gov.br

 GOVERNO
 PRESENTE,
 RESPONSÁVEL E
 TRANSPARENTE

 GOVERNO
 DO ESTADO
 Mato Grosso do Sul

30

ABRIL

BOLETIM OFICIAL CORONAVÍRUS

VACINÔMETRO



2.528.455

PÚBLICO META
(90% TOTAL MS)



VACINADOS POPULAÇÃO TOTAL MS

17,29%

DOSE 1

614.765

PÚBLICO ESTIMADO
(FASE 1)



7,63%

DOSE 2

754.710

DOSES ENVIADAS
AOS MUNICÍPIOS



PERCENTUAL VACINADO (FASE 1) **META 90%**

87,77%

DOSE 1

700.079

DOSES APLICADAS



38,76%

DOSE 2

FASE 1 (Grupos já em vacinação): Profissionais da Saúde, Deficientes e Idosos em Instituições, Pessoas com Comorbidades, Indígenas urbanos e aldeados, Ribeirinhos, Quilombolas, Pessoas com Deficiência, Idosos acima de 60 anos e Forças de Segurança e Salvamento.

Vacinas Coronavac/Butantan e Fiocruz/AstraZeneca com dados colhidos no E-vacine neste dia, às 9h

Saiba mais sobre o combate à pandemia em

www.coronavirus.ms.gov.br

GOVERNO
PRESENTE,
RESPONSÁVEL E
TRANSPARENTE



GOVERNO
DO ESTADO
Mato Grosso do Sul

FASE 1

Vacinas Coronavac/Butantan e FioCruz/AstraZeneca
com dados colhidos na E-vacine neste dia, às 9h

Os municípios que apresentaram acima de 100% das doses aplicadas pelas enviadas, os frascos enviados pelos laboratórios Butantan e FioCruz, na bula apresentam frascos com 10 doses de 5 ml, porém foi observado que possuem volume extra podendo chegar a 12 doses por frasco, bem como, alguns vieram com volume abaixo contendo 9 doses.

| MUNICÍPIOS | 10+ | D1 | DOSES APLICADAS | % |
|------------|----------------------|--------|-----------------|---|
| 1 | Jateí | 111,56 | | |
| 2 | Rio Negro | 111,20 | | |
| 3 | Sonora | 108,97 | | |
| 4 | Pedro Gomes | 107,58 | | |
| 5 | Ribas do Rio Pardo | 107,19 | | |
| 6 | Paraíso das Águas | 106,82 | | |
| 7 | Santa Rita do Pardo | 104,96 | | |
| 8 | São Gabriel do Oeste | 104,93 | | |
| 9 | Nova Alvorada do Sul | 104,37 | | |
| 10 | Nova Andradina | 104,18 | | |

| MUNICÍPIOS | 10- | D1 | DOSES APLICADAS | % |
|------------|----------------------|-------|-----------------|---|
| 1 | Dourados | 79,10 | | |
| 2 | Eldorado | 79,17 | | |
| 3 | Coronel Sapucaia | 82,96 | | |
| 4 | Guia Lopes da Laguna | 83,39 | | |
| 5 | Bodoquena | 83,51 | | |
| 6 | Juti | 83,99 | | |
| 7 | Rochedo | 84,63 | | |
| 8 | Sidrolândia | 84,87 | | |
| 9 | Paranaíba | 85,97 | | |
| 10 | Miranda | 86,66 | | |