

BRASIL

14.441.563

TOTAL CASOS
CONFIRMADOS

395.022

TOTAL ÓBITOS
CONFIRMADOS

CENTRO-OESTE

1.518.192

TOTAL CASOS
CONFIRMADOS

37.440

TOTAL ÓBITOS
CONFIRMADOSFONTE: PAINEL CONASS
Dados publicados as 18h (BSB) do dia anteriorSaiba mais sobre o combate à pandemia em
www.coronavirus.ms.gov.brGOVERNO
PRESENTE,
RESPONSÁVEL E
TRANSPARENTEGOVERNO
DO ESTADO
Mato Grosso do Sul

28

ABRIL

BOLETIM
OFICIAL
CORONAVÍRUS

SITUAÇÃO DOS
CASOS NOTIFICADOS



MATO GROSSO DO SUL

743.558

TOTAL CASOS
NOTIFICADOS

491.789

TOTAL CASOS
DESCARTADOS

969

TESTES EM
ANÁLISE NO
LACEN
E PARCEIROS

4.474

CASOS SEM
ENCERRAMENTO
PELOS
MUNICÍPIOS



Saiba mais sobre o combate à pandemia em

www.coronavirus.ms.gov.br

GOVERNO
PRESENTE,
RESPONSÁVEL E
TRANSPARENTE



GOVERNO
DO ESTADO
Mato Grosso do Sul

28**BOLETIM
OFICIAL
CORONAVÍRUS**

ABRIL

**NOVOS CASOS
e MÉDIA MÓVEL****PROSSEGUIR**
PROGRAMA DE SAÚDE E
SEGURANÇA NA ECONOMIA**MATO GROSSO DO SUL**TOTAL CASOS
CONFIRMADOS**246.326****+1.088****915,4** ▼NOVOS CASOS
REGISTRADOS HOJEMÉDIA MÓVEL
ÚLTIMOS 7 DIASTOTAL ÓBITOS
CONFIRMADOS**5.644****+64****44,3** ▲NOVOS ÓBITOS
REGISTRADOS HOJEMÉDIA MÓVEL
ÚLTIMOS 7 DIASTOTAL CASOS
RECUPERADOS**229.595****+880**NOVOS CASOS
RECUPERADOS HOJE

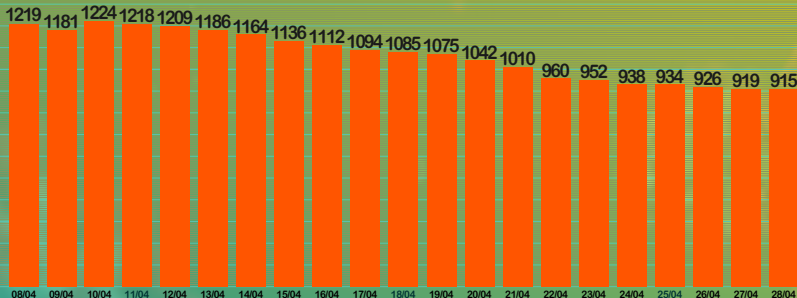
FONTE:

Dados publicados pelos Municípios nos sistemas de informações SIVEP GRIPE e E-SUS VE, e SECRETARIA DE ESTADO DE SAÚDE (SES).

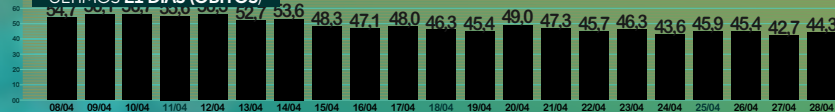
Saiba mais sobre o combate à pandemia em

www.coronavirus.ms.gov.brGOVERNO
PRESENTE,
RESPONSÁVEL E
TRANSPARENTEGOVERNO
DO ESTADO
Mato Grosso do Sul

ÚLTIMOS 21 DIAS (CASOS)



ÚLTIMOS 21 DIAS (ÓBITOS)



Saiba mais sobre o combate à pandemia em

www.coronavirus.ms.gov.br

 GOVERNO
PRESENTE,
RESPONSÁVEL E
TRANSPARENTE

 GOVERNO
DO ESTADO
Mato Grosso do Sul

<i>Campo Grande</i>	+280	<i>Fátima do Sul</i>	+17
<i>Dourados</i>	+102	<i>Ivinhema</i>	+17
<i>Três Lagoas</i>	+87	<i>Sidrolândia</i>	+17
<i>Paranaíba</i>	+53	<i>Bataguassu</i>	+15
<i>Naviraí</i>	+41	<i>Nova Alvorada do Sul</i>	+15
<i>Chapadão do Sul</i>	+25	<i>Aquidauana</i>	+13
<i>Ponta Porã</i>	+25	<i>Costa Rica</i>	+13
<i>Corumbá</i>	+22	<i>São Gabriel do Oeste</i>	+13
<i>Anastácio</i>	+21	<i>Amambai</i>	+11
<i>Brasilândia</i>	+21	<i>Coxim</i>	+11
<i>Nova Andradina</i>	+21	<i>Ribas do Rio Pardo</i>	+11
<i>Rio Brilhante</i>	+21	<i>Rio Verde de Mato Grosso</i>	+11
<i>Água Clara</i>	+20	<i>Miranda</i>	+10
<i>Aparecida do Taboado</i>	+20	<i>Itaquiraí</i>	+9
<i>Maracaju</i>	+20	<i>Anaurilândia</i>	+8

<i>Deodápolis</i>	+8	<i>Corguinho</i>	+3
<i>Santa Rita do Pardo</i>	+8	<i>Laguna Carapã</i>	+3
<i>Caarapó</i>	+7	<i>Paranhos</i>	+3
<i>Cassilândia</i>	+5	<i>Taquarussu</i>	+3
<i>Jardim</i>	+5	<i>Antônio João</i>	+2
<i>Porto Murtinho</i>	+5	<i>Bandeirantes</i>	+2
<i>Terenos</i>	+5	<i>Bela Vista</i>	+2
<i>Vicentina</i>	+5	<i>Dois Irmãos do Buriti</i>	+2
<i>Aral Moreira</i>	+4	<i>Douradina</i>	+2
<i>Glória de Dourados</i>	+4	<i>Eldorado</i>	+2
<i>Ladário</i>	+4	<i>Figueirão</i>	+2
<i>Rochedo</i>	+4	<i>Guia Lopes da Laguna</i>	+2
<i>Angélica</i>	+3	<i>Mundo Novo</i>	+2
<i>Bonito</i>	+3	<i>Novo Horizonte do Sul</i>	+2
<i>Camapuã</i>	+3	<i>Tacuru</i>	+2

<i>Alcinópolis</i>	<i>+1</i>
<i>Batayporã</i>	<i>+1</i>
<i>Bodoquena</i>	<i>+1</i>
<i>Caracol</i>	<i>+1</i>
<i>Inocência</i>	<i>+1</i>
<i>Itaporã</i>	<i>+1</i>
<i>Japorã</i>	<i>+1</i>
<i>Juti</i>	<i>+1</i>
<i>Paraíso das Águas</i>	<i>+1</i>
<i>Pedro Gomes</i>	<i>+1</i>
<i>Sete Quedas</i>	<i>+1</i>
<i>Sonora</i>	<i>+1</i>
<i>Jaraguari</i>	<i>-1</i>

5.644

TOTAL ÓBITOS
CONFIRMADOS

+64

NOVOS ÓBITOS
REGISTRADOS HOJE

44,3 ▲

MÉDIA MÓVEL
ÚLTIMOS 7 DIAS

2,3% ▼

TAXA DE
LETALIDADE

Campo Grande

33

Coxim

1

Dourados

6

Fátima do Sul

1

Três Lagoas

6

Itaporã

1

Naviraí

2

Ivinhema

1

Água Clara

1

Jateí

1

Anaurilândia

1

Maracaju

1

Aquidauana

1

Miranda

1

Bela Vista

1

Sidrolândia

1

Bodoquena

1

Bonito

1

Caarapó

1

Camapuã

1

Costa Rica

1

TOTAL CASOS
INTERNADOS

1.060

LEITOS CLÍNICOS

537

344

PÚBLICOS

193

PRIVADOS

LEITOS UTI

523

374


PÚBLICOS

149

PRIVADOS

ÚLTIMOS 14 DIAS

RECORDE HISTÓRICO 1.316 02/04/21



CENTRAL DE REGULAÇÃO
CAMPO GRANDE**29** ▼

<i>Campo Grande</i>	24
<i>Maracaju</i>	2
<i>Miranda</i>	1
<i>Ribas do Rio Pardo</i>	1
<i>São Gabriel do Oeste</i>	1

CENTRAL DE REGULAÇÃO
DOURADOS**10** ▼

<i>Deodápolis</i>	1
<i>Dourados</i>	6
<i>Ivinhema</i>	1
<i>Juti</i>	1
<i>Mundo Novo</i>	1

CENTRAL DE REGULAÇÃO
ESTADO (CORE)**19** ▲

<i>Água Clara</i>	1
<i>Antônio João</i>	1
<i>Aquidauana</i>	1
<i>Corumbá</i>	1
<i>Dourados</i>	1
<i>Jardim</i>	1
<i>Ponta Porã</i>	2
<i>Três Lagoas</i>	11

Dados publicados as 17h do dia anterior

LEITOS UTI / SUS
(ofertados global)COVID-19
(Confirmados)COVID-19
(Suspeitos)

NÃO COVID-19

Ocupação Global

MACRORREGIÃO
CAMPO GRANDELEITOS
UTI / SUS
364

64%

6%

24%

94%

MACRORREGIÃO
DOURADOSLEITOS
UTI / SUS
148

55%

7%

32%

94%

MACRORREGIÃO
TRÊS LAGOASLEITOS
UTI / SUS
60

72%

2%

15%

89%

MACRORREGIÃO
CORUMBÁLEITOS
UTI / SUS
24

63%

4%

25%

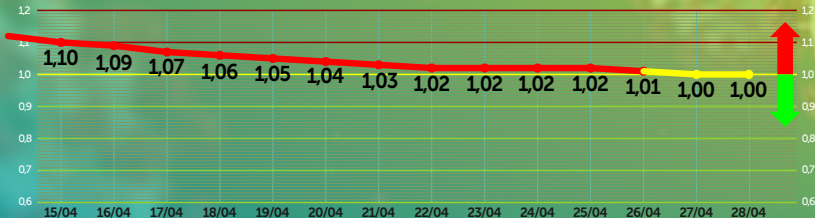
92%



1,00 ▼

TAXA DE
CONTÁGIO

ÚLTIMOS 14 DIAS



Saiba mais sobre o combate à pandemia em

www.coronavirus.ms.gov.br
GOVERNO
PRESENTE,
RESPONSÁVEL E
TRANSPARENTE

FONTE: Farol Covid19

GOVERNO
DO ESTADO
Mato Grosso do Sul

MUNICÍPIO	NOVOS CASOS HOJE	TOTAL CASOS CONFIRMADOS	NOVOS ÓBITOS HOJE	TOTAL ÓBITOS CONFIRMADOS	FREQ. ÓBITOS REGIST.
1º CAMPO GRANDE	+280	94.234	+33	2.423	42,9%
2º DOURADOS	+102	27.133	+6	411	7,3%
3º TRÊS LAGOAS	+87	13.553	+6	299	5,3%
4º CORUMBÁ	+22	11.903	0	337	6,0%
5º NAVIRAÍ	+41	6.805	+2	170	3,0%

2.528.455

PÚBLICO META
(90% TOTAL MS)

VACINADOS POPULAÇÃO TOTAL MS

16,98%

DOSE 1

614.765

PÚBLICO ESTIMADO
(FASE 1)

7,52%

DOSE 2

753.510

DOSES ENVIADAS
AOS MUNICÍPIOS

PERCENTUAL VACINADO (FASE 1) META 90%

86,20%

DOSE 1

688.309

DOSES APLICADAS



38,21%

DOSE 2

FASE 1 (Grupos já em vacinação): Profissionais da Saúde, Deficientes e Idosos em Instituições,
Pessoas com Comorbidades, Indígenas urbanos e aldeados, Ribeirinhos, Quilombolas,
Pessoas com Deficiência, Idosos acima de 60 anos e Forças de Segurança e Salvamento.

Vacinas Coronavac/Butantan e Fiocruz/AstraZeneca
com dados colhidos no E-vacine neste dia, às 9h

FASE 1

Vacinas Coronavac/Butantan e FioCruz/AstraZeneca
com dados colhidos no E-vacine neste dia, às 9h

Os municípios que apresentaram acima de 100% das doses aplicadas pelas enviadas, os frascos
enviados pelos laboratórios Butantan e FioCruz, na bula apresentam frascos com 10 doses
de 5 ml, porém foi observado que possuem volume extra podendo chegar a 12 doses por
frasco, bem como, alguns vieram com volume abaixo contendo 9 doses.

MUNICÍPIOS	10+	D1	DOSES APLICADAS	%
1	Jateí	111,56		
2	Rio Negro	111,20		
3	Sonora	108,97		
4	Ribas do Rio Pardo	106,74		
5	Paraíso das Águas	106,32		
6	Pedro Gomes	106,19		
7	Santa Rita do Pardo	104,96		
8	São Gabriel do Oeste	104,81		
9	Nova Alvorada do Sul	104,37		
10	Batayporã	103,17		

MUNICÍPIOS	10-	D1	DOSES APLICADAS	%
1	Eldorado	78,42		
2	Dourados	78,77		
3	Guia Lopes da Laguna	79,22		
4	Juti	82,31		
5	Coronel Sapucaia	83,47		
6	Bodoquena	83,51		
7	Rochedo	84,02		
8	Sidrolândia	84,07		
9	Bela Vista	84,15		
10	Paranaíba	84,47		