

BRASIL

14.340.787

TOTAL CASOS
CONFIRMADOS

390.797

TOTAL ÓBITOS
CONFIRMADOS

CENTRO-OESTE

1.507.062

TOTAL CASOS
CONFIRMADOS

36.933

TOTAL ÓBITOS
CONFIRMADOSFONTE: PAINEL CONASS
Dados publicados as 18h (BSB) do dia anteriorSaiba mais sobre o combate à pandemia em
www.coronavirus.ms.gov.brGOVERNO
PRESENTE,
RESPONSÁVEL E
TRANSPARENTEGOVERNO
DO ESTADO
Mato Grosso do Sul

26

ABRIL

BOLETIM
OFICIAL
CORONAVÍRUS

SITUAÇÃO DOS
CASOS NOTIFICADOS



MATO GROSSO DO SUL

738.376

TOTAL CASOS
NOTIFICADOS

489.156

TOTAL CASOS
DESCARTADOS

335

TESTES EM
ANÁLISE NO
LACEN
E PARCEIROS

4.685

CASOS SEM
ENCERRAMENTO
PELOS
MUNICÍPIOS



Saiba mais sobre o combate à pandemia em

www.coronavirus.ms.gov.br

GOVERNO
PRESENTE,
RESPONSÁVEL E
TRANSPARENTE



GOVERNO
DO ESTADO
Mato Grosso do Sul

26

ABRIL

**BOLETIM
OFICIAL
CORONAVÍRUS****NOVOS CASOS
e MÉDIA MÓVEL****PROSSEGUIR**
PROGRAMA DE SAÚDE E
SEGURANÇA NA ECONOMIA**MATO GROSSO DO SUL**TOTAL CASOS
CONFIRMADOS**244.200****+647****926,6** ▾NOVOS CASOS
REGISTRADOS HOJEMÉDIA MÓVEL
ÚLTIMOS 7 DIASTOTAL ÓBITOS
CONFIRMADOS**5.542****+28****45,4** ▾NOVOS ÓBITOS
REGISTRADOS HOJEMÉDIA MÓVEL
ÚLTIMOS 7 DIASTOTAL CASOS
RECUPERADOS**228.042****+954**NOVOS CASOS
RECUPERADOS HOJE

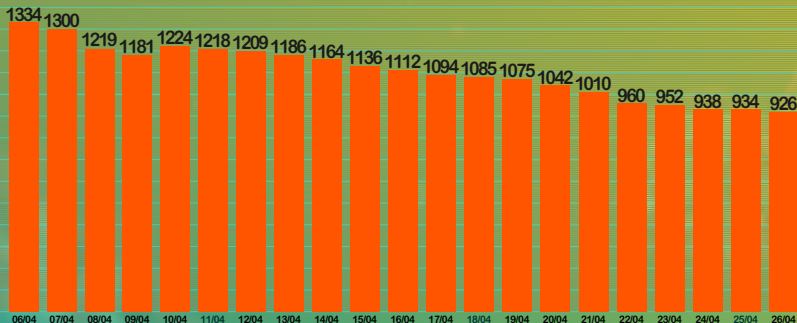
FONTE:

Dados publicados pelos Municípios nos sistemas de informações
SIVEP GRIPE e E-SUS VE, e SECRETARIA DE ESTADO DE SAÚDE (SES).

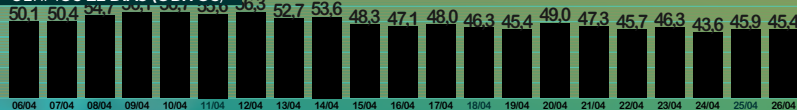
Saiba mais sobre o combate à pandemia em

www.coronavirus.ms.gov.brGOVERNO
PRESENTE,
RESPONSÁVEL E
TRANSPARENTEGOVERNO
DO ESTADO
Mato Grosso do Sul

ÚLTIMOS 21 DIAS (CASOS)



ÚLTIMOS 21 DIAS (ÓBITOS)



Saiba mais sobre o combate à pandemia em

www.coronavirus.ms.gov.brGOVERNO
PRESENTE,
RESPONSÁVEL E
TRANSPARENTEGOVERNO
DO ESTADO
Mato Grosso do Sul

26

ABRIL

BOLETIM OFICIAL CORONAVÍRUS

EVOLUÇÃO da MÉDIA MÓVEL



FECHAMENTO SEMANA 16 (18 a 24/04)

▲ MAIOR que a semana anterior
▼ MENOR que a semana anterior
◻ IGUAL a semana anterior

6.571 ▼

CASOS
CONFIRMADOS

1,02 ▼

TAXA DE
CONTÁGIO

11.079 ▼

CASOS
ATIVOS

7.838 ▼

CASOS
RECUPERADOS

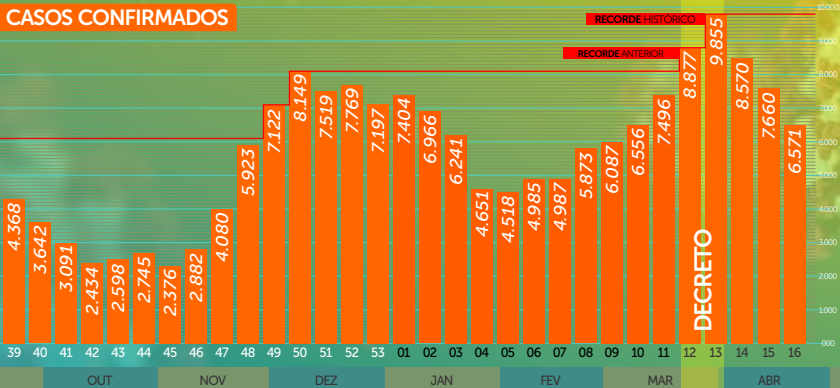
305 ▼

ÓBITOS
CONFIRMADOS

2,3 ▲

TAXA DE
LETALIDADE

CASOS CONFIRMADOS



Saiba mais sobre o combate à pandemia em

www.coronavirus.ms.gov.br

GOVERNO
PRESENTE,
RESPONSÁVEL E
TRANSPARENTE



GOVERNO
DO ESTADO
Mato Grosso do Sul

26

ABRIL

BOLETIM OFICIAL CORONAVÍRUS

EVOLUÇÃO da MÉDIA MÓVEL

PROSSEGUIR
PROGRAMA DE SAÚDE E
SEGURANÇA NA ECONOMIA

FECHAMENTO SEMANA 16 (18 a 24/04)

6.571 ▾

CASOS
CONFIRMADOS

1,02 ▾

TAXA DE
CONTÁGIO

11.079 ▾

CASOS
ATIVOS

7.838 ▾

CASOS
RECUPERADOS

305 ▾

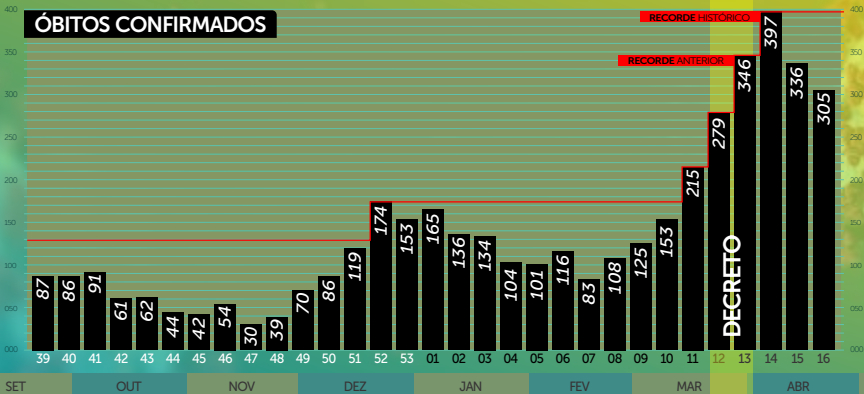
ÓBITOS
CONFIRMADOS

2,3 ▲

TAXA DE
LETALIDADE

▲ MAIOR que a semana anterior
▾ MENOR que a semana anterior
✳ IGUAL a semana anterior

ÓBITOS CONFIRMADOS



Saiba mais sobre o combate à pandemia em

www.coronavirus.ms.gov.br

GOVERNO
PRESENTE,
RESPONSÁVEL E
TRANSPARENTE



GOVERNO
DO ESTADO
Mato Grosso do Sul

<i>Campo Grande</i>	+266	<i>Ladário</i>	+6
<i>Três Lagoas</i>	+86	<i>Antônio João</i>	+5
<i>Dourados</i>	+55	<i>Naviraí</i>	+5
<i>Corumbá</i>	+29	<i>São Gabriel do Oeste</i>	+5
<i>Água Clara</i>	+25	<i>Maracaju</i>	+4
<i>Ribas do Rio Pardo</i>	+23	<i>Bela Vista</i>	+3
<i>Rio Brilhante</i>	+18	<i>Miranda</i>	+3
<i>Nova Alvorada do Sul</i>	+15	<i>Nioaque</i>	+3
<i>Costa Rica</i>	+14	<i>Nova Andradina</i>	+3
<i>Fátima do Sul</i>	+9	<i>Ponta Porã</i>	+3
<i>Itaporã</i>	+8	<i>Coronel Sapucaia</i>	+2
<i>Deodápolis</i>	+7	<i>Dois Irmãos do Buriti</i>	+2
<i>Rio Verde de Mato Grosso</i>	+7	<i>Glória de Dourados</i>	+2
<i>Aquidauana</i>	+6	<i>Iguatemi</i>	+2
<i>Jardim</i>	+6	<i>Ivinhema</i>	+2

<i>Paraíso das Águas</i>	+2	<i>Sonora</i>	+1
<i>Rochedo</i>	+2	<i>Tacuru</i>	+1
<i>Selvíria</i>	+2	<i>Taquarussu</i>	+1
<i>Alcinópolis</i>	+1	<i>Terenos</i>	+1
<i>Anastácio</i>	+1	<i>Vicentina</i>	+1
<i>Angélica</i>	+1		
<i>Bataguassu</i>	+1		
<i>Bonito</i>	+1		
<i>Caarapó</i>	+1		
<i>Camapuã</i>	+1		
<i>Coxim</i>	+1		
<i>Eldorado</i>	+1		
<i>Jateí</i>	+1		
<i>Paranaíba</i>	+1		
<i>Sidrolândia</i>	+1		

26

ABRIL

BOLETIM OFICIAL CORONAVÍRUS

DADOS ÓBITOS REGISTRADOS

5.542

**TOTAL ÓBITOS
CONFIRMADOS**

+28

**NOVOS ÓBITOS
REGISTRADOS HOJE**

45,4 ▼

**MÉDIA MÓVEL
ÚLTIMOS 7 DIAS**

2,3% ✕

**TAXA DE
LETALIDADE**

<i>Campo Grande</i>	14
<i>Dourados</i>	2
<i>Ponta Porã</i>	2
<i>Três Lagoas</i>	2
<i>Corumbá</i>	1
<i>Deodápolis</i>	1
<i>Dois Irmãos do Buriti</i>	1
<i>Ivinhema</i>	1
<i>Miranda</i>	1
<i>Naviraí</i>	1
<i>Paranaíba</i>	1
<i>Sidrolândia</i>	1

Saiba mais sobre o combate à pandemia em

www.coronavirus.ms.gov.br
**GOVERNO
PRESENTE,
RESPONSÁVEL E
TRANSPARENTE**

**GOVERNO
DO ESTADO**
Mato Grosso do Sul

26

ABRIL

BOLETIM OFICIAL CORONAVÍRUS

EVOLUÇÃO dos CASOS INTERNADOS



ÚLTIMOS 14 DIAS

RECORDE HISTÓRICO 1.316 02/04/21

TOTAL CASOS INTERNADOS

1.081

LEITOS CLÍNICOS

544

368

PÚBLICOS

176

PRIVADOS

LEITOS UTI

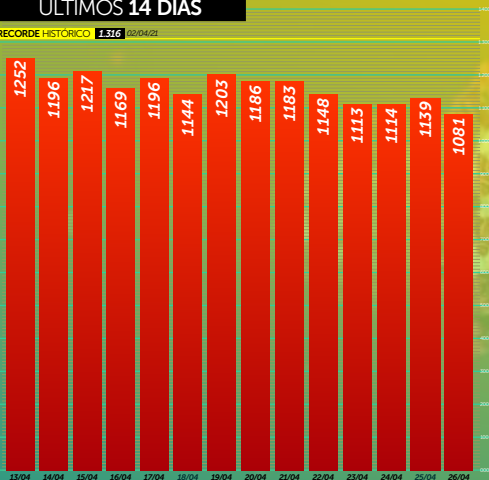
537

387

PÚBLICOS

150

PRIVADOS



Saiba mais sobre o combate à pandemia em

www.coronavirus.ms.gov.br

GOVERNO PRESENTE, RESPONSÁVEL E TRANSPARENTE



GOVERNO DO ESTADO Mato Grosso do Sul

26

ABRIL

**BOLETIM
OFICIAL
CORONAVÍRUS****FILA DE ESPERA
LEITOS SRAG/COVID****CENTRAL DE REGULAÇÃO
CAMPO GRANDE****32** ▼

Campo Grande	22
Costa Rica	1
Maracaju	5
São Gabriel do Oeste	1
Sidrolândia	2
Jardim	1

**CENTRAL DE REGULAÇÃO
DOURADOS****20** ▼

Caarapó	2
Deodápolis	2
Dourados	5
Ivinhema	2
Anaurilândia	1
Itaporã	1
Naviraí	3
Laguna Carapã	1
Rio Brilhante	1
Antônio João	2

**CENTRAL DE REGULAÇÃO
ESTADO (CORE)****16** ▼

Dourados	1
Três Lagoas	10
Água Clara	1
Nova Andradina	1
Alcinópolis	1
Coxim	1
Sete Quedas	1

Dados publicados as 17h do dia anterior

Saiba mais sobre o combate à pandemia em

www.coronavirus.ms.gov.br**GOVERNO
PRESENTE,
RESPONSÁVEL E
TRANSPARENTE****GOVERNO
DO ESTADO**
Mato Grosso do Sul

26

ABRIL

BOLETIM OFICIAL CORONAVÍRUS

TAXA DE OCUPAÇÃO LEITOS SUS/UTI



LEITOS UTI / SUS
(ofertados global)

COVID-19
(Confirmados)

COVID-19
(Suspeitos)

NÃO COVID-19

Ocupação Global

MACRORREGIÃO
CAMPO GRANDE

LEITOS
UTI / SUS **364**

67%

5%

25%

97%



MACRORREGIÃO
DOURADOS

LEITOS
UTI / SUS **148**

53%

8%

30%

91%



MACRORREGIÃO
TRÊS LAGOAS

LEITOS
UTI / SUS **60**

78%

2%

17%

97%



MACRORREGIÃO
CORUMBÁ

LEITOS
UTI / SUS **24**

63%

0%

29%

92%



Saiba mais sobre o combate à pandemia em

www.coronavirus.ms.gov.br

GOVERNO
PRESENTE,
RESPONSÁVEL E
TRANSPARENTE



GOVERNO
DO ESTADO
Mato Grosso do Sul

26

ABRIL


BOLETIM OFICIAL CORONAVÍRUS

TAXA de CONTÁGIO (Rt)

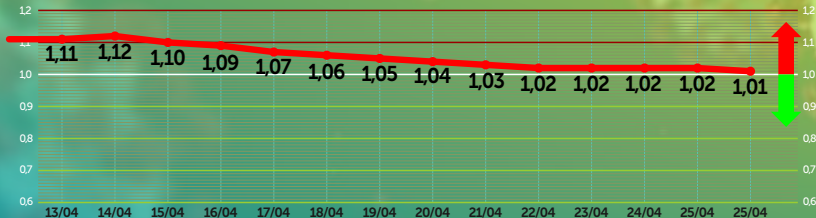


1,01

TAXA DE CONTÁGIO



ÚLTIMOS 14 DIAS



Saiba mais sobre o combate à pandemia em

www.coronavirus.ms.gov.br

GOVERNO PRESENTE, RESPONSÁVEL E TRANSPARENTE



FONTE: Farol Covid19

GOVERNO DO ESTADO Mato Grosso do Sul

MUNICÍPIO	NOVOS CASOS HOJE	TOTAL CASOS CONFIRMADOS	NOVOS ÓBITOS HOJE	TOTAL ÓBITOS CONFIRMADOS	FREQ. ÓBITOS REGIST.
1º CAMPO GRANDE	+266	93.634	+14	2.380	42,9%
2º DOURADOS	+55	26.916	+2	401	7,2%
3º TRÊS LAGOAS	+86	13.345	+2	284	5,1%
4º CORUMBÁ	+29	11.874	+1	337	6,1%
5º NAVIRAÍ	+5	6.721	+1	168	3,0%

26

ABRIL

BOLETIM OFICIAL CORONAVÍRUS

VACINÔMETRO

PROSSEGUIR
PROGRAMA DE SAÚDE E
SEGUROZA NA ECONOMIA

2.528.455

**PÚBLICO META
(90% TOTAL MS)**

VACINADOS POPULAÇÃO TOTAL MS

16,58%

DOSE 1

614.765

**PÚBLICO ESTIMADO
(FASE 1)**


7,31%

DOSE 2

753.510

**DOSES ENVIADAS
AOS MUNICÍPIOS**

PERCENTUAL VACINADO (FASE 1) META 90%

84,16%

DOSE 1

670.940

DOSES APLICADAS


37,10%

DOSE 2

FASE 1 (Grupos já em vacinação): Profissionais da Saúde, Deficientes e Idosos em Instituições,
Pessoas com Comorbidades, Indígenas urbanos e aldeados, Ribeirinhos, Quilombolas,
Pessoas com Deficiência, Idosos acima de 60 anos e Forças de Segurança e Salvamento.

Vacinas Coronavac/Butantan e Fiocruz/AstraZeneca
com dados colhidos no E-vacine neste dia, às 9h30

Saiba mais sobre o combate à pandemia em

www.coronavirus.ms.gov.br
**GOVERNO
PRESENTE,
RESPONSÁVEL E
TRANSPARENTE**

**GOVERNO
DO ESTADO**
 Mato Grosso do Sul

FASE 1

Vacinas Coronavac/Butantan e FioCruz/AstraZeneca com dados colhidos no E-vacine neste dia, às 9h30

Os municípios que apresentam acima de 100% das doses aplicadas pelas enviadas, os frascos enviados pelos laboratórios Butantan e FioCruz, na bula apresentam frascos com 10 doses de 5 ml, porém foi observado que possuem volume extra podendo chegar a 12 doses por frasco, bem como, alguns vieram com volume abaixo contendo 9 doses.

MUNICÍPIOS	10+	D1	DOSES APLICADAS	%
1	Sonora	107,97		
2	Pedro Gomes	106,19		
3	Ribas do Rio Pardo	106,12		
4	Jateí	105,06		
5	Nova Alvorada do Sul	104,37		
6	Alcinópolis	104,63		
7	Rio Negro	102,10		
8	Paraíso das Águas	101,98		
9	São Gabriel do Oeste	101,79		
10	Chapadão do Sul	100,56		

MUNICÍPIOS	10-	D1	DOSES APLICADAS	%
1	Bodoquena	77,29		
2	Dourados	78,09		
3	Eldorado	78,42		
4	Guia Lopes da Laguna	78,72		
5	Três Lagoas	79,53		
6	Rochedo	79,61		
7	Bela Vista	81,34		
8	Juti	82,11		
9	Paranaíba	82,55		
10	Coronel Sapucaia	83,18		