

BRASIL**13.279.857****TOTAL CASOS
CONFIRMADOS****345.025****TOTAL ÓBITOS
CONFIRMADOS****CENTRO-OESTE****1.405.573****TOTAL CASOS
CONFIRMADOS****32.101****TOTAL ÓBITOS
CONFIRMADOS**

FONTE: PAINEL CONASS
Dados publicados em 08/04/2021 as 18h (BSB)

Saiba mais sobre o combate à pandemia em
www.coronavirus.ms.gov.br

GOVERNO
PRESENTE,
RESPONSÁVEL E
TRANSPARENTE



GOVERNO
DO ESTADO
Mato Grosso do Sul

MATO GROSSO DO SUL**700.773****TOTAL CASOS
NOTIFICADOS****464.391****TOTAL CASOS
DESCARTADOS****1.997****TESTES EM
ANÁLISE NO
LACEN
E PARCEIROS****7.159****CASOS SEM
ENCERRAMENTO
PELOS
MUNICÍPIOS**

MATO GROSSO DO SUL

TOTAL CASOS
CONFIRMADOS

227.226

+1.234

1.181,0 ▾

NOVOS CASOS
REGISTRADOS HOJEMÉDIA MÓVEL
ÚLTIMOS 7 DIASTOTAL ÓBITOS
CONFIRMADOS

4.769

+52

56,1 ▲

NOVOS ÓBITOS
REGISTRADOS HOJEMÉDIA MÓVEL
ÚLTIMOS 7 DIASTOTAL CASOS
RECUPERADOS

207.412

+1.661

NOVOS CASOS
RECUPERADOS HOJE

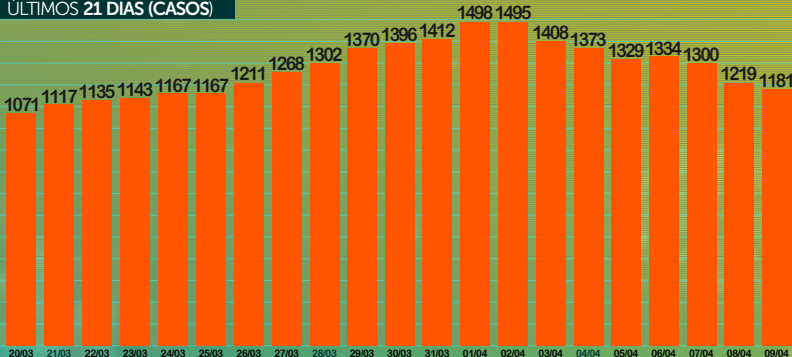
FONTE:

Dados publicados pelos Municípios nos sistemas de informações SIVEP GRIPE e E-SUS VE, e SECRETARIA DE ESTADO DE SAÚDE (SES).

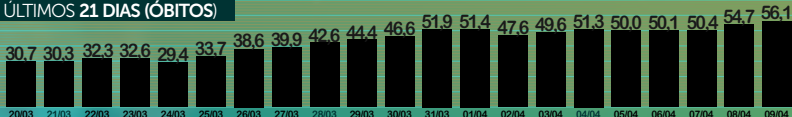
Saiba mais sobre o combate à pandemia em

www.coronavirus.ms.gov.brGOVERNO
PRESENTE,
RESPONSÁVEL E
TRANSPARENTEGOVERNO
DO ESTADO
Mato Grosso do Sul

ÚLTIMOS 21 DIAS (CASOS)



ÚLTIMOS 21 DIAS (ÓBITOS)



Saiba mais sobre o combate à pandemia em

www.coronavirus.ms.gov.br

 GOVERNO
PRESENTE,
RESPONSÁVEL E
TRANSPARENTE

 GOVERNO
DO ESTADO
Mato Grosso do Sul

<i>Campo Grande</i>	+305	<i>Coxim</i>	+17
<i>Três Lagoas</i>	+168	<i>Ribas do Rio Pardo</i>	+16
<i>Dourados</i>	+108	<i>Deodápolis</i>	+15
<i>Naviraí</i>	+48	<i>Itaporã</i>	+15
<i>Ponta Porã</i>	+39	<i>Ivinhema</i>	+15
<i>Corumbá</i>	+32	<i>Bonito</i>	+14
<i>Inocência</i>	+32	<i>Rio Brilhante</i>	+14
<i>Paranaíba</i>	+32	<i>Maracaju</i>	+12
<i>São Gabriel do Oeste</i>	+29	<i>Amambai</i>	+11
<i>Costa Rica</i>	+28	<i>Bataguassu</i>	+11
<i>Aparecida do Taboado</i>	+26	<i>Aquidauana</i>	+10
<i>Sidrolândia</i>	+26	<i>Chapadão do Sul</i>	+9
<i>Itaquiraí</i>	+22	<i>Jardim</i>	+9
<i>Nova Andradina</i>	+22	<i>Bela Vista</i>	+8
<i>Água Clara</i>	+18	<i>Brasilândia</i>	+8

Caarapó	+8	Novo Horizonte do Sul	+4
Ladário	+7	Tacuru	+4
Miranda	+7	Anaurilândia	+3
Vicentina	+7	Mundo Novo	+3
Dois Irmãos do Buriti	+6	Nova Alvorada do Sul	+3
Jateí	+6	Santa Rita do Pardo	+3
Rio Verde de Mato Grosso	+6	Angélica	+2
Camapuã	+5	Paranhos	+2
Fátima do Sul	+5	Pedro Gomes	+2
Glória de Dourados	+5	Antônio João	+1
Guia Lopes da Laguna	+5	Bandeirantes	+1
Laguna Carapã	+5	Eldorado	+1
Sonora	+5	Juti	+1
Taquarussu	+5	Nioaque	+1
Alcinópolis	+4	Paraíso das Águas	+1

9

ABRIL

BOLETIM OFICIAL CORONAVÍRUS

NOVOS CASOS por MUNICÍPIO

PROSSEGUIR

PROGRAMA DE SAÚDE E
SEGURANÇA NA ECONOMIA

<i>Porto Murtinho</i>	<i>+1</i>
-----------------------	-----------

<i>Rio Negro</i>	<i>+1</i>
------------------	-----------

<i>Cassilândia</i>	<i>-5</i>
--------------------	-----------



4.769

TOTAL ÓBITOS
CONFIRMADOS

+52

NOVOS ÓBITOS
REGISTRADOS HOJE

56,1 ▲

MÉDIA MÓVEL
ÚLTIMOS 7 DIAS

2,1% ▼

TAXA DE
LETALIDADE

Campo Grande

20

Fátima do Sul

1

Dourados

4

Glória de Dourados

1

Três Lagoas

4

Itaporã

1

Paranaíba

2

Jardim

1

Ribas do Rio Pardo

2

Maracaju

1

Sidrolândia

2

Naviraí

1

Água Clara

1

Nova Alvorada do Sul

1

Aparecida do Taboado

1

Nova Andradina

1

Aquidauana

1

Pedro Gomes

1

Bodoquena

1

Ponta Porã

1

Camapuã

1

Santa Rita do Pardo

1

Cassilândia

1

Corumbá

1

4.769

TOTAL ÓBITOS
CONFIRMADOS

+52

NOVOS ÓBITOS
REGISTRADOS HOJE

56,1 ▲

MÉDIA MÓVEL
ÚLTIMOS 7 DIAS

2,1% ▼

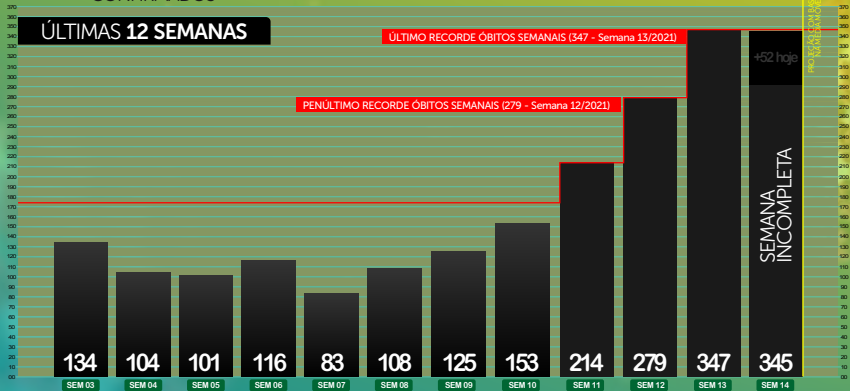
TAXA DE
LETALIDADE

ÚLTIMAS 12 SEMANAS

ÚLTIMO RECORDE ÓBITOS SEMANAIS (347 - Semana 13/2021)

PENÚLTIMO RECORDE ÓBITOS SEMANAIS (279 - Semana 12/2021)

+52 hoje

SEMANA
INCOMPLETAPROJEÇÃO COM BASE
NA REGRAS DE 302

Saiba mais sobre o combate à pandemia em

www.coronavirus.ms.gov.brGOVERNO
PRESENTE,
RESPONSÁVEL E
TRANSPARENTEGOVERNO
DO ESTADO
Mato Grosso do Sul

TOTAL CASOS
INTERNADOS

1251 ▲

LEITOS CLÍNICOS

712 ▲

454

PÚBLICOS

258

PRIVADOS

LEITOS UTI

539 ▲

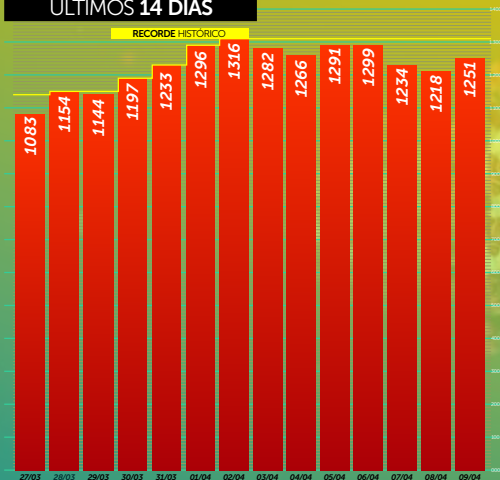
382

PÚBLICOS

157

PRIVADOS

ÚLTIMOS 14 DIAS



CENTRAL DE REGULAÇÃO
CAMPO GRANDE

73 ▾

<i>Campo Grande</i>	53
<i>Aquidauana</i>	1
<i>Bodoquena</i>	1
<i>Costa Rica</i>	1
<i>Dois Irmãos</i>	1
<i>Jardim</i>	1
<i>Maracaju</i>	3
<i>Miranda</i>	1
<i>Rio Verde</i>	1
<i>São Gabriel</i>	5
<i>Sidrolândia</i>	3
<i>Sonora</i>	1
<i>Terenos</i>	1

CENTRAL DE REGULAÇÃO
DOURADOS

19 ▾

<i>Deodópolis</i>	1
<i>Dourados</i>	8
<i>Fatima do Sul</i>	1
<i>Gloria de Dourados</i>	1
<i>Itaporã</i>	1
<i>Ivinhema</i>	3
<i>Naviraí</i>	3
<i>Ponta Porã</i>	1

CENTRAL DE REGULAÇÃO
ESTADO (CORE)

27 ▾

<i>Amambai</i>	1
<i>Brasilândia</i>	1
<i>Dourados</i>	1
<i>Eldorado</i>	1
<i>Itaquiraí</i>	1
<i>Paranaíba</i>	3
<i>Selvira</i>	1
<i>Sete Quedas</i>	1
<i>Sidrolândia</i>	1
<i>Três Lagoas</i>	16

Dados publicados em 08/04/2021 as 17h

LEITOS UTI / SUS
(ofertados global)COVID-19
(Confirmados)COVID-19
(Suspeitos)

NÃO COVID-19

Ocupação Global

MACRORREGIÃO
CAMPO GRANDELEITOS
UTI / SUS
357

68%

6%

27%

101%



O excedente da capacidade representa pacientes em leitos COVID-19 ainda não habilitados pelo SUS, mantidos pelas secretarias municipais e estadual de saúde.

MACRORREGIÃO
DOURADOSLEITOS
UTI / SUS
148

53%

6%

32%

91%

MACRORREGIÃO
TRÊS LAGOASLEITOS
UTI / SUS
60

75%

7%

15%

97%

MACRORREGIÃO
CORUMBÁLEITOS
UTI / SUS
24

63%


4%

25%

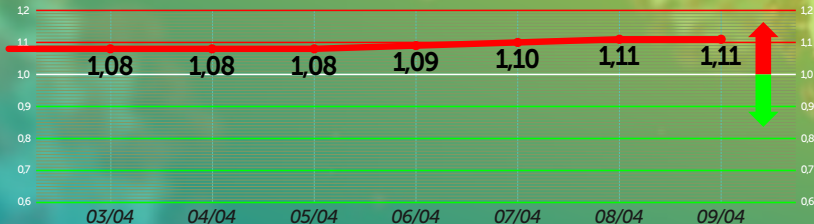
92%



1,11

TAXA DE
CONTÁGIO

ÚLTIMOS 7 DIAS



Saiba mais sobre o combate à pandemia em

www.coronavirus.ms.gov.br
GOVERNO
PRESENTE,
RESPONSÁVEL E
TRANSPARENTE

FONTE: Farol Covid19

GOVERNO
DO ESTADO
Mato Grosso do Sul

MUNICÍPIO	NOVOS CASOS HOJE	TOTAL CASOS CONFIRMADOS	NOVOS ÓBITOS HOJE	TOTAL ÓBITOS CONFIRMADOS	FREQ. ÓBITOS REGIST.
1º CAMPO GRANDE	+305	88.720	+20	2.076	43,5%
2º DOURADOS	+108	25.184	+4	348	7,3%
3º TRÊS LAGOAS ▲	+168	11.289	+4	195	4,1%
4º CORUMBÁ ▼	+32	11.237	+1	317	6,6%
5º NAVIRAÍ	+48	6.060	+1	144	3,0%

Novos CASOS diários

ÓBITOS registrados

2.258

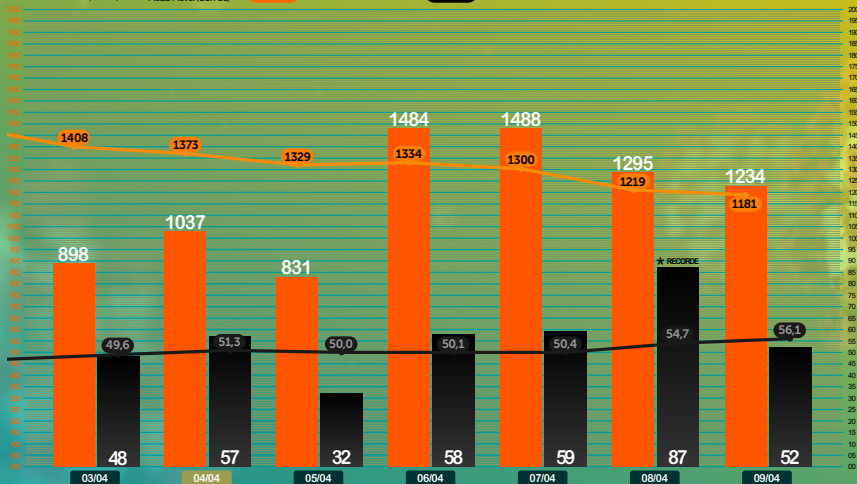
Recorde DIÁRIO de CASOS
Confirmados (11/09/2020)

87

Recorde DIÁRIO de ÓBITOS
Confirmados (08/04/2021)

Média Móvel (CASOS)

Média Móvel (ÓBITOS)



Saiba mais sobre o combate à pandemia em

www.coronavirus.ms.gov.br
GOVERNO
PRESENTE,
RESPONSÁVEL E
TRANSPARENTEGOVERNO
DO ESTADO
Mato Grosso do Sul

PROFISSIONAIS
DA SAÚDE

77.567

PÚBLICO ESTIMADO

105.560

DOSES APLICADAS

102% 49%

D1

D2

DEFICIENTES EM
INSTITUIÇÕES

95

PÚBLICO ESTIMADO

799

DOSES APLICADAS

792% 143%

D1

D2

IDOSOS EM
INSTITUIÇÕES

1.844

PÚBLICO ESTIMADO

4.249

DOSES APLICADAS

147% 108%

D1

D2

PESSOAS COM
COMORBIDADES

*

PÚBLICO ESTIMADO

8.043

DOSES APLICADAS

*% *%

D1

D2

Vacinas Coronavac/Butantan e Fiocruz/AstraZeneca
com dados colhidos no E-vaccine no dia 09/04/2021 às 8h

* ANDA NÃO EXISTEM DADOS DE ESTIMATIVA DE PÚBLICO PARA O CÁLCULO DE PERCENTUAL

2.528.455

PÚBLICO META
(90% MS)

600.126

PÚBLICO ESTIMADO
FASE 1INDÍGENAS ALDEADOS
e QUILOMBOLAS

48.307

PÚBLICO ESTIMADO

60.025

DOSES APLICADAS

79% 59%

D1

D2

PESSOAS COM
DEFICIÊNCIA

89.381

PÚBLICO ESTIMADO

312

DOSES APLICADAS

0% 0%

D1

D2

IDOSOS
MAIS 80 ANOS

51.004

PÚBLICO ESTIMADO

76.840

DOSES APLICADAS

99% 69%

D1

D2

IDOSOS
75 A 79 ANOS

43.704

PÚBLICO ESTIMADO

55.523

DOSES APLICADAS

105% 36%

D1

D2

VACINADOS POPULAÇÃO TOTAL MS

13,62%

DOSE 1

4,26%

DOSE 2

PERCENTUAL VACINADO (FASE 1) META 90%

70,8%

DOSE 1

22,2%

DOSE 2

IDOSOS
70 A 74 ANOS

64.144

PÚBLICO ESTIMADO

74.998

DOSES APLICADAS

114% 15%

D1

D2

IDOSOS
65 A 69 ANOS

90.832

PÚBLICO ESTIMADO

64.813

DOSES APLICADAS

76% 3%

D1

D2

IDOSOS
60 A 64 ANOS

118.658

PÚBLICO ESTIMADO

43.396

DOSES APLICADAS

40% 1%

D1

D2

FORÇAS DE SEGURANÇA
e SALVAMENTO

14.590

PÚBLICO ESTIMADO

7.547

DOSES APLICADAS

57% 0%

D1

D2

FASE 1

Vacinas Coronavac/Butantan e FioCruz/AstraZeneca
com dados colhidos no E-vacine no dia 09/04/2021 às 8h

Os municípios que apresentaram acima de 100% das doses aplicadas pelas enviadas, os frascos enviados pelos laboratórios Butantan e FioCruz, na bula apresentam frascos com 10 doses de 5 ml, porém foi observado que possuem volume extra podendo chegar a 12 doses por frasco, bem como, alguns vieram com volume abaixo contendo 9 doses.

MUNICÍPIOS	10+	D1	DOSES APLICADAS	%
1	Jateí	115,06		
2	Iguatemi	107,41		
3	Naviraí	106,73		
4	Ribas do Rio Pardo	106,68		
5	Antônio João	104,75		
6	Pedro Gomes	104,42		
7	Rio Negro	104,08		
8	Santa Rita do Pardo	102,65		
9	Alcinópolis	102,39		
10	Sonora	102,22		

MUNICÍPIOS	10-	D1	DOSES APLICADAS	%
1	Dourados	61,20		
2	Coronel Sapucaia	78,02		
3	Miranda	80,71		
4	Amambai	81,37		
5	Japorã	81,80		
6	Bandeirantes	82,64		
7	Costa Rica	83,48		
8	Ladário	83,79		
9	Aral Moreira	84,52		
10	Paranhos	85,52		