

BOLETIM CORONAVÍRUS

Casos COVID-19 - Mato Grosso do Sul, 2020*

	Casos Notificados		Casos Confirmados		Casos Descartados		Amostras em análise no LACEN		Casos sem Encerramento no sistema pelos municípios	
	Quantidade	%	Quantidade	%	Quantidade	%	Quantidade	%	Quantidade	%
MS	39.158	100%	7.841	20%	27.167	69,4%	1.993	5,1%	2.157	5,5%
Drive-Thru Campo Grande (PCR + TR)	8.242	100%	602	7,3%	7.640	92,7%	0	0%	0	0%
Drive-Thru Dourados (PCR + TR)	4.228	100%	1.022	24,2%	3.206	75,8%	0	0%	0	0%
Drive-Thru Três Lagoas (PCR + TR)	1.134	100%	149	13,1%	985	86,9%	0	0%	0	0%
Drive-Thru Corumbá (PCR + TR)	1.299	100%	296	22,8%	1.003	77,2%	0	0%	0	0%
Total**	54.061	100%	9.910	18,3%	40.001	74%	1.993	3,7%	2.157	4%

Fonte: SES/MS

*Dados atualizados com base nos sistemas de informações oficiais do Ministério da Saúde - SIVEP GRIPE e e-SUS VE gerado às 08hs do dia 04/07/2020 e publicados neste boletim às 10:30hs de 04/07/2020. Dados sujeitos a alterações pelos municípios nos sistemas de informação oficiais.

**Dados sujeitos a alteração pelos municípios nos sistemas de informação oficiais.

Os dados publicados a partir de 19/05/2020, tem como fonte de dados os sistemas de informações oficiais SIVEP GRIPE e E-SUS VE. Os dados informados são alimentados pelos municípios.

Drive-Thru - Testes Rápidos

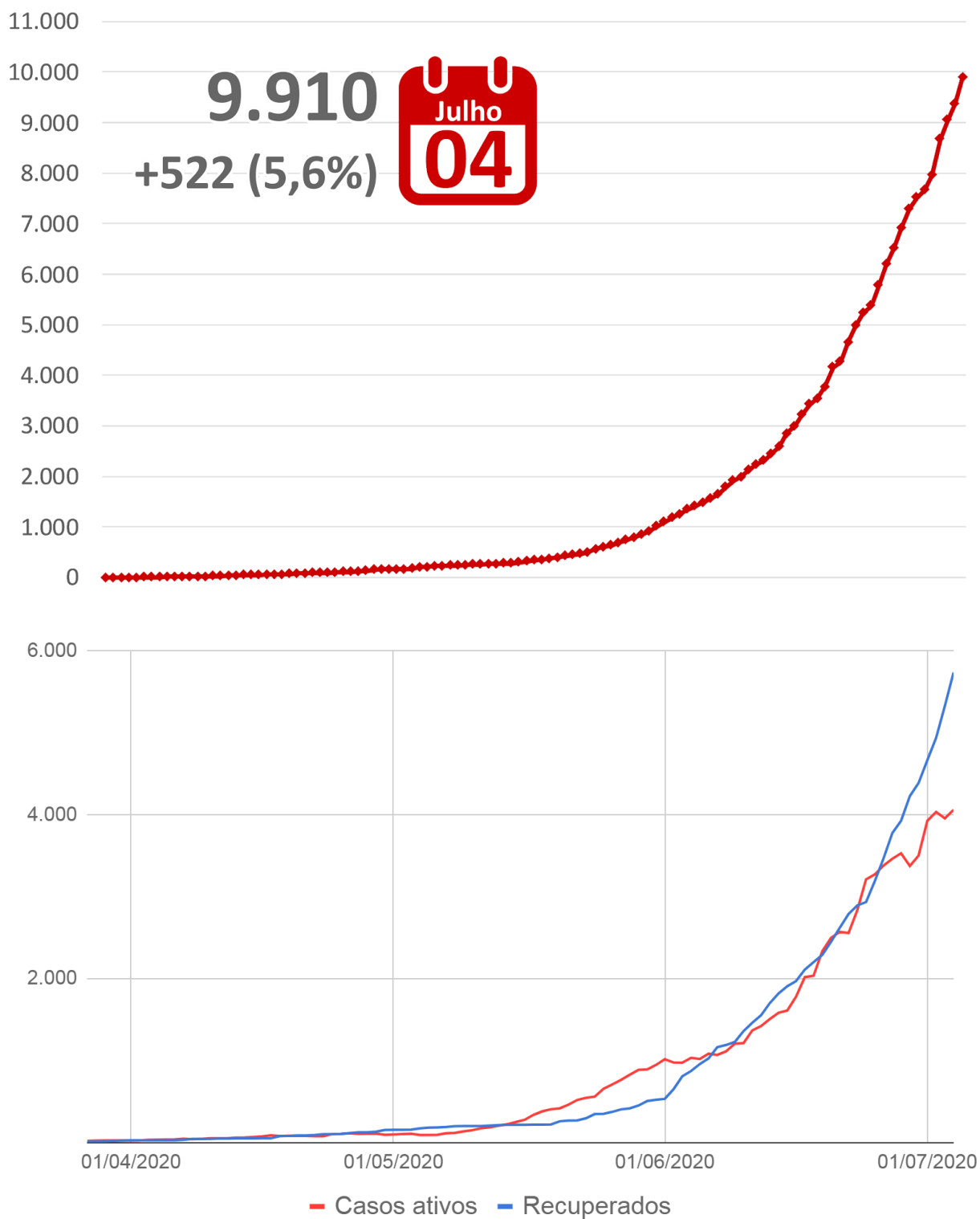
TESTES RÁPIDOS Drive-Thru COVID-19 em Campo Grande			
Testados	Positivos	Taxa de Positividade	Negativos
1.710	71	4,2%	1.639

TESTES RÁPIDOS Drive-Thru COVID-19 em Dourados			
Testados	Positivos	Taxa de Positividade	Negativos
1.535	270	17,6%	1.265

TESTES RÁPIDOS Drive-Thru COVID-19 em Três Lagoas			
Testados	Positivos	Taxa de Positividade	Negativos
273	15	5,5%	258

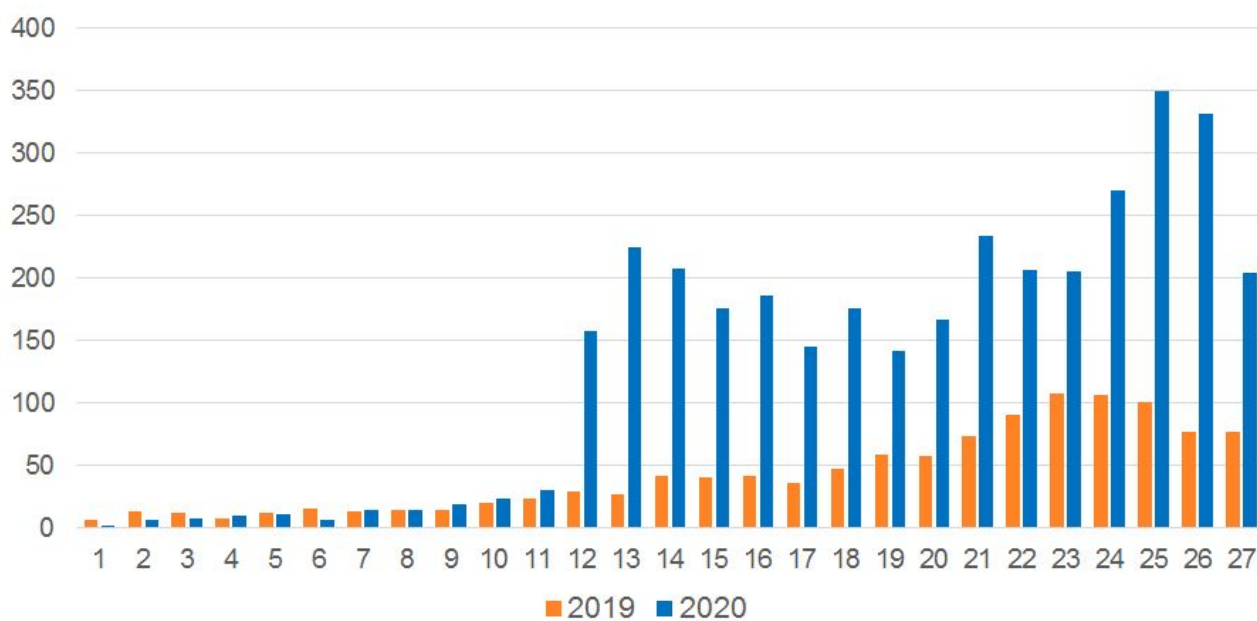
TESTES RÁPIDOS Drive-Thru COVID-19 em Corumbá			
Testados	Positivos	Taxa de Positividade	Negativos
343	25	7,3%	318

Casos Confirmados COVID-19



Dados sujeitos a alterações pelos municípios nos sistemas de informação oficiais.

Casos Notificados de SRAG por Semana Epidemiológica



Município de residência	Atualizações do dia*
Campo Grande	+284
Dourados	+79
Corumbá	+19
Rio Brilhante	+16
São Gabriel do Oeste	+9
Sidrolândia	+8
Maracaju	+7
Naviraí	+6
Costa Rica	+6
Itaporã	+6
Nova Andradina	+6
Aral Moreira	+5
Bataguassu	+5
Chapadão do Sul	+5
Porto Murtinho	+5
Ladário	+4
Sonora	+4
Terenos	+4
Três Lagoas	+4
Bonito	+3
Brasilândia	+3
Ponta Porã	+3
Rio Verde de Mato Grosso	+3
Ivinhema	+3
Amambai	+2
Juti	+2
Nioaque	+2
Paranaíba	+2
Coxim	+2
Santa Rita do Pardo	+2
Vicentina	+2
Eldorado	+1
Glória de Dourados	+1
Guia Lopes da Laguna	+1

Iguatemi	+1
Itaquiraí	+1
Alcinópolis	+1
Jateí	+1
Aquidauana	+1
Laguna Carapã	+1
Mundo Novo	+1
Nova Alvorada do Sul	+1
Ribas do Rio Pardo	+1
Rochedo	+1
Camapuã	-1
Figueirão	-1
TOTAL	+522

*Dados atualizados com base nos sistemas de informações oficiais do Ministério da Saúde - SIVEP GRIPE e e-SUS VE gerado às 08hs do dia 04/07/2020 e publicados neste boletim às 10:30hs de 04/07/2020. Dados sujeitos a alterações pelos municípios nos sistemas de informação oficiais.

**Dados sujeitos a alterações pelos municípios, nos sistemas de informação oficiais.
Em caso de diminuição de casos, considerar a correção de inconsistências, por exemplo, duplicidades.**

Para visualizar os casos confirmados detalhados, acessar:
<https://www.vs.saude.ms.gov.br/Geral/vigilancia-saude/vigilancia-epidemiologica/boletim-epidemiologico/covid-19/>

Para mais informações acessar: <http://mais.saude.ms.gov.br>

Óbitos

114

Letalidade
1,2%

Óbitos Confirmados COVID-19, Mato Grosso do Sul, 2020*

	Município de Residência	Sexo	Idade	Data Notificação	Data Óbito	Comorbidades
1	Batayporã	F	64	24/03	31/03	Pneumopatia crônica
2	Batayporã	F	66	27/03	06/04	Hipertensão e diabetes
3	Campo Grande	F	71	12/04	12/04	Cardiopatia e diabetes
4	Campo Grande	F	63	28/03	13/04	Câncer
5	Três Lagoas	F	81	06/04	15/04	Hipertensão e diabetes
6	Três Lagoas	M	87	15/04	21/04	Hipertensão e diabetes
7	Três Lagoas	F	76	16/04	23/04	HAS e Alzheimer
8	Paranaíba	F	76	09/04	24/04	DPOC
9	Dourados**	M	56	23/04	25/04	Nada relatado
10	Campo Grande	M	74	24/03	03/05	Hipertensão e diabetes
11	Campo Grande	M	95	16/04	06/05	Senilidade
12	Vicentina***	M	62	29/04	01/05	Câncer
13	Brasilândia	M	58	05/05	12/05	Diabetes
14	Campo Grande	M	38	30/04	14/05	Diabetes, doença cardiovascular crônica e obesidade
15	Três Lagoas	M	53	12/05	15/05	Diabetes
16	Brasilândia	F	70	02/05	17/05	Hipertensão e diabetes
17	Campo Grande	F	83	06/05	20/05	DPOC, HAS, cardiopatia, obesidade
18	Três Lagoas	F	78	22/05	24/05	Pneumopatia crônica
19	Dourados	F	27	27/05	29/05	Nada relatado
20	Campo Grande	M	61	26/05	30/05	Hipertensão e diabetes
21	Campo Grande	F	51	29/05	04/06	Nada relatado
22	Itaporã	F	63	06/06	06/06	Diabetes e doença cardiovascular crônica
23	Iguatemi	M	84	07/06	07/06	Hipertensão
24	Itaporã	M	66	26/05	09/06	Hipertensão
25	Rio Brillhante	M	80	01/06	11/06	Hipertensão e diabetes
26	Sidrolândia	F	61	07/06	07/06	Hipertensão e diabetes
27	Ponta Porã	M	52	27/05	11/06	HAS e obesidade
28	Corumbá	M	53	29/05	12/06	Hipertensão e diabetes
29	Dourados	F	65	12/06	12/06	Hipertensão e diabetes
30	Douradina	M	80	13/06	13/06	Nada relatado
31	Dourados	F	54	03/06	13/06	Diabetes e doença cardiovascular crônica

32	Dourados	M	81	05/06	14/06	Hipertensão
33	Deodápolis	M	67	13/06	14/06	Doença renal crônica
34	Paranaíba	F	86	09/06	15/06	Nada relatado
35	Rio Brillhante	F	70	12/06	14/06	Hipertensão e diabetes
36	Corumbá	M	59	05/06	15/06	Hipertensão
37	Anastácio	M	40	14/06	17/06	Nada relatado
38	Dourados	M	82	06/06	17/06	Hipertensão e diabetes
39	Dourados	F	40	09/06	18/06	Doença renal crônica
40	Dourados	M	59	30/05	18/06	Diabetes
41	Dourados	F	49	10/06	19/06	Hipertensão, diabetes, ICC e insuficiência renal crônica
42	Itaporã	M	73	16/06	19/06	Hipertensão, diabetes e cardiopatia
43	Dourados	F	95	17/06	19/06	Hipertensão e diabetes
44	Itaquiraí	M	52	20/06	19/06	Diabetes, doença renal crônica, obesidade
45	Corumbá	M	52	05/06	20/06	Obesidade, hipertensão
46	Guia Lopes da Laguna	M	83	18/05	20/06	Doença neurológica crônica, pneumopatia crônica, obesidade
47	Dourados	F	90	04/06	21/06	Nada relatado
48	Glória de Dourados	F	40	08/06	21/06	Doença renal crônica
49	Vicentina	M	74	17/06	18/06	Doença renal crônica
50	Dourados	F	64	09/06	22/06	Diabetes
51	Corumbá	M	50	15/06	22/06	Hipertensão e obesidade
52	Corumbá	F	44	15/06	23/06	Hipertensão, diabetes e obesidade
53	Dourados	F	74	22/06	23/06	Cardiopatia e diabetes
54	Guia Lopes da Laguna	M	86	19/05	22/06	Hipertensão
55	Corumbá	M	29	14/06	23/06	Diabetes
56	Ponta Porã	M	70	11/06	23/06	Insuficiência renal crônica, diabetes e AVC
57	Dourados	F	32	07/06	24/06	Nada relatado
58	Naviraí	F	55	23/06	23/06	Doença cardiovascular crônica, pneumopatia crônica, diabetes
59	Dourados	M	66	17/06	24/06	Nada relatado
60	Fátima do Sul	F	73	18/06	24/06	Doença renal crônica, diabetes, Hipertensão
61	Dourados	F	32	16/06	25/06	Nada relatado
62	Dourados	M	64	13/06	25/06	Diabetes
63	Dourados	M	75	23/06	23/06	Doença cardiovascular crônica, diabetes
64	Dourados	M	75	16/06	25/06	Pneumopatia crônica
65	Amambai	M	69	09/06	26/06	Doença Cardiovascular Crônica, diabetes
66	Nova Andradina	F	46	23/06	25/06	Diabetes, doença renal crônica
67	Dourados	M	77	18/06	25/06	Nada relatado

68	Corumbá	M	55	22/06	26/06	Doença cardiovascular crônica, HAS, diabetes
69	Dourados	M	67	11/06	26/06	Hipertensão
70	Ponta Porã	M	87	11/06	27/06	Hipertensão
71	Fátima do Sul	M	69	16/06	26/06	Diabetes, hipertensão
72	Itaporã	F	75	24/06	27/06	Hipertensão, doença cardiovascular e doença neurológica crônica
73	Corumbá	M	71	14/06	27/06	Hipertensão
74	Corumbá	F	88	12/06	28/06	Hipertensão
75	Dourados	M	64	06/06	28/06	Hipertensão, obesidade, diabetes
76	Ponta Porã	M	61	23/06	29/06	Nada relatado
77	Itaquiraí	F	51	18/06	29/06	Doença cardiovascular crônica, hipertensão, obesidade
78	Dourados	M	80	22/06	30/06	Nada relatado
79	Itaquiraí	M	91	26/06	27/06	Nada relatado
80	Amambai	F	64	28/06	28/06	Hipertensão
81	Fátima do Sul	F	44	28/06	28/06	Nada relatado
82	Corumbá	F	80	28/06	29/06	Doença Neurológica Crônica, hipertensão
83	Campo Grande	F	65	28/06	29/06	Pneumopatia crônica
84	Dourados	F	70	26/06	30/06	Doença cardiovascular crônica, diabetes, obesidade
85	Campo Grande	F	65	14/06	30/06	Doença cardiovascular crônica, imunodeficiência/imunodepressão
86	Dourados	M	75	14/06	01/07	Nada relatado
87	Dourados	F	64	15/06	30/06	Doença renal crônica, diabetes, hipertensão
88	Guia Lopes da Laguna	M	71	30/06	01/07	Asma
89	Campo Grande	M	64	25/06	01/07	Doença renal crônica
90	Campo Grande	M	63	19/06	01/07	Doença cardiovascular crônica
91	Campo Grande	F	85	18/06	01/07	Diabetes
92	Corumbá	F	55	19/06	01/07	Nada relatado
93	Campo Grande	M	78	13/06	01/07	Doença cardiovascular e doença neurológica crônica
94	Campo Grande	F	66	28/06	28/06	Diabetes
95	Três Lagoas	M	77	08/06	01/07	Hipertensão
96	Nova Andradina	F	85	23/06	02/07	Diabetes
97	Douradina	M	50	10/06	02/07	Nada relatado
98	Dourados	M	66	28/06	02/07	Doença cardiovascular crônica, diabetes
99	Batayporã	F	79	26/06	01/07	Diabetes, hipertensão
100	Sonora	F	75	01/07	01/07	Nada relatado
101	Dourados	M	77	25/06	25/06	Doença cardiovascular crônica, hipertensão
102	Cassilândia	F	84	26/06	02/07	Diabetes

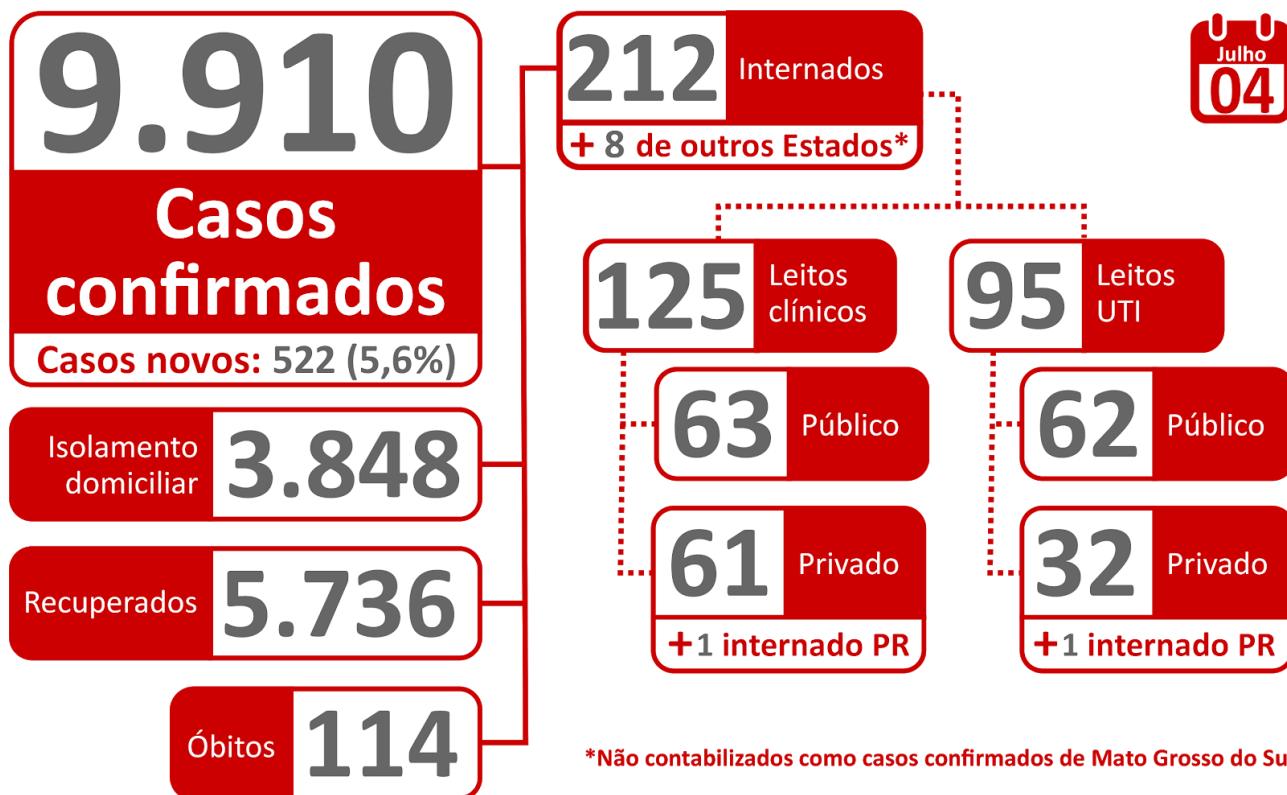
103	Campo Grande	F	75	28/06	02/07	Doença cardiovascular crônica, obesidade
104	Coxim	M	67	02/07	02/07	Doença cardiovascular crônica, diabetes
105	Campo Grande	F	50	27/06	28/06	Doença cardiovascular crônica, diabetes, asma
106	Dourados	F	67	25/06	02/07	Pneumopatia Crônica, hipertensão, obesidade
107	Campo Grande	F	78	24/06	02/07	Nada relatado
108	Dourados	F	58	14/06	03/07	Obesidade, doença cardiovascular e pneumopatia crônica
109	Dourados	M	68	23/06	03/07	Doença cardiovascular crônica, hipertensão
110	Dourados	F	33	01/07	01/07	Asma, obesidade
111	Naviraí	F	59	29/06	02/07	Diabetes
112	Campo Grande	F	85	24/06	03/07	Doença cardiovascular crônica
113	Campo Grande	M	78	28/06	03/07	Doença neurológica crônica
114	Laguna Carapã	F	63	02/07	03/07	Imunodeficiência/imunodepressão, obesidade

*Dados atualizados com base nos sistemas de informações oficiais do Ministério da Saúde - SIVEP GRIPE e e-SUS VE gerado às 08hs do dia 04/07/2020 e publicados neste boletim às 10:30hs de 04/07/2020. Dados sujeitos a alterações pelos municípios nos sistemas de informação oficiais.

**Óbito residente de Dourados ocorreu no Estado do Tocantins.

***Óbito residente de Vicentina ocorreu no Estado de São Paulo.

Situação Atual dos Casos Confirmados COVID-19



Dados sujeitos a alterações pelos municípios nos sistemas de informação oficiais.

Taxa de Ocupação de Leitos SUS para COVID-19

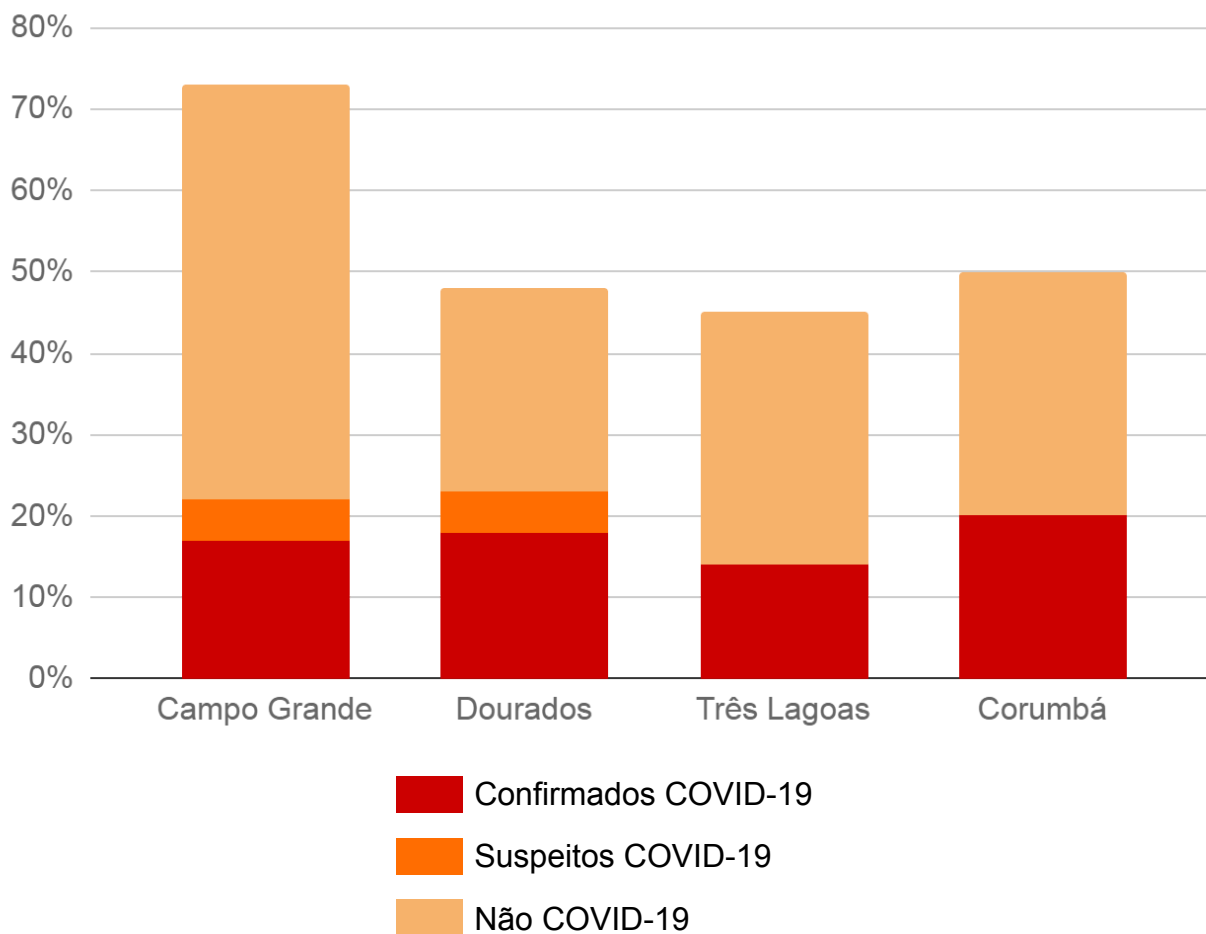
	Leitos Clínicos		Leitos UTI	
	Adulto	Pediátrico	Adulto	Pediátrico
Em processo de ampliação	232	14	50	-
Leitos existentes	670	138	199*	10
Taxa de ocupação	154 (23%)	-	78 (39%)	-

*alguns municípios desabilitaram leito para COVID

Cálculo da taxa de ocupação = $\frac{\text{casos suspeitos} + \text{casos confirmados de COVID-19}}{\text{leitos existentes}}$

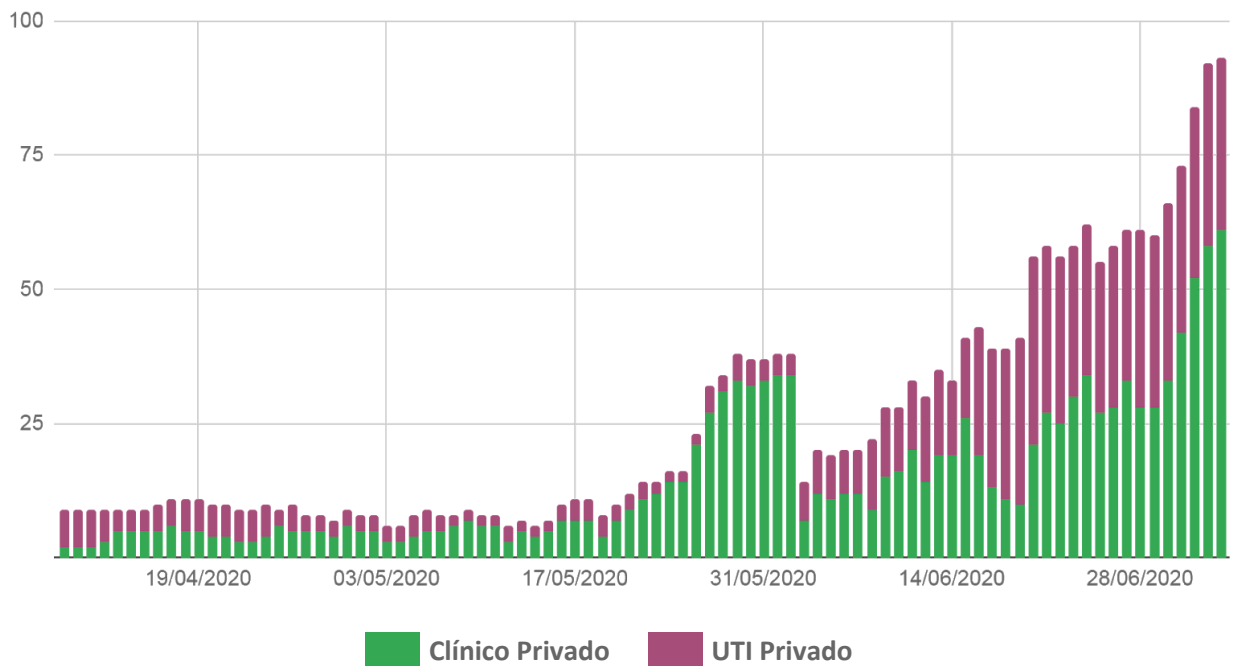
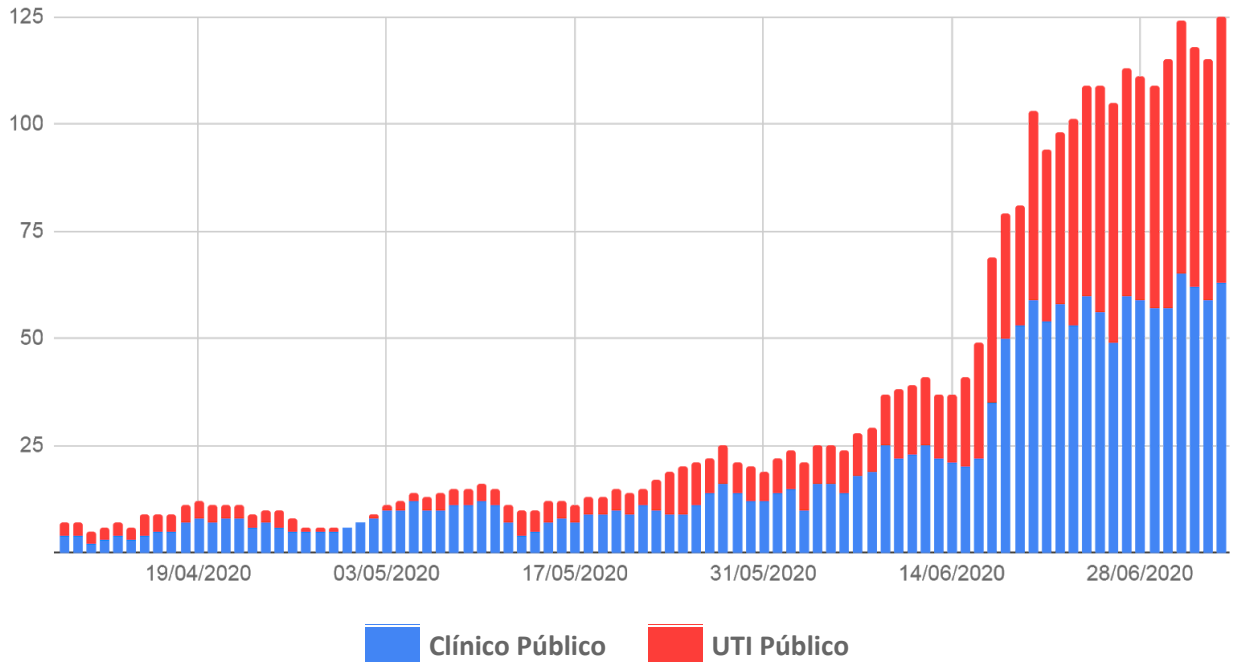
Taxa de Ocupação Global de Leitos UTI SUS por Macrorregião

	Leitos UTI SUS Ofertados Global	Confirmados COVID -19	Suspeitos COVID-19	Não COVID-19	Ocupação Global
Macrorregião Campo Grande	212	17%	5%	51%	73%
Macrorregião Dourados	102	18%	5%	25%	48%
Macrorregião Três Lagoas	35	14%	0%	31%	45%
Macrorregião Corumbá	20	20%	0%	30%	50%

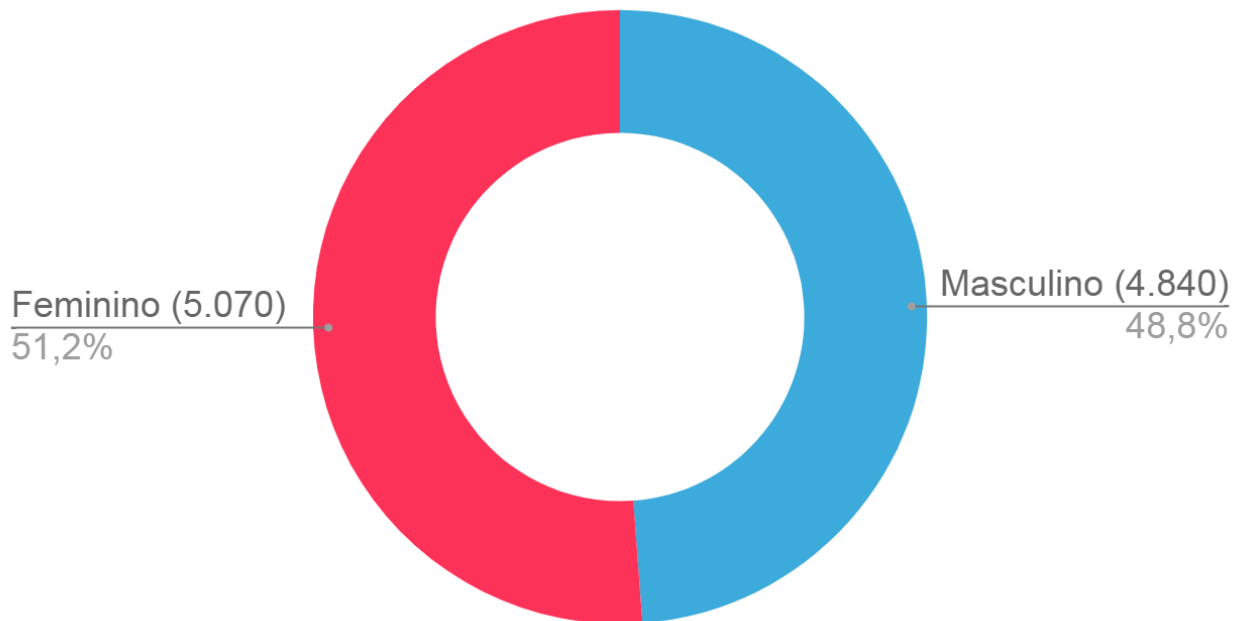
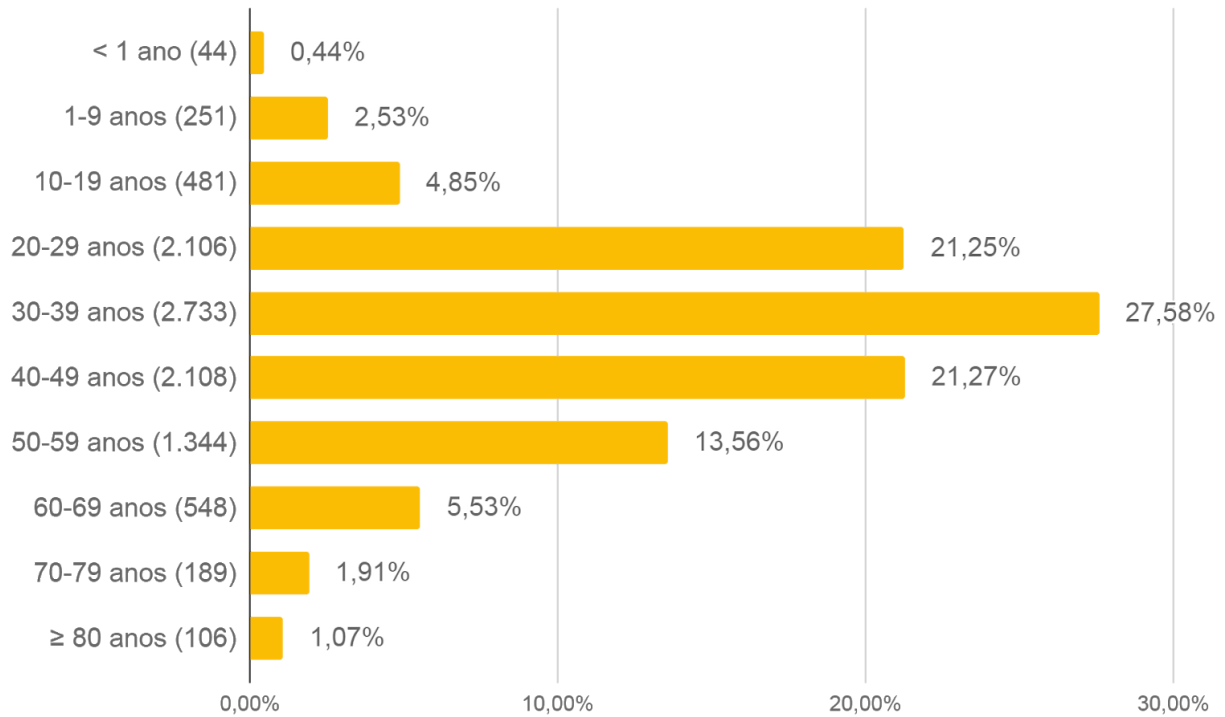


Os dados referentes a ocupação dos leitos de Campo Grande e de Dourados são de responsabilidade das suas respectivas centrais de regulação.

Evolução dos Casos Hospitalizados por Tipo de Leito



Perfil dos Casos Confirmados COVID-19



Dados sujeitos a alterações pelos municípios nos sistemas de informação oficiais.

Casos Confirmados por Tipo de Teste

Município de Residência	RT-PCR		Teste Rápido		Sorologia		Não Informado		Total
Água Clara	6	85,7%	1	14,3%					7
Alcinópolis	2	100,0%							2
Amambai	14	58,3%	10	41,7%					24
Anastácio	2	50,0%	2	50,0%					4
Angélica	1	12,5%	7	87,5%					8
Aparecida do Taboado	10	50,0%	10	50,0%					20
Aquidauana	5	71,4%	2	28,6%					7
Aral Moreira	1	7,1%	13	92,9%					14
Bandeirantes	1	25,0%	3	75,0%					4
Bataguassu	3	5,4%	53	94,6%					56
Batayporã	11	27,5%	29	72,5%					40
Bela Vista	2	100,0%							2
Bodoquena	1	100,0%							1
Bonito	43	47,8%	47	52,2%					90
Brasilândia	21	70,0%	9	30,0%					30
Caarapó	16	53,3%	13	43,3%			1	3,3%	30
Camapuã	3	75,0%	1	25,0%					4
Campo Grande	1.473	48,6%	1.530	50,5%	22	0,7%	4	0,1%	3.029
Caracol	5	33,3%	10	66,7%					15
Cassilândia	5	22,7%	16	72,7%	1	4,5%			22
Chapadão do Sul	22	12,6%	152	87,4%					174
Corguinho	3	33,3%	6	66,7%					9
Coronel Sapucaia	2	100,0%							2
Corumbá	238	59,5%	162	40,5%					400
Costa Rica	42	72,4%	16	27,6%					58
Coxim	7	31,8%	15	68,2%					22
Deodópolis	28	59,6%	19	40,4%					47
Douradina	81	73,0%	30	27,0%					111
Dourados	1.979	67,1%	962	32,6%	7	0,2%			2.948
Eldorado	3	50,0%	2	33,3%			1	16,7%	6
Fátima do Sul	203	85,7%	34	14,3%					237
Glória de Dourados	21	70,0%	9	30,0%					30
Guia Lopes da Laguna	165	65,2%	88	34,8%					253
Iguatemi	9	69,2%	4	30,8%					13
Inocência	1	100,0%							1
Itaporã	106	86,2%	17	13,8%					123
Itaquiraí	17	38,6%	27	61,4%					44
Ivinhema	24	45,3%	29	54,7%					53
Jardim	40	78,4%	11	21,6%					51

Jateí			21	100,0%					21
Juti	11	100,0%							11
Ladário	35	67,3%	17	32,7%					52
Laguna Carapã	6	60,0%	4	40,0%					10
Maracaju	18	23,7%	57	75,0%	1	1,3%			76
Miranda	3	100,0%							3
Mundo Novo	36	53,7%	31	46,3%					67
Naviraí	72	56,7%	55	43,3%					127
Nioaque	1	50,0%	1	50,0%					2
Nova Alvorada do Sul	4	16,0%	20	80,0%			1	4,0%	25
Nova Andradina	18	30,5%	41	69,5%					59
Novo Horizonte do Sul	7	50,0%	7	50,0%					14
Paraíso das Águas	4	66,7%	2	33,3%					6
Paranaíba	11	8,2%	123	91,8%					134
Paranhos			1	100,0%					1
Ponta Porã	61	43,9%	78	56,1%					139
Porto Murtinho	7	28,0%	18	72,0%					25
Ribas do Rio Pardo	13	72,2%	5	27,8%					18
Rio Brilhante	217	54,9%	178	45,1%					395
Rio Negro	3	100,0%							3
Rio Verde de Mato Grosso	2	16,7%	10	83,3%					12
Rochedo	1	2,8%	35	97,2%					36
Santa Rita do Pardo	6	30,0%	14	70,0%					20
São Gabriel do Oeste	70	40,9%	101	59,1%					171
Selvíria	1	100,0%							1
Sidrolândia	23	54,8%	18	42,9%	1	2,4%			42
Sonora	30	60,0%	20	40,0%					50
Tacuru	3	33,3%	6	66,7%					9
Taquarussu	1	50,0%	1	50,0%					2
Terenos	8	57,1%	6	42,9%					14
Três Lagoas	164	54,3%	138	45,7%					302
Vicentina	51	70,8%	21	29,2%					72
Total de testes	5.503	55,5%	4.368	44,1%	32	0,3%	7	0,1%	9.910

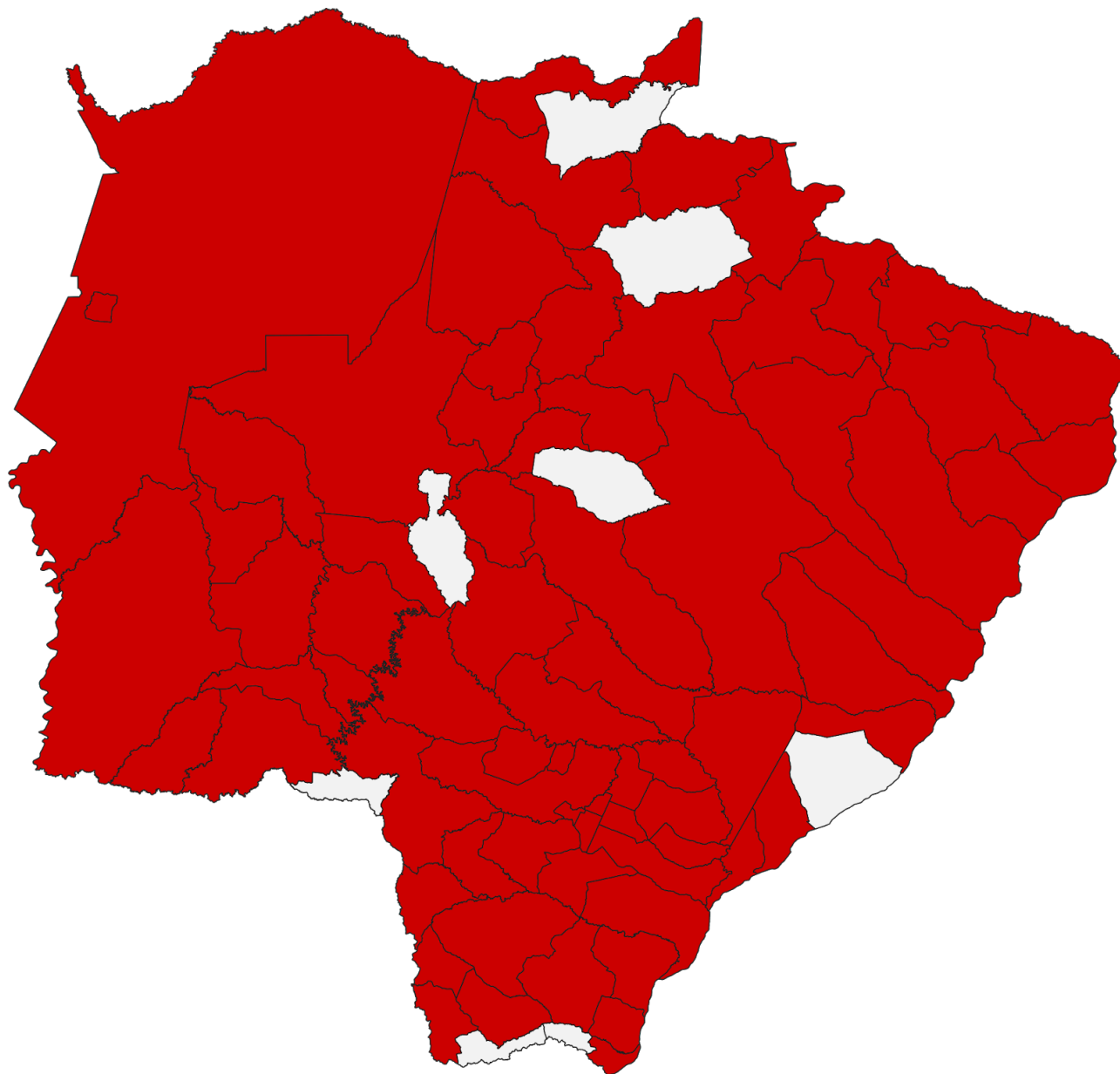
RT-PCR: O diagnóstico laboratorial para identificação do vírus SARS-CoV-2 é realizado por meio das técnicas de RT-PCR em tempo real e sequenciamento parcial ou total do genoma viral.

Teste rápido: O teste rápido é utilizado para detecção anticorpos IgM e IgG contra o coronavírus e tem por base a metodologia de cromatografia de fluxo lateral. São testes qualitativos para triagem e auxílio diagnóstico.

Sorologia: Detecta a presença de anticorpos específicos de Classe IgA, IgM e/ou IgG contra o vírus SARS-CoV-2 pela metodologia de enzima imunoensaio ou imunoensaio por quimioluminescência. São testes quantitativos, que fornecem dados adicionais para a interpretação dos resultados.

Não informado: Quando não foi realizado o devido preenchimento pelo município notificador nos sistemas de informação oficiais (e-SUS VE e SIVEP Gripe).

Distribuição Espacial dos Casos Confirmados de COVID-19 - MS

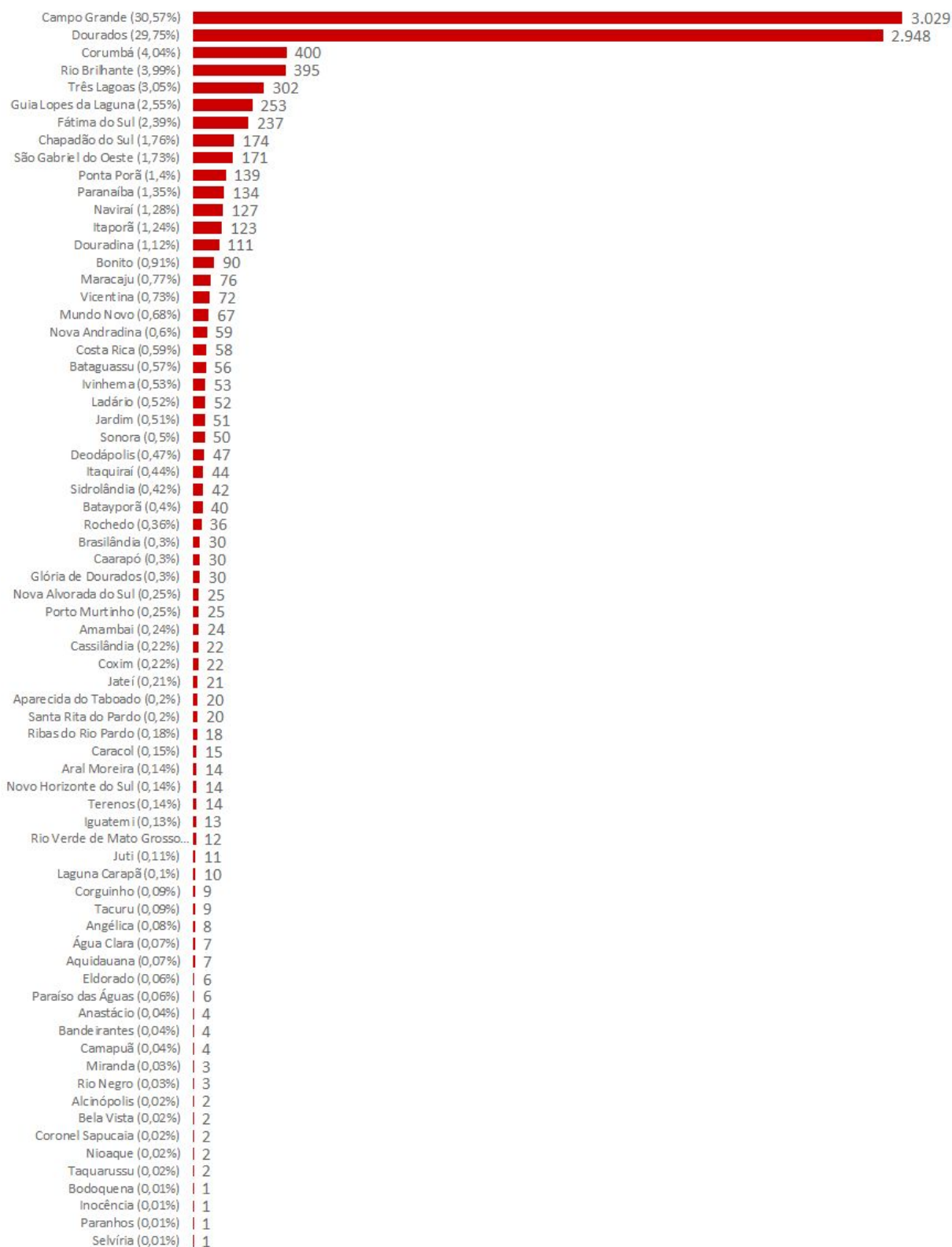


■ Casos confirmados: **9.910**

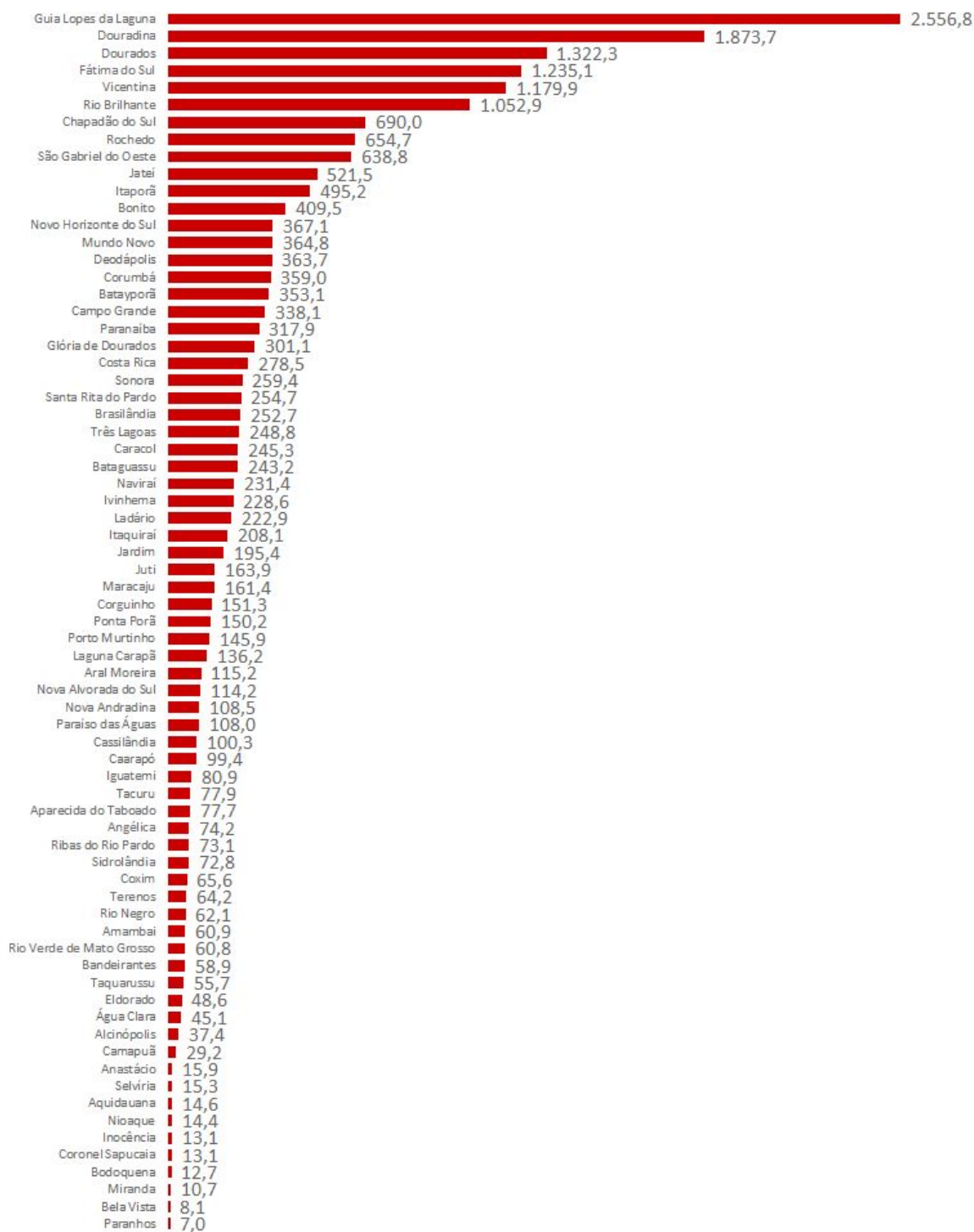
Municípios com casos confirmados: **71 de 79**
(90%)

Dados sujeitos a alterações pelos municípios nos sistemas de informação oficiais.

Frequência dos Casos Confirmados de COVID-19 - MS



Incidência dos Casos Confirmados de COVID-19 por 100.000/Habitantes*



*Estimativa de população em 2019, IBGE.

Dados sujeitos a alterações pelos municípios nos sistemas de informação oficiais.

**Casos de SRAG e SG* aguardando encerramento no sistema de informação,
Mato Grosso do Sul, 2020.**

Município de Residência	Nº Casos
Água Clara	15
Alcinópolis	1
Amambai	47
Anastácio	9
Angélica	7
Antônio João	5
Aparecida do Taboado	18
Aquidauana	35
Aral Moreira	10
Bandeirantes	5
Bataguassu	65
Batayporã	20
Bela Vista	1
Bodoquena	6
Bonito	21
Brasilândia	30
Caarapó	42
Camapuã	5
Campo Grande	1.434
Caracol	7
Cassilândia	37
Chapadão do Sul	11
Corguinho	12
Coronel Sapucaia	8
Corumbá	132
Costa Rica	32
Coxim	15
Deodópolis	2
Dois Irmãos do Buriti	1
Douradina	10
Dourados	1.012
Eldorado	11
Fátima do Sul	38

Figueirão	1
Glória de Dourados	24
Guia Lopes da Laguna	12
Iguatemi	8
Inocência	4
Itaporã	57
Itaquiraí	39
Ivinhema	17
Japorã	1
Jaraguari	2
Jardim	10
Jateí	15
Juti	16
Ladário	37
Laguna Carapã	8
Maracaju	71
Miranda	1
Mundo Novo	74
Naviraí	27
Nioaque	2
Nova Alvorada do Sul	6
Nova Andradina	9
Novo Horizonte do Sul	7
Paraíso das Águas	1
Paranaíba	5
Paranhos	1
Pedro Gomes	1
Ponta Porã	43
Porto Murtinho	44
Ribas do Rio Pardo	14
Rio Brilhante	94
Rio Negro	2
Rio Verde de Mato Grosso	6
Rochedo	4
Santa Rita do Pardo	65
São Gabriel do Oeste	21

Sete Quedas	1
Sidrolândia	40
Sonora	25
Tacuru	12
Taquarussu	1
Terenos	25
Três Lagoas	189
Vicentina	4
TOTAL	4.150

Fonte: SES/MS

*SG em profissionais de saúde, força de segurança, contatos domiciliares de caso confirmados, idosos ou portadores de condições de saúde crônicas.

SRAGs hospitalizados, óbitos por SRAG e amostras provenientes das unidades sentinelas de Influenza são testadas para Influenza A H1N1, Influenza A H3N2, Influenza B, Metapneumovírus, Adenovírus, Rinovírus, Vírus Sincicial Respiratório, Parainfluenza 1, 2, 3 e COVID-19.

Dados sujeitos a alterações pelos municípios nos sistemas de informação oficiais.

Medidas Importantes

- Para contenção da transmissibilidade do COVID-19, deverá ser adotada como medida não farmacológica, o isolamento domiciliar da pessoa com sintomas respiratórios e das pessoas que residam no mesmo endereço, ainda que estejam assintomáticos, devendo permanecer em isolamento pelo período máximo de 14 (quatorze) dias.
- Considera-se pessoa com sintomas respiratórios, a apresentação de tosse seca, dor de garganta, ou dificuldade respiratória, acompanhada ou não de febre.
- Os indivíduos com febre e/ou sintomas respiratórios são aconselhados a usar a máscara. É importante lavar as mãos com água e sabão ou álcool em gel a 70% antes de colocar a máscara facial. Além disso, deve-se substituir a máscara por uma nova limpa e seca, assim que ela se tornar úmida.
- As pessoas com mais de 60 anos de idade, devem observar o distanciamento social, restringindo seus deslocamentos para realização de atividades estritamente necessárias, evitando transporte de utilização coletiva, viagens e eventos esportivos, artísticos, culturais, científicos, comerciais e religiosos e outros com concentração próxima de pessoas.

NOTIFICAÇÃO IMEDIATA: Todos os casos devem ser registrados por serviços públicos e privados, por meio do preenchimento da ficha de **SRAG HOSPITALIZADO - SIVEP GRIPE, dentro das primeiras 24 horas** a partir da suspeita clínica.

**CAMPO GRANDE, CORUMBÁ, DOURADOS, NAVIRAÍ, PONTA PORÃ, TRÊS LAGOAS:
INSEREM NO SIVEP GRIPE.**

DEMAIS MUNICÍPIOS ENVIAM A FICHA AO CIEVS.

PLANTÃO CIEVS 24HS - 98477-3435

cievs.ms@hotmail.com