



# BOLETIM CORONAVÍRUS

## Casos COVID-19 - Mato Grosso do Sul, 2020\*

	Casos Notificados		Casos Confirmados		Casos Descartados		Amostras em análise no LACEN		Casos sem Encerramento no sistema pelos municípios	
	Quantidade	%	Quantidade	%	Quantidade	%	Quantidade	%	Quantidade	%
<b>MS</b>	40.006	100%	8.020	20%	27.749	69,4%	2.276	5,7%	1.961	4,9%
Drive-Thru Campo Grande (PCR + TR)	8.639	100%	622	7,2%	8.017	92,8%	0	0%	0	0%
Drive-Thru Dourados (PCR + TR)	4.290	100%	1.032	24,1%	3.258	75,9%	0	0%	0	0%
Drive-Thru Três Lagoas (PCR + TR)	1.187	100%	156	13,1%	1.031	86,9%	0	0%	0	0%
Drive-Thru Corumbá (PCR + TR)	1.354	100%	305	22,5%	1.049	77,5%	0	0%	0	0%
<b>Total**</b>	<b>54.909</b>	<b>100%</b>	<b>10.089</b>	<b>18,4%</b>	<b>40.583</b>	<b>73,9%</b>	<b>2.276</b>	<b>4,1%</b>	<b>1.961</b>	<b>3,6%</b>

Fonte: SES/MS

\*Dados atualizados com base nos sistemas de informações oficiais do Ministério da Saúde - SIVEP GRIPE e e-SUS VE gerado às 19hs do dia 04/07/2020 e publicados neste boletim às 10:30hs de 05/07/2020. Dados sujeitos a alterações pelos municípios nos sistemas de informação oficiais.

\*\*Dados sujeitos a alteração pelos municípios nos sistemas de informação oficiais.

Os dados publicados a partir de 19/05/2020, tem como fonte de dados os sistemas de informações oficiais SIVEP GRIPE e E-SUS VE. Os dados informados são alimentados pelos municípios.

## Drive-Thru - Testes Rápidos

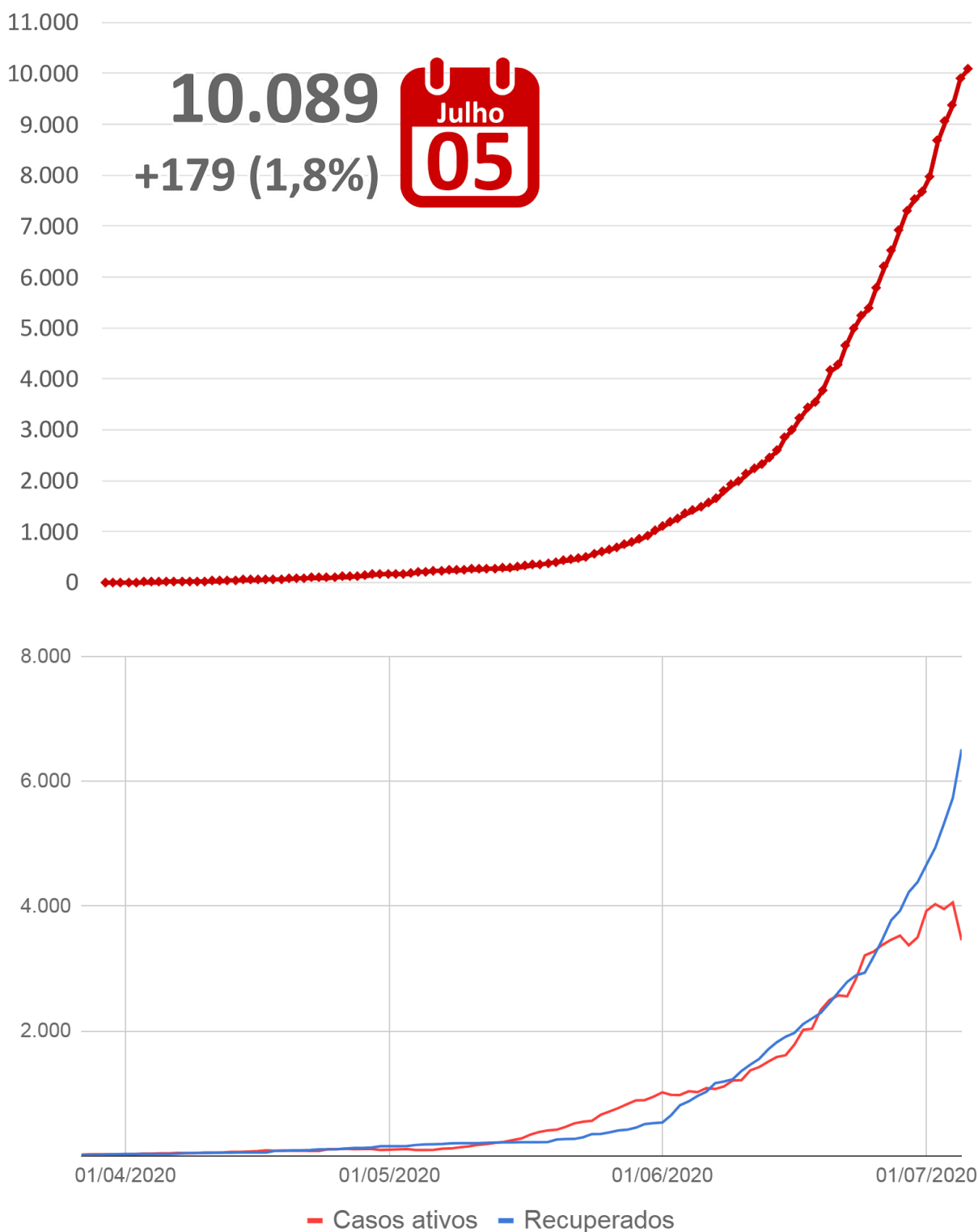
TESTES RÁPIDOS Drive-Thru COVID-19 em Campo Grande			
Testados	Positivos	Taxa de Positividade	Negativos
2.066	80	3,9%	1.986

TESTES RÁPIDOS Drive-Thru COVID-19 em Dourados			
Testados	Positivos	Taxa de Positividade	Negativos
1.535	270	17,6%	1.265

TESTES RÁPIDOS Drive-Thru COVID-19 em Três Lagoas			
Testados	Positivos	Taxa de Positividade	Negativos
298	17	5,7%	281

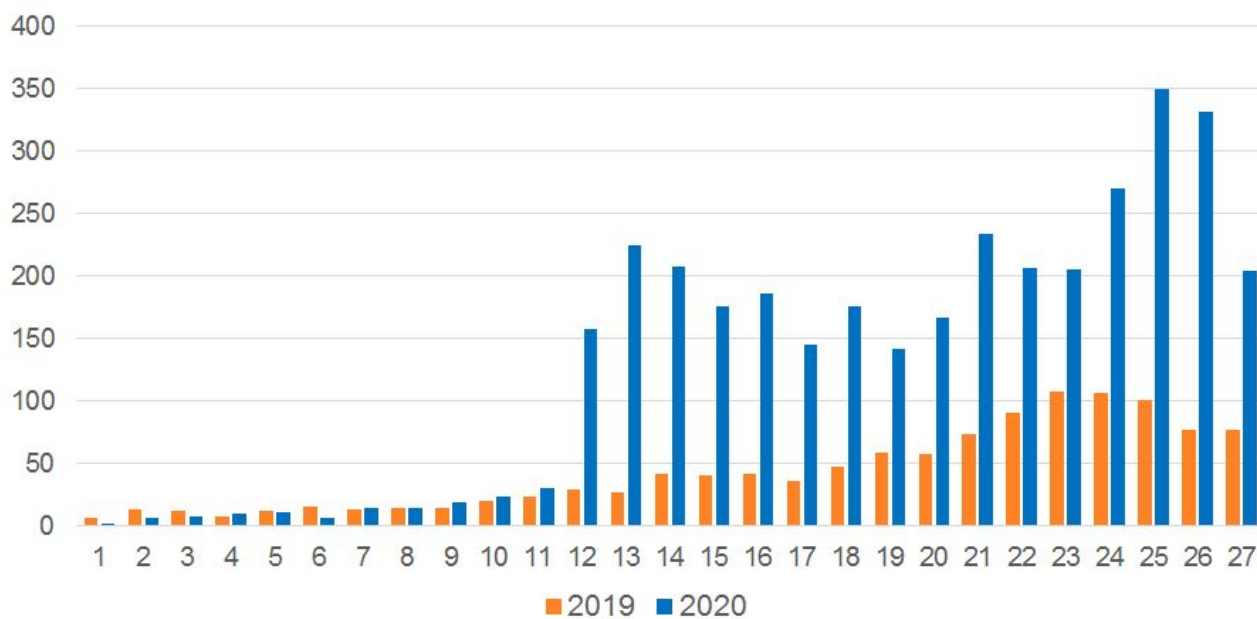
TESTES RÁPIDOS Drive-Thru COVID-19 em Corumbá			
Testados	Positivos	Taxa de Positividade	Negativos
343	25	7,3%	318

## Casos Confirmados COVID-19



Dados sujeitos a alterações pelos municípios nos sistemas de informação oficiais.

## Casos Notificados de SRAG por Semana Epidemiológica



Município de residência	Atualizações do dia*
Campo Grande	+58
Dourados	+47
Rio Brilhante	+10
Corumbá	+8
Três Lagoas	+7
Coxim	+6
Deodápolis	+5
Naviraí	+4
Chapadão do Sul	+3
Fátima do Sul	+3
Iguatemi	+3
Juti	+3
Laguna Carapã	+3
Porto Murtinho	+3
Vicentina	+3
Bataguassu	+2
Costa Rica	+2
São Gabriel do Oeste	+2
Anastácio	+1
Aral Moreira	+1
Bandeirantes	+1
Brasilândia	+1
Camapuã	+1
Itaquiraí	+1
Paranaíba	+1
Ribas do Rio Pardo	+1
Sidrolândia	+1
Terenos	+1
Aquidauana	-1
Nova Andradina	-2
<b>TOTAL</b>	<b>+179</b>

\*Dados atualizados com base nos sistemas de informações oficiais do Ministério da Saúde - SIVEP GRIPE e e-SUS VE gerado às 19hs do dia 04/07/2020 e publicados neste boletim às 10:30hs de 05/07/2020. Dados sujeitos a alterações pelos municípios nos sistemas de informação oficiais.

Dados sujeitos a alterações pelos municípios, nos sistemas de informação oficiais.  
Em caso de diminuição de casos, considerar a correção de inconsistências, por exemplo, duplicidades.

Para visualizar os casos confirmados detalhados, acessar:  
<https://www.vs.saude.ms.gov.br/Geral/vigilancia-saude/vigilancia-epidemiologica/boletim-epidemiologico/covid-19/>

Para mais informações acessar: <http://mais.saude.ms.gov.br>

## Óbitos

117

Letalidade  
1,2%

### Óbitos Confirmados COVID-19, Mato Grosso do Sul, 2020\*

	Município de Residência	Sexo	Idade	Data Notificação	Data Óbito	Comorbidades
1	Batayporã	F	64	24/03	31/03	Pneumopatia crônica
2	Batayporã	F	66	27/03	06/04	Hipertensão e diabetes
3	Campo Grande	F	71	12/04	12/04	Cardiopatia e diabetes
4	Campo Grande	F	63	28/03	13/04	Câncer
5	Três Lagoas	F	81	06/04	15/04	Hipertensão e diabetes
6	Três Lagoas	M	87	15/04	21/04	Hipertensão e diabetes
7	Três Lagoas	F	76	16/04	23/04	HAS e Alzheimer
8	Paranaíba	F	76	09/04	24/04	DPOC
9	Dourados**	M	56	23/04	25/04	Nada relatado
10	Campo Grande	M	74	24/03	03/05	Hipertensão e diabetes
11	Campo Grande	M	95	16/04	06/05	Senilidade
12	Vicentina***	M	62	29/04	01/05	Câncer
13	Brasilândia	M	58	05/05	12/05	Diabetes
14	Campo Grande	M	38	30/04	14/05	Diabetes, doença cardiovascular crônica e obesidade
15	Três Lagoas	M	53	12/05	15/05	Diabetes
16	Brasilândia	F	70	02/05	17/05	Hipertensão e diabetes
17	Campo Grande	F	83	06/05	20/05	DPOC, HAS, cardiopatia, obesidade
18	Três Lagoas	F	78	22/05	24/05	Pneumopatia crônica
19	Dourados	F	27	27/05	29/05	Nada relatado
20	Campo Grande	M	61	26/05	30/05	Hipertensão e diabetes
21	Campo Grande	F	51	29/05	04/06	Nada relatado
22	Itaporã	F	63	06/06	06/06	Diabetes e doença cardiovascular crônica
23	Iguatemi	M	84	07/06	07/06	Hipertensão
24	Itaporã	M	66	26/05	09/06	Hipertensão
25	Rio Brillhante	M	80	01/06	11/06	Hipertensão e diabetes
26	Sidrolândia	F	61	07/06	07/06	Hipertensão e diabetes
27	Ponta Porã	M	52	27/05	11/06	HAS e obesidade
28	Corumbá	M	53	29/05	12/06	Hipertensão e diabetes
29	Dourados	F	65	12/06	12/06	Hipertensão e diabetes
30	Douradina	M	80	13/06	13/06	Nada relatado
31	Dourados	F	54	03/06	13/06	Diabetes e doença cardiovascular crônica

32	Dourados	M	81	05/06	14/06	Hipertensão
33	Deodápolis	M	67	13/06	14/06	Doença renal crônica
34	Paranaíba	F	86	09/06	15/06	Nada relatado
35	Rio Brillhante	F	70	12/06	14/06	Hipertensão e diabetes
36	Corumbá	M	59	05/06	15/06	Hipertensão
37	Anastácio	M	40	14/06	17/06	Nada relatado
38	Dourados	M	82	06/06	17/06	Hipertensão e diabetes
39	Dourados	F	40	09/06	18/06	Doença renal crônica
40	Dourados	M	59	30/05	18/06	Diabetes
41	Dourados	F	49	10/06	19/06	Hipertensão, diabetes, ICC e insuficiência renal crônica
42	Itaporã	M	73	16/06	19/06	Hipertensão, diabetes e cardiopatia
43	Dourados	F	95	17/06	19/06	Hipertensão e diabetes
44	Itaquiraí	M	52	20/06	19/06	Diabetes, doença renal crônica, obesidade
45	Corumbá	M	52	05/06	20/06	Obesidade, hipertensão
46	Guia Lopes da Laguna	M	83	18/05	20/06	Doença neurológica crônica, pneumopatia crônica, obesidade
47	Dourados	F	90	04/06	21/06	Nada relatado
48	Glória de Dourados	F	40	08/06	21/06	Doença renal crônica
49	Vicentina	M	74	17/06	18/06	Doença renal crônica
50	Dourados	F	64	09/06	22/06	Diabetes
51	Corumbá	M	50	15/06	22/06	Hipertensão e obesidade
52	Corumbá	F	44	15/06	23/06	Hipertensão, diabetes e obesidade
53	Dourados	F	74	22/06	23/06	Cardiopatia e diabetes
54	Guia Lopes da Laguna	M	86	19/05	22/06	Hipertensão
55	Corumbá	M	29	14/06	23/06	Diabetes
56	Ponta Porã	M	70	11/06	23/06	Insuficiência renal crônica, diabetes e AVC
57	Dourados	F	32	07/06	24/06	Nada relatado
58	Naviraí	F	55	23/06	23/06	Doença cardiovascular crônica, pneumopatia crônica, diabetes
59	Dourados	M	66	17/06	24/06	Nada relatado
60	Fátima do Sul	F	73	18/06	24/06	Doença renal crônica, diabetes, Hipertensão
61	Dourados	F	32	16/06	25/06	Nada relatado
62	Dourados	M	64	13/06	25/06	Diabetes
63	Dourados	M	75	23/06	23/06	Doença cardiovascular crônica, diabetes
64	Dourados	M	75	16/06	25/06	Pneumopatia crônica
65	Amambai	M	69	09/06	26/06	Doença Cardiovascular Crônica, diabetes
66	Nova Andradina	F	46	23/06	25/06	Diabetes, doença renal crônica
67	Dourados	M	77	18/06	25/06	Nada relatado



68	Corumbá	M	55	22/06	26/06	Doença cardiovascular crônica, HAS, diabetes
69	Dourados	M	67	11/06	26/06	Hipertensão
70	Ponta Porã	M	87	11/06	27/06	Hipertensão
71	Fátima do Sul	M	69	16/06	26/06	Diabetes, hipertensão
72	Itaporã	F	75	24/06	27/06	Hipertensão, doença cardiovascular e doença neurológica crônica
73	Corumbá	M	71	14/06	27/06	Hipertensão
74	Corumbá	F	88	12/06	28/06	Hipertensão
75	Dourados	M	64	06/06	28/06	Hipertensão, obesidade, diabetes
76	Ponta Porã	M	61	23/06	29/06	Nada relatado
77	Itaquiraí	F	51	18/06	29/06	Doença cardiovascular crônica, hipertensão, obesidade
78	Dourados	M	80	22/06	30/06	Nada relatado
79	Itaquiraí	M	91	26/06	27/06	Nada relatado
80	Amambai	F	64	28/06	28/06	Hipertensão
81	Fátima do Sul	F	44	28/06	28/06	Nada relatado
82	Corumbá	F	80	28/06	29/06	Doença Neurológica Crônica, hipertensão
83	Campo Grande	F	65	28/06	29/06	Pneumopatia crônica
84	Dourados	F	70	26/06	30/06	Doença cardiovascular crônica, diabetes, obesidade
85	Campo Grande	F	65	14/06	30/06	Doença cardiovascular crônica, imunodeficiência/imunodepressão
86	Dourados	M	75	14/06	01/07	Nada relatado
87	Dourados	F	64	15/06	30/06	Doença renal crônica, diabetes, hipertensão
88	Guia Lopes da Laguna	M	71	30/06	01/07	Asma
89	Campo Grande	M	64	25/06	01/07	Doença renal crônica
90	Campo Grande	M	63	19/06	01/07	Doença cardiovascular crônica
91	Campo Grande	F	85	18/06	01/07	Diabetes
92	Corumbá	F	55	19/06	01/07	Nada relatado
93	Campo Grande	M	78	13/06	01/07	Doença cardiovascular e doença neurológica crônica
94	Campo Grande	F	66	28/06	28/06	Diabetes
95	Três Lagoas	M	77	08/06	01/07	Hipertensão
96	Nova Andradina	F	85	23/06	02/07	Diabetes
97	Douradina	M	50	10/06	02/07	Nada relatado
98	Dourados	M	66	28/06	02/07	Doença cardiovascular crônica, diabetes
99	Batayporã	F	79	26/06	01/07	Diabetes, hipertensão
100	Sonora	F	75	01/07	01/07	Nada relatado
101	Dourados	M	77	25/06	25/06	Doença cardiovascular crônica, hipertensão
102	Cassilândia	F	84	26/06	02/07	Diabetes

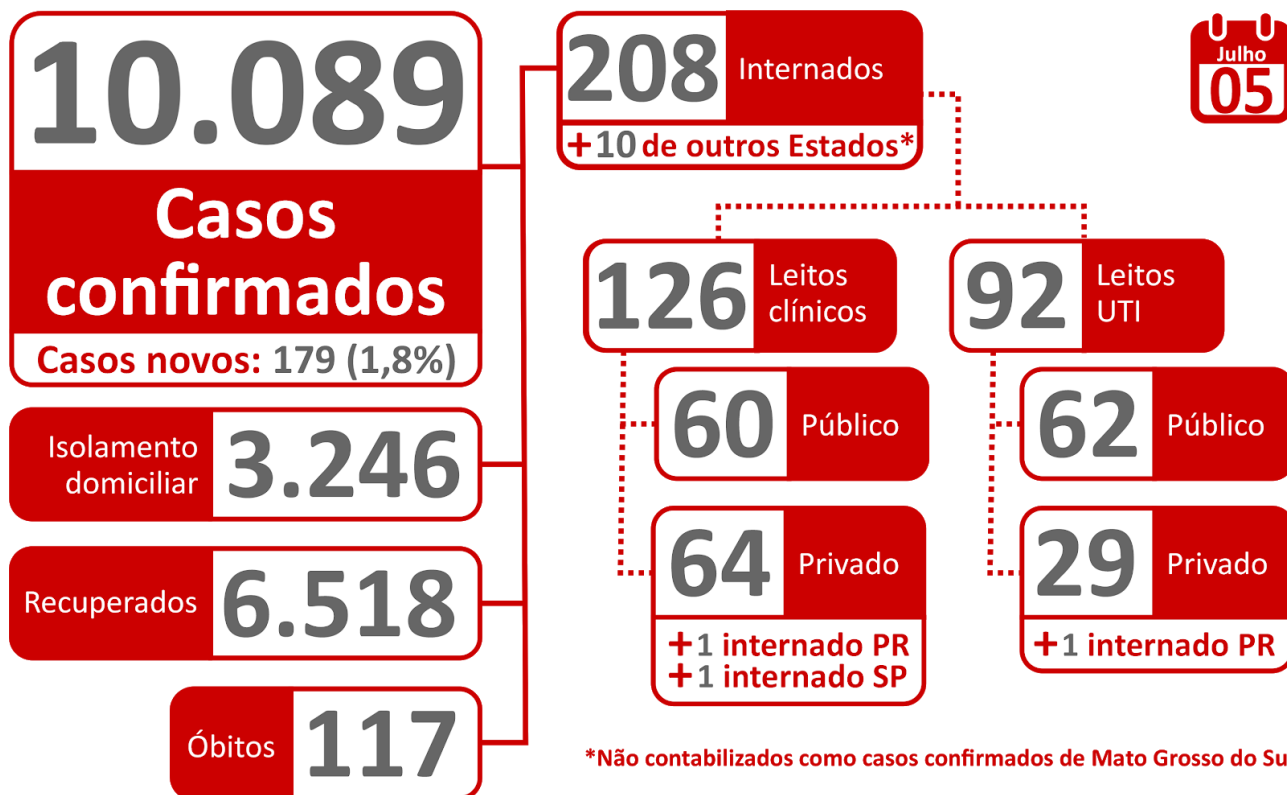
103	Campo Grande	F	75	28/06	02/07	Doença cardiovascular crônica, obesidade
104	Coxim	M	67	02/07	02/07	Doença cardiovascular crônica, diabetes
105	Campo Grande	F	50	27/06	28/06	Doença cardiovascular crônica, diabetes, asma
106	Dourados	F	67	25/06	02/07	Pneumopatia Crônica, hipertensão, obesidade
107	Campo Grande	F	78	24/06	02/07	Nada relatado
108	Dourados	F	58	14/06	03/07	Obesidade, doença cardiovascular e pneumopatia crônica
109	Dourados	M	68	23/06	03/07	Doença cardiovascular crônica, hipertensão
110	Dourados	F	33	01/07	01/07	Asma, obesidade
111	Naviraí	F	59	29/06	02/07	Diabetes
112	Campo Grande	F	85	24/06	03/07	Doença cardiovascular crônica
113	Campo Grande	M	78	28/06	03/07	Doença neurológica crônica
114	Laguna Carapã	F	63	02/07	03/07	Imunodeficiência/imunodepressão, obesidade
115	Paranaíba	M	93	29/06	01/07	Hipertensão
116	Costa Rica	M	75	14/06	03/07	Doença renal crônica, hipertensão
117	Campo Grande	M	92	04/07	04/07	Diabetes

\*Dados atualizados com base nos sistemas de informações oficiais do Ministério da Saúde - SIVEP GRIPE e e-SUS VE gerado às 17hs do dia 04/07/2020 e publicados neste boletim às 10:30hs de 05/07/2020. Dados sujeitos a alterações pelos municípios nos sistemas de informação oficiais.

\*\*Óbito residente de Dourados ocorreu no Estado do Tocantins.

\*\*\*Óbito residente de Vicentina ocorreu no Estado de São Paulo.

## Situação Atual dos Casos Confirmados COVID-19



Dados sujeitos a alterações pelos municípios nos sistemas de informação oficiais.

## Taxa de Ocupação de Leitos SUS para COVID-19

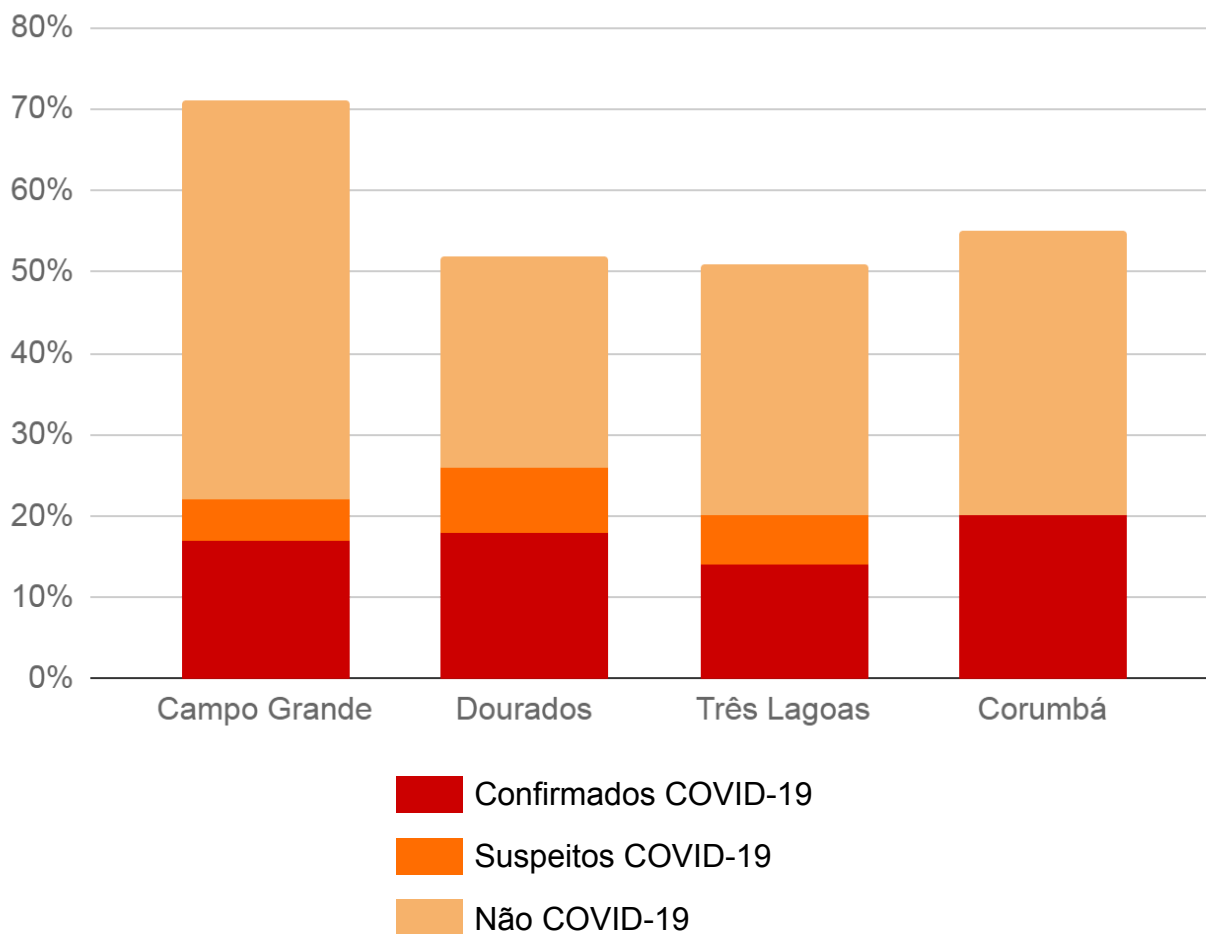
	Leitos Clínicos		Leitos UTI	
	Adulto	Pediátrico	Adulto	Pediátrico
Em processo de ampliação	232	14	50	-
Leitos existentes	670	138	199*	10
Taxa de ocupação	143 (21%)	-	83 (42%)	-

\*alguns municípios desabilitaram leito para COVID

Cálculo da taxa de ocupação =  $\frac{\text{casos suspeitos} + \text{casos confirmados de COVID-19}}{\text{leitos existentes}}$

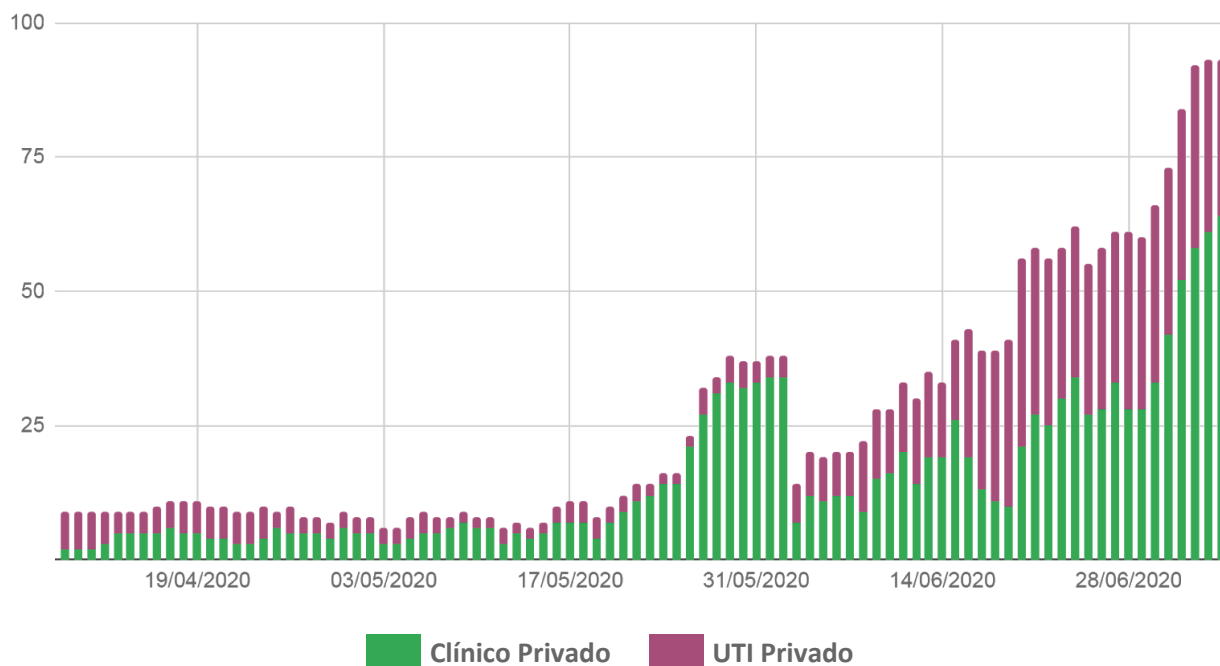
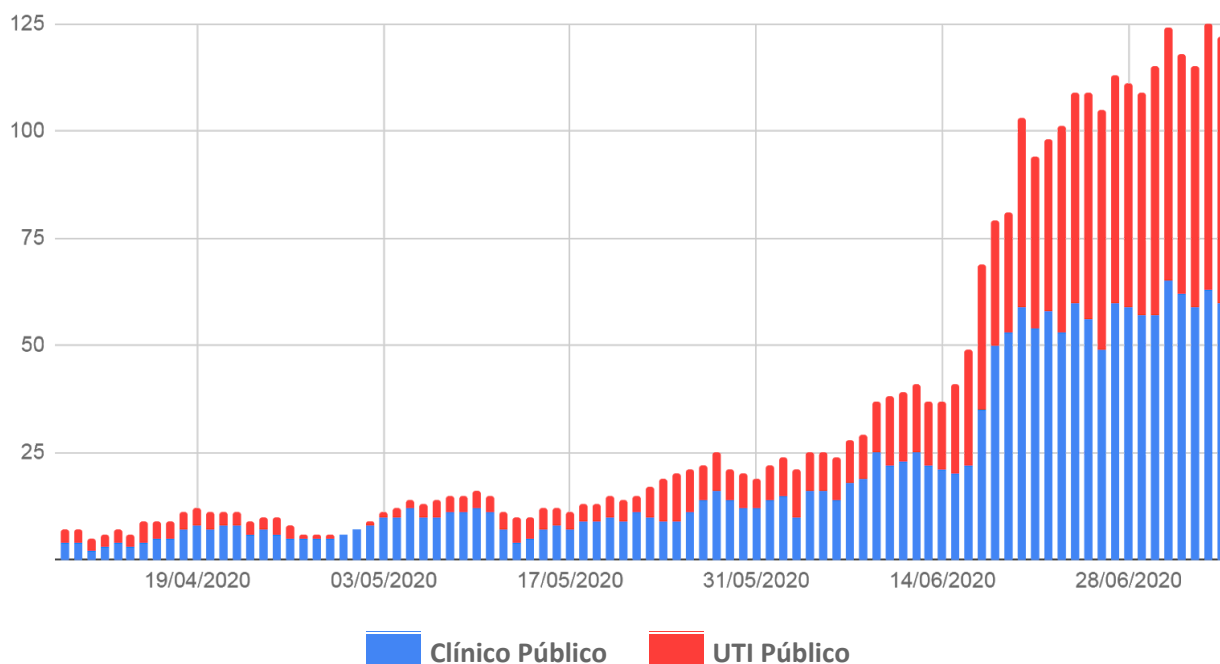
## Taxa de Ocupação Global de Leitos UTI SUS por Macrorregião

	Leitos UTI SUS Ofertados Global	Confirmados COVID -19	Suspeitos COVID-19	Não COVID-19	Ocupação Global
Macrorregião Campo Grande	212	17%	5%	49%	71%
Macrorregião Dourados	102	18%	8%	26%	52%
Macrorregião Três Lagoas	35	14%	6%	31%	51%
Macrorregião Corumbá	20	20%	0%	35%	55%

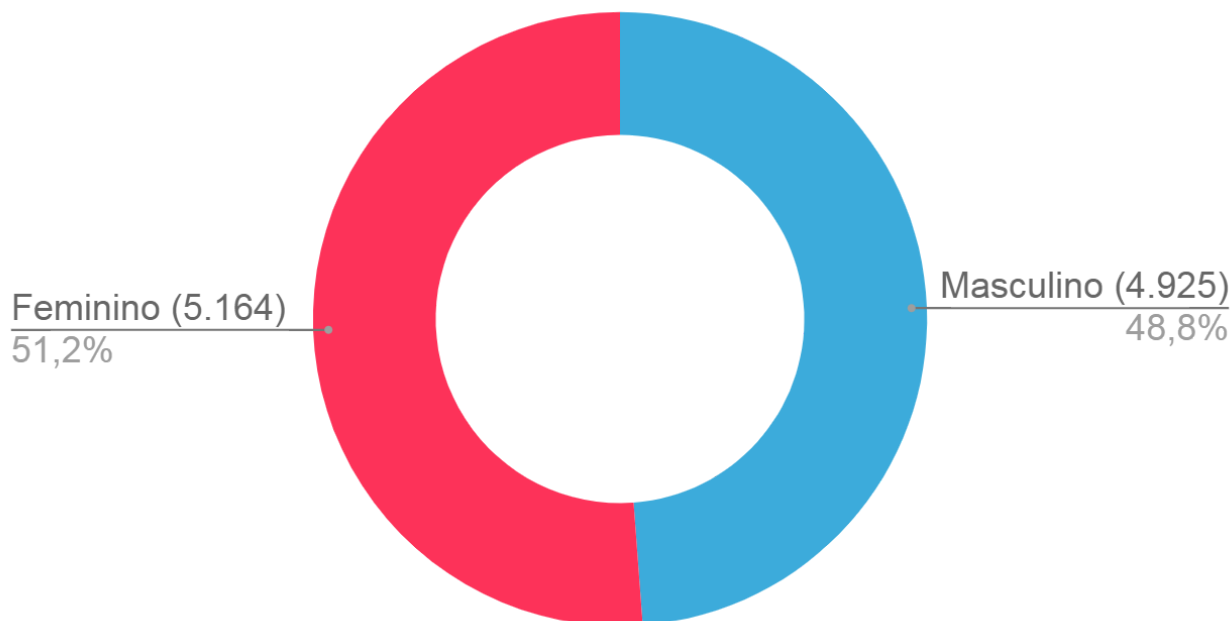
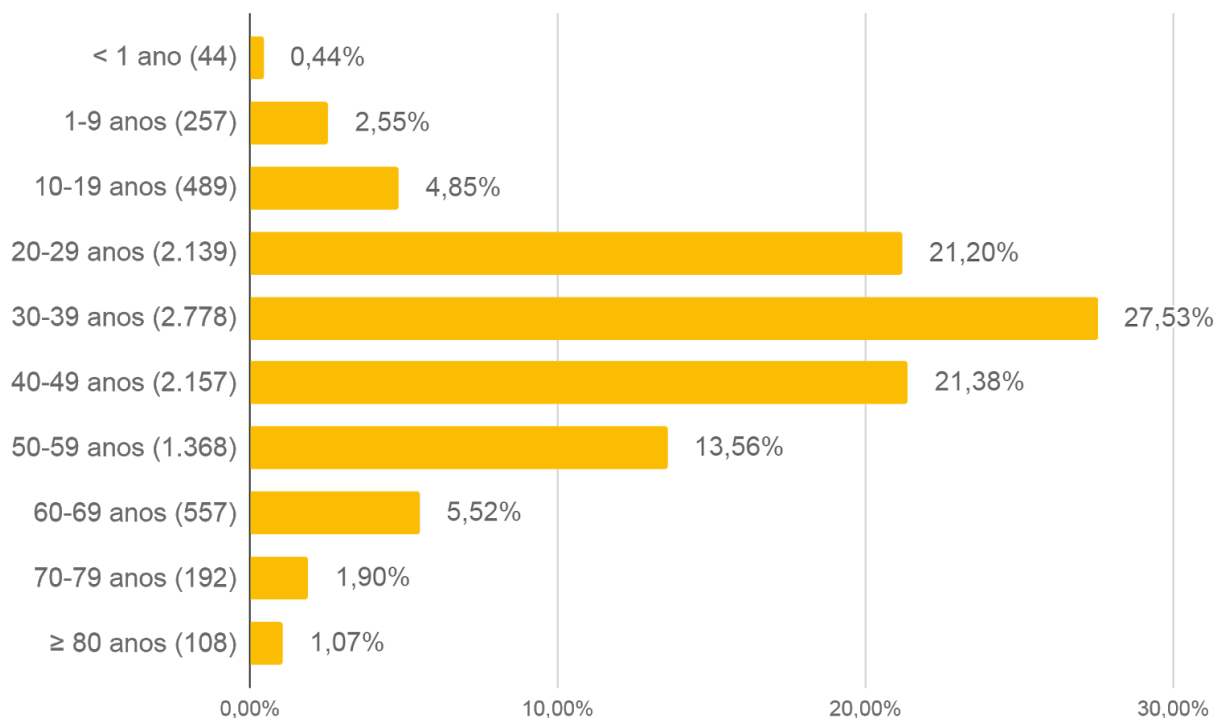


Os dados referentes a ocupação dos leitos de Campo Grande e de Dourados são de responsabilidade das suas respectivas centrais de regulação.

## Evolução dos Casos Hospitalizados por Tipo de Leito



## Perfil dos Casos Confirmados COVID-19



Dados sujeitos a alterações pelos municípios nos sistemas de informação oficiais.

## Casos Confirmados por Tipo de Teste

Município de Residência	RT-PCR		Teste Rápido		Sorologia		Não Informado		Total
	Quantidade	Porcentagem	Quantidade	Porcentagem	Quantidade	Porcentagem	Quantidade	Porcentagem	
Água Clara	6	85,7%	1	14,3%					7
Alcinópolis	2	100,0%							2
Amambai	14	58,3%	10	41,7%					24
Anastácio	2	40,0%	3	60,0%					5
Angélica	1	12,5%	7	87,5%					8
Aparecida do Taboado	10	50,0%	10	50,0%					20
Aquidauana	5	83,3%			1	16,7%			6
Aral Moreira	1	6,7%	14	93,3%					15
Bandeirantes	1	20,0%	4	80,0%					5
Bataguassu	4	6,9%	54	93,1%					58
Batayporã	11	27,5%	29	72,5%					40
Bela Vista	2	100,0%							2
Bodoquena	1	100,0%							1
Bonito	43	47,8%	47	52,2%					90
Brasilândia	21	67,7%	10	32,3%					31
Caarapó	16	53,3%	13	43,3%			1	3,3%	30
Camapuã	3	60,0%	2	40,0%					5
Campo Grande	1.487	48,2%	1.569	50,8%	23	0,7%	8	0,3%	3.087
Caracol	5	33,3%	10	66,7%					15
Cassilândia	5	22,7%	16	72,7%	1	4,5%			22
Chapadão do Sul	23	13,0%	154	87,0%					177
Corguinho	3	33,3%	6	66,7%					9
Coronel Sapucaia	2	100,0%							2
Corumbá	246	60,3%	162	39,7%					408
Costa Rica	44	73,3%	16	26,7%					60
Coxim	7	25,0%	21	75,0%					28
Deodópolis	29	55,8%	23	44,2%					52
Douradina	81	73,0%	30	27,0%					111
Dourados	1.996	66,6%	992	33,1%	7	0,2%			2.995
Eldorado	3	50,0%	2	33,3%			1	16,7%	6
Fátima do Sul	203	84,6%	37	15,4%					240
Glória de Dourados	21	70,0%	9	30,0%					30
Guia Lopes da Laguna	165	65,2%	88	34,8%					253
Iguatemi	12	75,0%	4	25,0%					16
Inocência	1	100,0%							1
Itaporã	106	86,2%	17	13,8%					123
Itaquiraí	17	37,8%	28	62,2%					45
Ivinhema	24	45,3%	29	54,7%					53
Jardim	40	78,4%	11	21,6%					51

Jateí			21	100,0%					21
Juti	14	100,0%							14
Ladário	35	67,3%	17	32,7%					52
Laguna Carapã	6	46,2%	7	53,8%					13
Maracaju	18	23,7%	57	75,0%	1	1,3%			76
Miranda	3	100,0%							3
Mundo Novo	36	53,7%	31	46,3%					67
Naviraí	75	57,3%	56	42,7%					131
Nioaque	1	50,0%	1	50,0%					2
Nova Alvorada do Sul	4	16,0%	20	80,0%			1	4,0%	25
Nova Andradina	18	31,6%	39	68,4%					57
Novo Horizonte do Sul	7	50,0%	7	50,0%					14
Paraíso das Águas	4	66,7%	2	33,3%					6
Paranaíba	12	8,9%	123	91,1%					135
Paranhos			1	100,0%					1
Ponta Porã	61	43,9%	78	56,1%					139
Porto Murtinho	8	28,6%	20	71,4%					28
Ribas do Rio Pardo	13	68,4%	6	31,6%					19
Rio Brilhante	218	53,8%	187	46,2%					405
Rio Negro	3	100,0%							3
Rio Verde de Mato Grosso	2	16,7%	10	83,3%					12
Rochedo	1	2,8%	35	97,2%					36
Santa Rita do Pardo	6	30,0%	14	70,0%					20
São Gabriel do Oeste	71	41,0%	102	59,0%					173
Selvíria	1	100,0%							1
Sidrolândia	23	53,5%	20	46,5%					43
Sonora	30	60,0%	20	40,0%					50
Tacuru	3	33,3%	6	66,7%					9
Taquarussu	1	50,0%	1	50,0%					2
Terenos	8	53,3%	7	46,7%					15
Três Lagoas	169	54,7%	140	45,3%					309
Vicentina	51	68,0%	24	32,0%					75
<b>Total de testes</b>	<b>5.565</b>	<b>55,2%</b>	<b>4.480</b>	<b>44,4%</b>	<b>33</b>	<b>0,3%</b>	<b>11</b>	<b>0,1%</b>	<b>10.089</b>

**RT-PCR:** O diagnóstico laboratorial para identificação do vírus SARS-CoV-2 é realizado por meio das técnicas de RT-PCR em tempo real e sequenciamento parcial ou total do genoma viral.

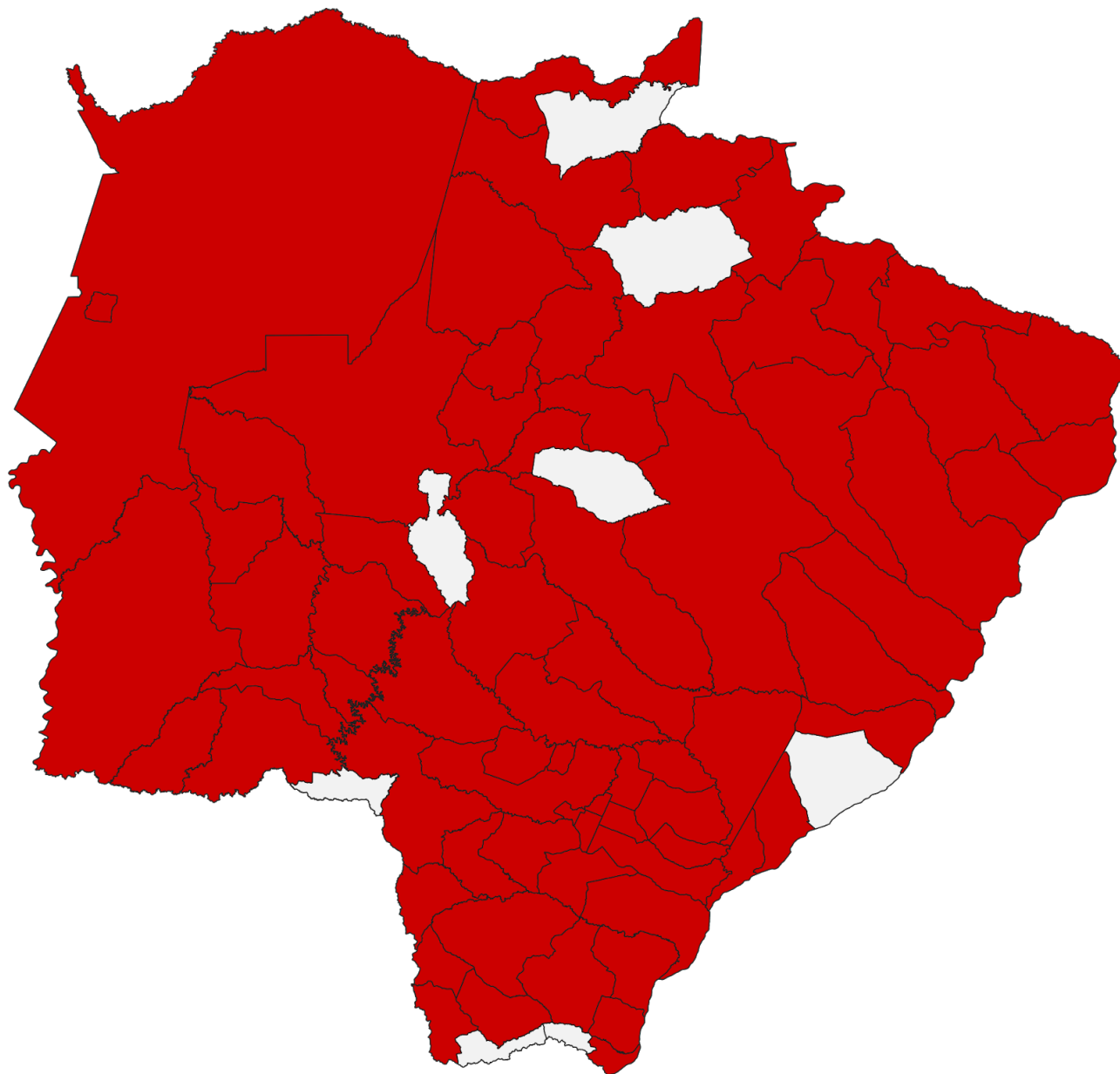
**Teste rápido:** O teste rápido é utilizado para detecção anticorpos IgM e IgG contra o coronavírus e tem por base a metodologia de cromatografia de fluxo lateral. São testes qualitativos para triagem e auxílio diagnóstico.

**Sorologia:** Detecta a presença de anticorpos específicos de Classe IgA, IgM e/ou IgG contra o vírus SARS-CoV-2 pela metodologia de enzima imunoensaio ou imunoensaio por quimioluminescência. São testes quantitativos, que fornecem dados adicionais para a interpretação dos resultados.

**Não informado:** Quando não foi realizado o devido preenchimento pelo município notificador nos sistemas de informação oficiais (e-SUS VE e SIVEP Gripe).



## Distribuição Espacial dos Casos Confirmados de COVID-19 - MS

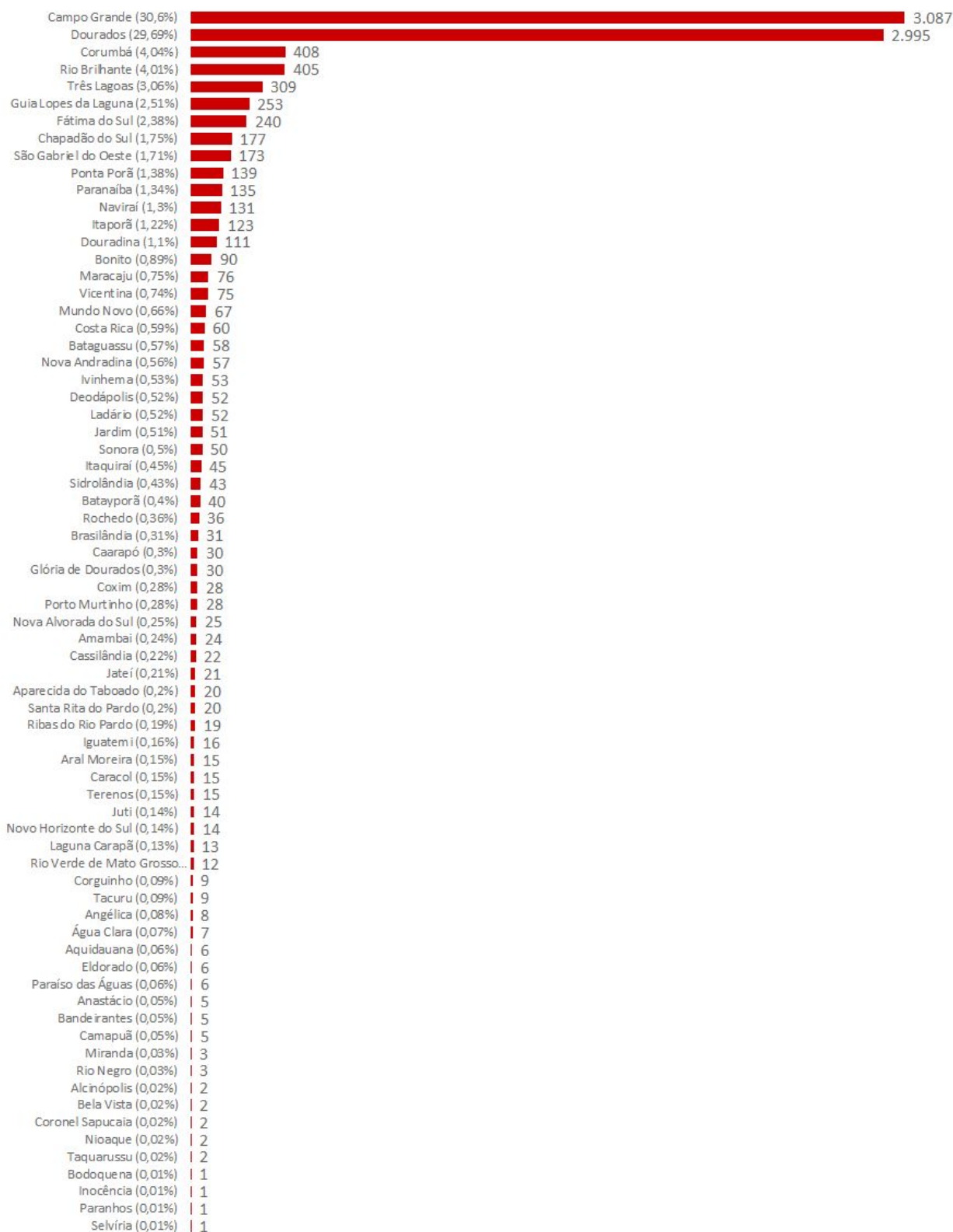


■ Casos confirmados: **10.089**

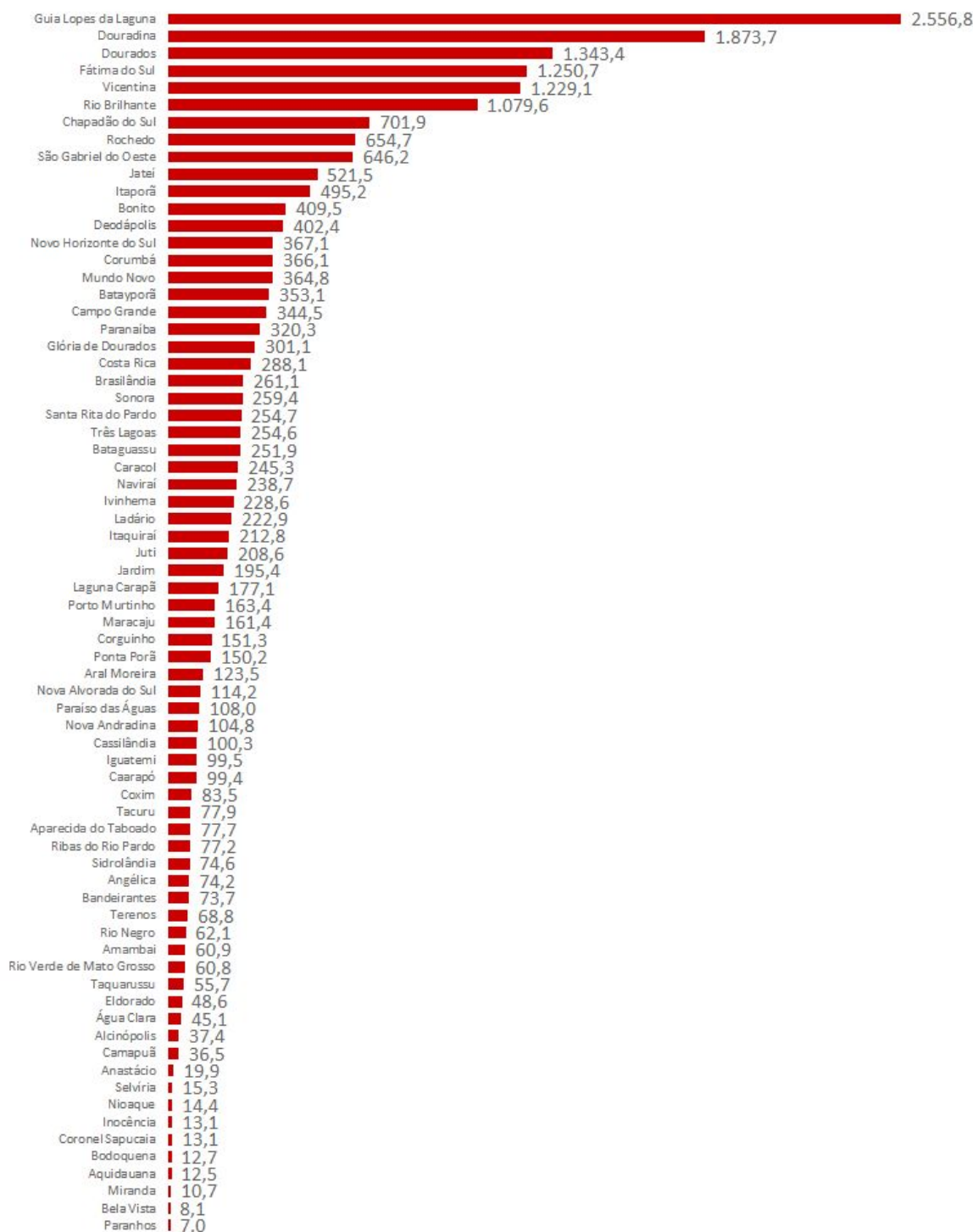
Municípios com casos confirmados: **71 de 79**  
**(90%)**

Dados sujeitos a alterações pelos municípios nos sistemas de informação oficiais.

## Frequência dos Casos Confirmados de COVID-19 - MS



## Incidência dos Casos Confirmados de COVID-19 por 100.000/Habitantes\*



\*Estimativa de população em 2019, IBGE.

Dados sujeitos a alterações pelos municípios nos sistemas de informação oficiais.

**Casos de SRAG e SG\* aguardando encerramento no sistema de informação,  
Mato Grosso do Sul, 2020.**

Município de Residência	Nº Casos
Água Clara	15
Alcinópolis	1
Amambai	50
Anastácio	8
Angélica	7
Antônio João	6
Aparecida do Taboado	18
Aquidauana	41
Aral Moreira	6
Bandeirantes	5
Bataguassu	64
Batayporã	20
Bela Vista	1
Bodoquena	6
Bonito	23
Brasilândia	30
Caarapó	42
Camapuã	5
Campo Grande	1.581
Caracol	7
Cassilândia	37
Chapadão do Sul	9
Corguinho	12
Coronel Sapucaia	8
Corumbá	95
Costa Rica	25
Coxim	14
Deodápolis	1
Dois Irmãos do Buriti	1
Douradina	10
Dourados	953
Eldorado	11
Fátima do Sul	38

Figueirão	1
Glória de Dourados	24
Guia Lopes da Laguna	16
Iguatemi	4
Inocência	3
Itaporã	58
Itaquiraí	39
Ivinhema	18
Japorã	1
Jardim	12
Jateí	15
Juti	10
Ladário	35
Laguna Carapã	6
Maracaju	65
Miranda	2
Mundo Novo	87
Naviraí	23
Nioaque	6
Nova Alvorada do Sul	6
Nova Andradina	10
Novo Horizonte do Sul	7
Paraíso das Águas	1
Paranaíba	5
Paranhos	1
Pedro Gomes	1
Ponta Porã	44
Porto Murtinho	37
Ribas do Rio Pardo	15
Rio Brilhante	112
Rio Negro	3
Rio Verde de Mato Grosso	7
Rochedo	4
Santa Rita do Pardo	65
São Gabriel do Oeste	24
Selvéria	1

Sete Quedas	1
Sidrolândia	43
Sonora	25
Tacuru	12
Taquarussu	1
Terenos	31
Três Lagoas	202
Vicentina	4
<b>TOTAL</b>	<b>4.237</b>

Fonte: SES/MS

\*SG em profissionais de saúde, força de segurança, contatos domiciliares de caso confirmados, idosos ou portadores de condições de saúde crônicas.

SRAGs hospitalizados, óbitos por SRAG e amostras provenientes das unidades sentinelas de Influenza são testadas para Influenza A H1N1, Influenza A H3N2, Influenza B, Metapneumovírus, Adenovírus, Rinovírus, Vírus Sincicial Respiratório, Parainfluenza 1, 2, 3 e COVID-19.

Dados sujeitos a alterações pelos municípios nos sistemas de informação oficiais.

## Medidas Importantes

- Para contenção da transmissibilidade do COVID-19, deverá ser adotada como medida não farmacológica, o isolamento domiciliar da pessoa com sintomas respiratórios e das pessoas que residam no mesmo endereço, ainda que estejam assintomáticos, devendo permanecer em isolamento pelo período máximo de 14 (quatorze) dias.
- Considera-se pessoa com sintomas respiratórios, a apresentação de tosse seca, dor de garganta, ou dificuldade respiratória, acompanhada ou não de febre.
- Os indivíduos com febre e/ou sintomas respiratórios são aconselhados a usar a máscara. É importante lavar as mãos com água e sabão ou álcool em gel a 70% antes de colocar a máscara facial. Além disso, deve-se substituir a máscara por uma nova limpa e seca, assim que ela se tornar úmida.
- As pessoas com mais de 60 anos de idade, devem observar o distanciamento social, restringindo seus deslocamentos para realização de atividades estritamente necessárias, evitando transporte de utilização coletiva, viagens e eventos esportivos, artísticos, culturais, científicos, comerciais e religiosos e outros com concentração próxima de pessoas.

**NOTIFICAÇÃO IMEDIATA:** Todos os casos devem ser registrados por serviços públicos e privados, por meio do preenchimento da ficha de **SRAG HOSPITALIZADO - SIVEP GRIPE, dentro das primeiras 24 horas** a partir da suspeita clínica.

**CAMPO GRANDE, CORUMBÁ, DOURADOS, NAVIRAÍ, PONTA PORÃ, TRÊS LAGOAS:  
INSEREM NO SIVEP GRIPE.**

**DEMAIS MUNICÍPIOS ENVIAM A FICHA AO CIEVS.**

PLANTÃO CIEVS 24HS - 98477-3435

[cievs.ms@hotmail.com](mailto:cievs.ms@hotmail.com)